

# Relazione sulla performance, Piano Esecutivo di Gestione consuntivo 2019

## Unione della Romagna Faentina e Comuni membri

Documento redatto secondo le linee guida per la Relazione annuale sulla performance del Dipartimento per la Funzione Pubblica N. 3 Novembre 2018

Il Documento Unico di Programmazione (*Dup*) 2019 ed i relativi aggiornamenti in corso d'anno rappresentano i documenti di programmazione consolidati dell'Unione della Romagna Faentina e dei Comuni aderenti. Dove non specificato, gli argomenti trattati nel *Dup* si riferiscono nel complesso all'Unione e ai sei Comuni membri. Quando invece gli argomenti si riferiscono non al complesso degli enti, ma solo a uno o più tra essi, ne viene data esplicita indicazione nei paragrafi. La programmazione nel *Dup* 2019 è stata infatti effettuata in coerenza con l'art. 5, comma 1-bis del D.Lgs. 150/2009: "nel caso di gestione associata di funzioni da parte degli enti locali, su base volontaria ovvero obbligatoria ai sensi dell'articolo 14 del decreto-legge 31 maggio 2010, n. 78, convertito, con modificazioni, dalla legge 30 luglio 2010, n. 122, gli obiettivi specifici relativi all'espletamento di tali funzioni sono definiti unitariamente".

Tale impostazione consolidata è stata adottata anche per il Piano Esecutivo di Gestione (*Peg*) previsionale 2019, oltre che per il Piano della Performance (*Pp*), con esso integrato.

L'impostazione consolidata è mantenuta infine anche nel presente documento, che integra Relazione sulla performance 2019 e *Peg* a consuntivo 2019, e che da conto dei risultati raggiunti a consuntivo, sia con riferimento al raggiungimento degli obiettivi programmati, sia con riferimento all'utilizzo delle risorse da parte dei vari centri di costo della struttura organizzativa.

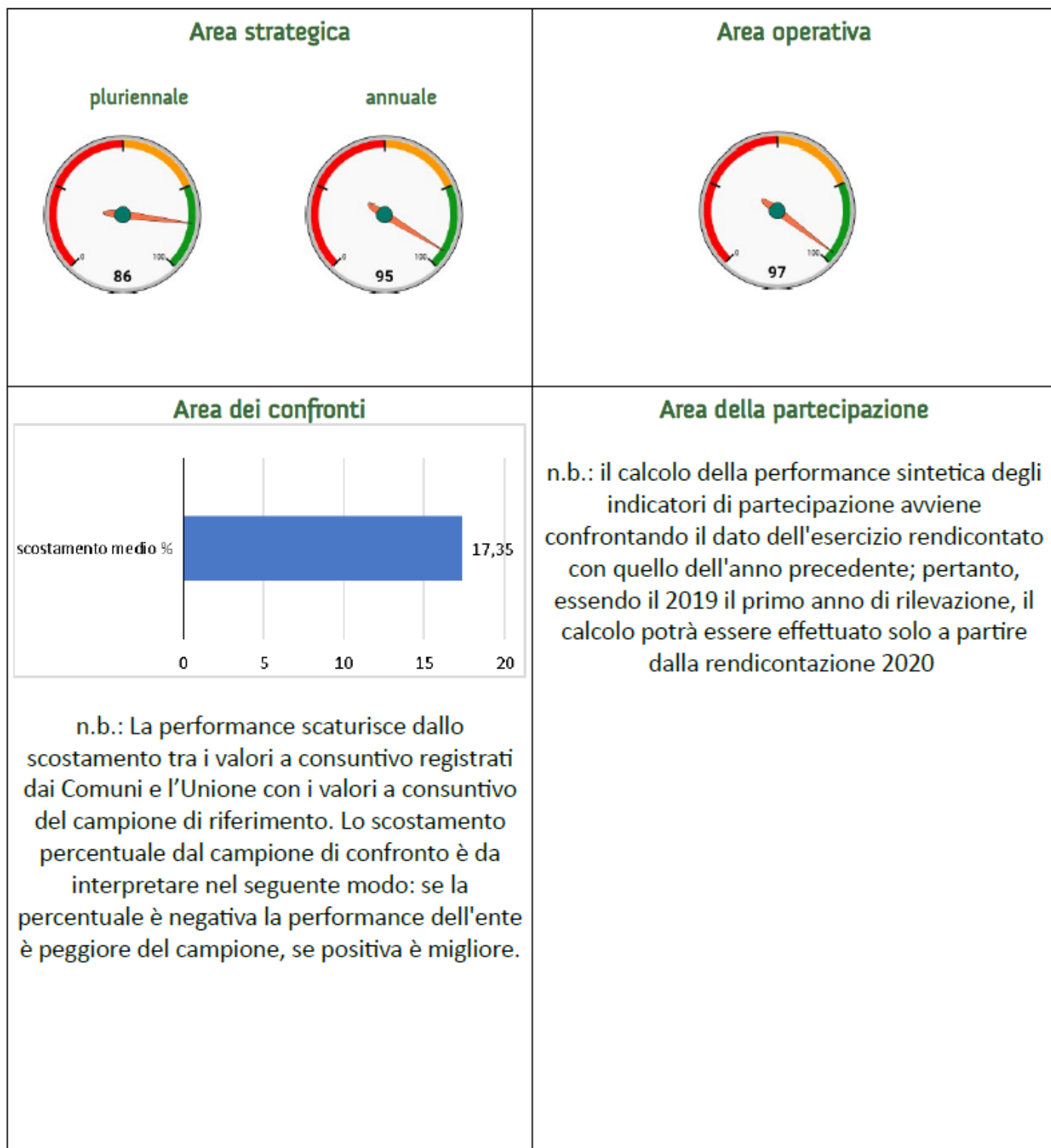
Gli allegati al presente volume, contenenti specifici dati finanziari possono invece essere distinti, Comune per Comune, secondo il seguente schema:

Volume principale	Uguale per ogni ente dell'Unione
1. I principali risultati raggiunti.....	3
2. Analisi del contesto e delle risorse .....	4
2.1. Analisi del contesto .....	4
2.2. Analisi delle risorse.....	18
2.2.1. Analisi delle risorse umane.....	18
2.2.2. Analisi delle risorse finanziarie .....	24
2.3. Misurazione e valutazione della performance organizzativa.....	24
2.4. Misurazione e valutazione degli obiettivi individuali.....	26
3. Il processo di misurazione e valutazione .....	31
3.1. Valutazione finale .....	31
3.2. Valutazione intermedia.....	32

4. Coinvolgimento dei cittadini nella valutazione della performance..... 33	
5. Politiche e cultura di genere: azioni condotte nel 2019 ..... 33	
Allegato A Dati finanziari	Differenziato per ogni ente dell'Unione
Allegato B Consuntivazione di tutti gli obiettivi e indicatori, organizzati per area del cruscotto della performance	Uguale per ogni ente dell'Unione
Allegato C Consuntivazione degli obiettivi e indicatori annuali, organizzati per settori e centri di responsabilità	Uguale per ogni ente dell'Unione
Allegato D Consuntivazione obiettivi del "Fondo risorse decentrate"	Uguale per ogni ente dell'Unione

## 1. I principali risultati raggiunti

E' possibile avere una veduta d'insieme dei risultati raggiunti nel 2019 tramite il seguente cruscotto, previsto dal sistema di misurazione e valutazione della performance in uso:



## 2. Analisi del contesto e delle risorse

### 2.1. Analisi del contesto

#### *Dati sul territorio*

L'Unione della Romagna Faentina è costituita tra i Comuni di Brisighella, Casola Valsenio, Castel Bolognese, Faenza, Riolo Terme e Solarolo con effetto da 1° gennaio 2012.

Attualmente tutte le funzioni comunali ed il personale sono stati conferiti all'Unione: il territorio di riferimento dell'ente va oltre quello comunale, e corrisponde, in una logica di integrazione, a quello del bacino territoriale dei sei comuni dell'Unione.

Il perimetro territoriale dell'Unione coincide con quello del distretto socio-sanitario.



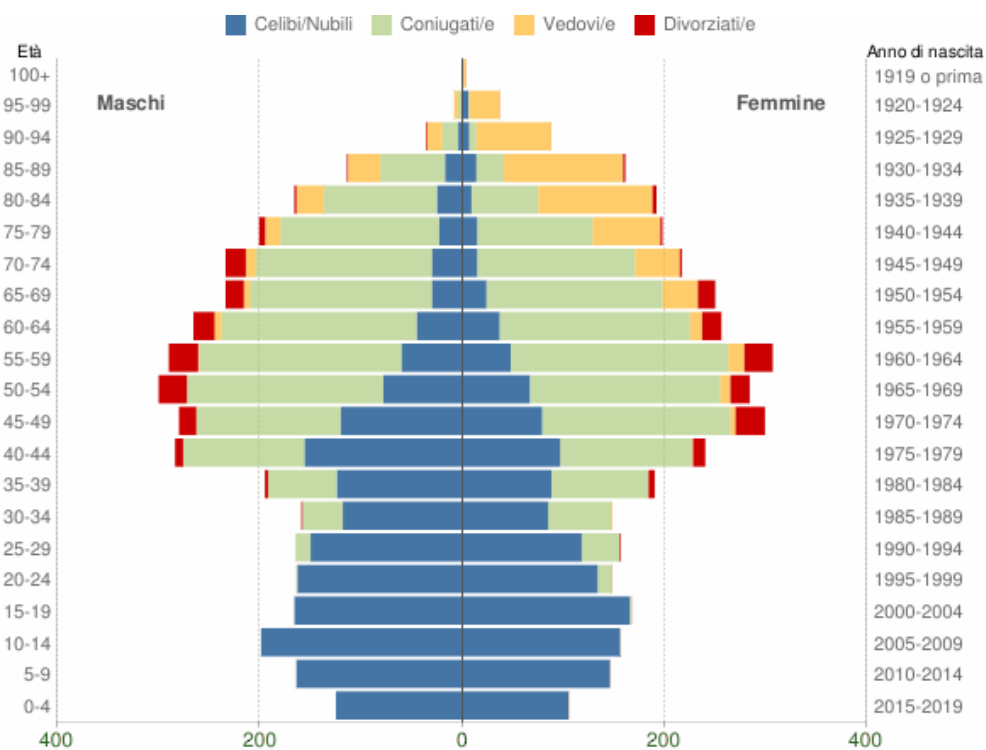
Di seguito alcuni dati sui territori dell'Unione:

<p><b>Brisighella</b></p> <p>Coordinate 44°13'N 11°46'E Coordinate: 44°13'N 11°46'E (Mappa)</p> <p>Altitudine 115 m s.l.m.</p> <p>Superficie 194,33 km<sup>2</sup></p> <p>Frazioni Boesimo, Casale, Castellina, Croce Daniele, Fognano, Fornazzano, La Strada, Marzeno, Monte Romano, Pietramora, Purocielo, Rontana, San Cassiano, San Martino in Gattara, Urbiano, Villa San Giorgio in Vezzano, Zattaglia</p> <p>Comuni confinanti Casola Valsenio, Castrocaro Terme e Terra del Sole (FC), Faenza, Forlì (FC), Marradi (FI), Modigliana (FC), Palazzuolo sul Senio (FI), Riolo Terme</p>	<p><b>Casola Valsenio</b></p> <p>Coordinate 44°13'N 11°37'E Coordinate: 44°13'N 11°37'E (Mappa)</p> <p>Altitudine 195 m s.l.m.</p> <p>Superficie 84,42 km<sup>2</sup></p> <p>Frazioni Baffadi, Mercatale, Sant'Apollinare, Valsenio, Zattaglia</p> <p>Comuni confinanti Borgo Tossignano (BO), Brisighella, Castel del Rio (BO), Fontanelice (BO), Palazzuolo sul Senio (FI), Riolo Terme</p>
<p><b>Castel Bolognese</b></p> <p>Coordinate 44°19'N 11°48'E Coordinate: 44°19'N 11°48'E (Mappa)</p> <p>Altitudine 42 m s.l.m.</p> <p>Superficie 32,37 km<sup>2</sup></p> <p>Frazioni Biancanigo, Borello, Campiano, Casalecchio, Pace, Serra</p> <p>Comuni confinanti Faenza, Imola (BO), Riolo Terme, Solarolo</p>	<p><b>Faenza</b></p> <p>Coordinate 44°17'N 11°53'E Coordinate: 44°17'N 11°53'E (Mappa)</p> <p>Altitudine 35 m s.l.m.</p> <p>Superficie 215,76 km<sup>2</sup></p> <p>Frazioni Albereto, Borgo Tuliero, Cassanigo, Castel Raniero, Celle, Còsina, Granarolo, Errano, Fossolo, Merlaschio, Mezzeno, Pieve Cesato, Pieve Corleto, Pieve Ponte, Prada, Reda, Sarna, Sant'Andrea, Santa Lucia, Tebano.</p> <p>Comuni confinanti Bagnacavallo, Brisighella, Castel Bolognese, Cotignola, Riolo Terme, Russi, Solarolo, Forlì (FC)</p>
<p><b>Riolo Terme</b></p> <p>Coordinate 44°17'N 11°44'E Coordinate: 44°17'N 11°44'E (Mappa)</p> <p>Altitudine 98 m s.l.m.</p> <p>Superficie 44,26 km<sup>2</sup></p> <p>Frazioni Borgo Rivola, Cuffiano, Isola, Mazzolano, Torranello</p> <p>Comuni confinanti Borgo Tossignano (BO), Brisighella, Casola Valsenio, Castel Bolognese, Faenza, Imola (BO)</p>	<p><b>Solarolo</b></p> <p>Coordinate 44°22'N 11°51'E Coordinate: 44°22'N 11°51'E (Mappa)</p> <p>Altitudine 25 m s.l.m.</p> <p>Superficie 26,04 km<sup>2</sup></p> <p>Frazioni Casanola, Castel Nuovo, Felisio, Gaiano, San Mauro</p> <p>Comuni confinanti Bagnara di Romagna, Castel Bolognese, Cotignola, Faenza, Imola (BO)</p>

Fonte: wikipedia

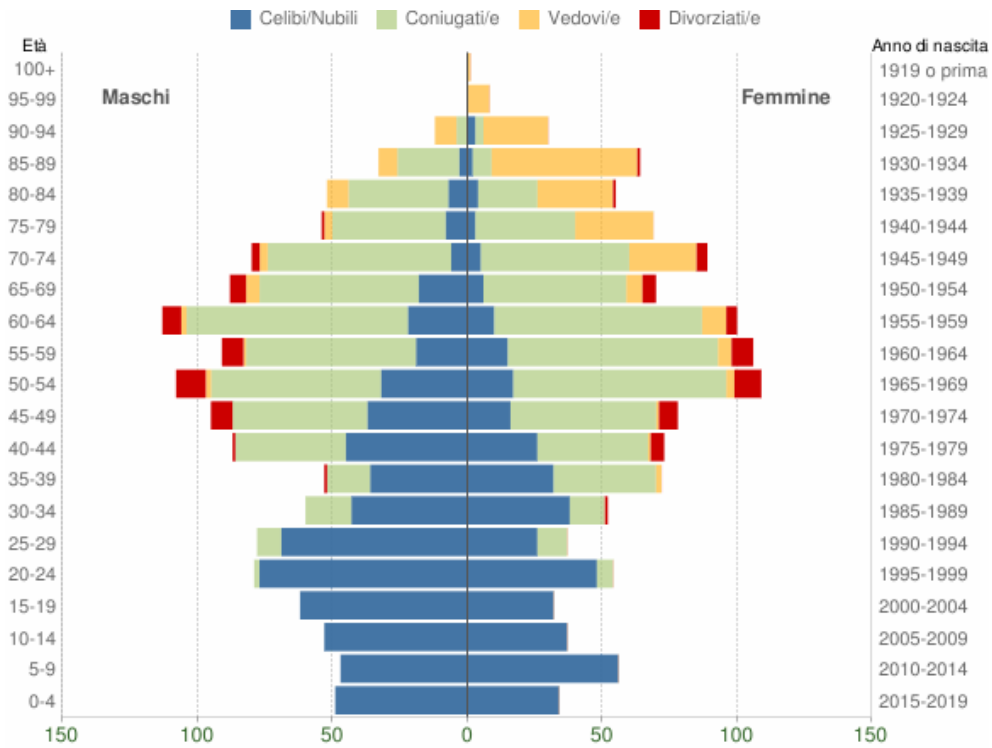
## Dati statistici su popolazione - piramidi delle Età

La Piramide delle Età, rappresenta la distribuzione della popolazione residente per età, sesso e stato civile al 1° gennaio 2019. La popolazione è riportata per classi quinquennali di età sull'asse Y, mentre sull'asse X sono riportati due grafici a barre a specchio con i maschi (a sinistra) e le femmine (a destra). I diversi colori evidenziano la distribuzione della popolazione per stato civile: celibi e nubili, coniugati, vedovi e divorziati.



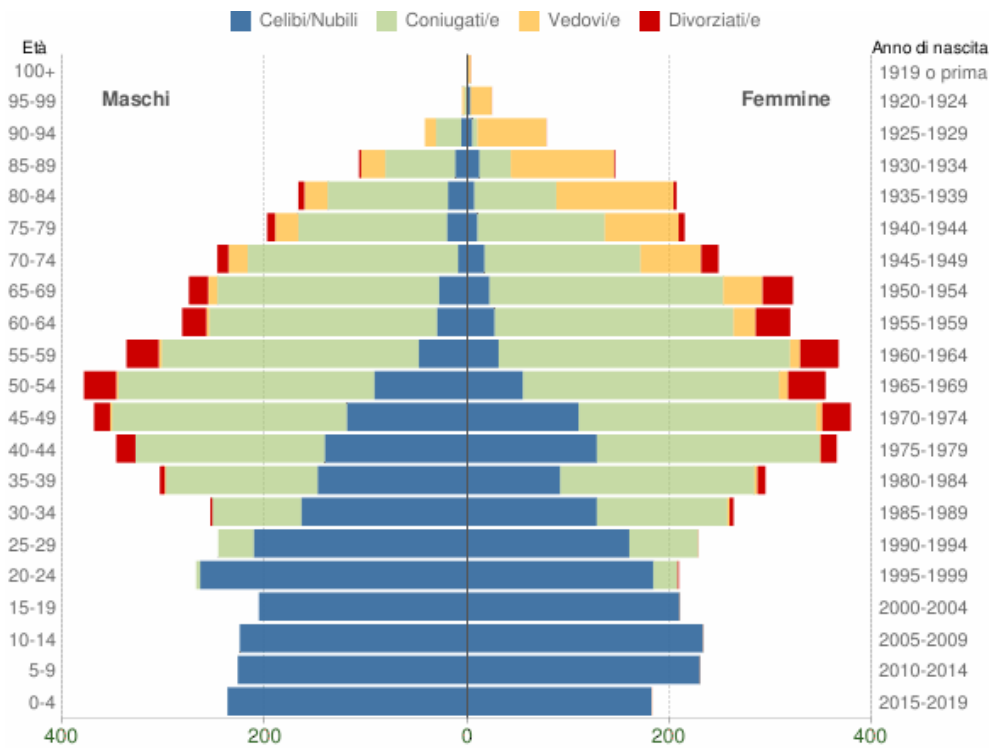
Popolazione per età, sesso e stato civile - 2019

COMUNE DI BRISIGHELLA (RA) - Dati ISTAT 1° gennaio 2019 - Elaborazione TUTTITALIA.IT



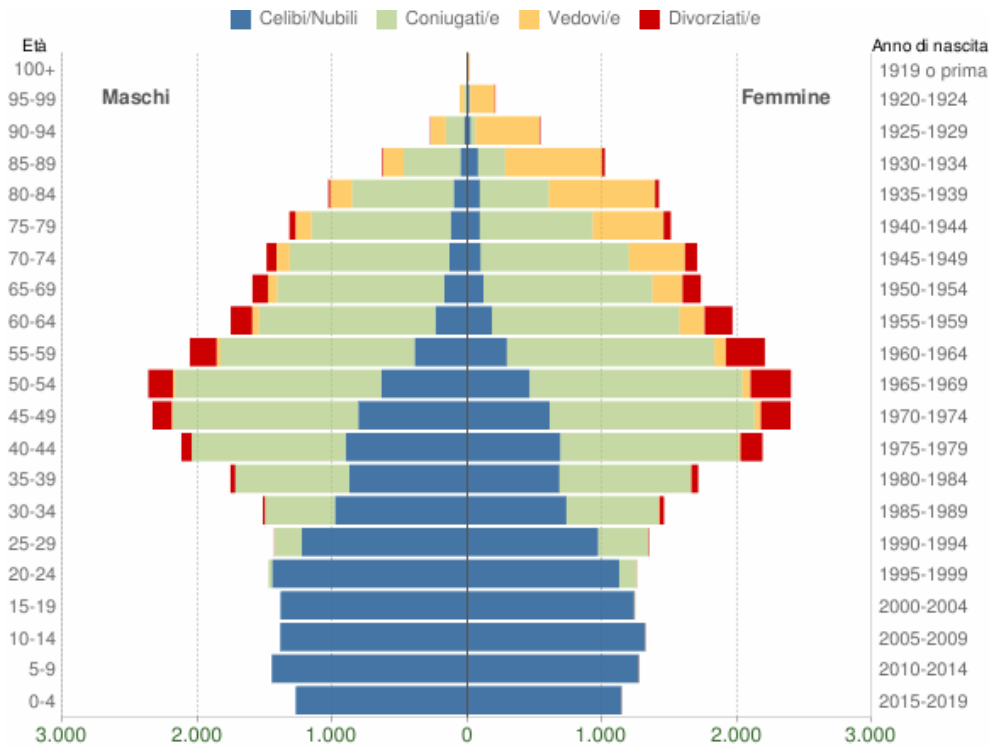
Popolazione per età, sesso e stato civile - 2019

COMUNE DI CASOLA VALSENIIO (RA) - Dati ISTAT 1° gennaio 2019 - Elaborazione TUTTITALIA.IT



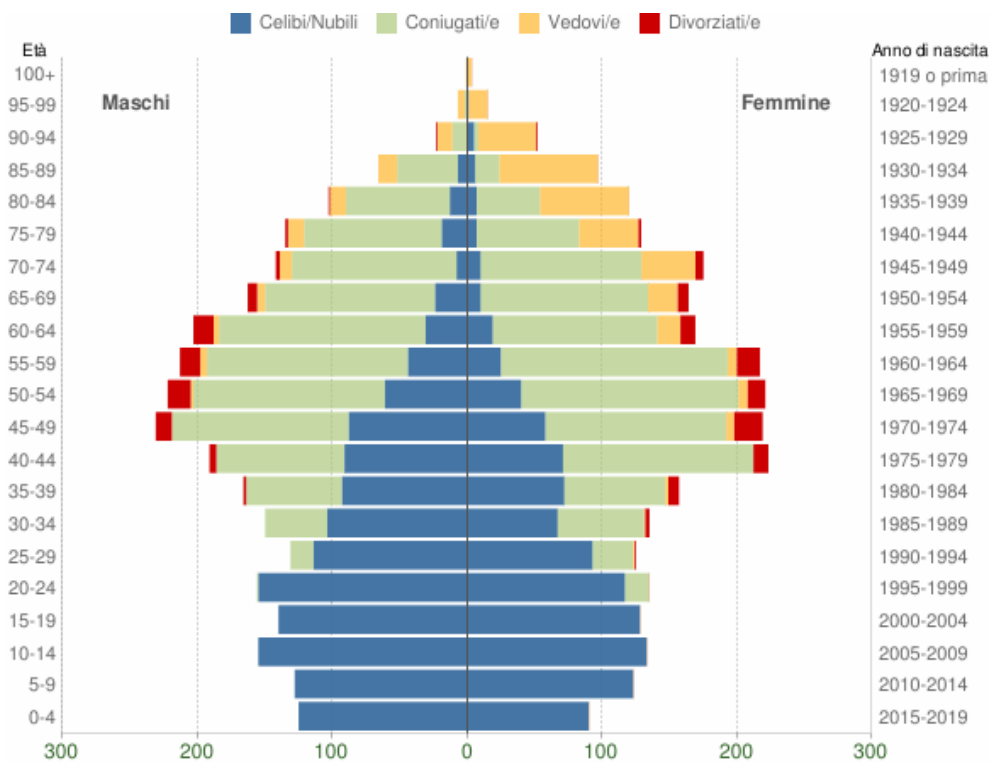
Popolazione per età, sesso e stato civile - 2019

COMUNE DI CASTEL BOGLIOSE (RA) - Dati ISTAT 1° gennaio 2019 - Elaborazione TUTTITALIA.IT



Popolazione per età, sesso e stato civile - 2019

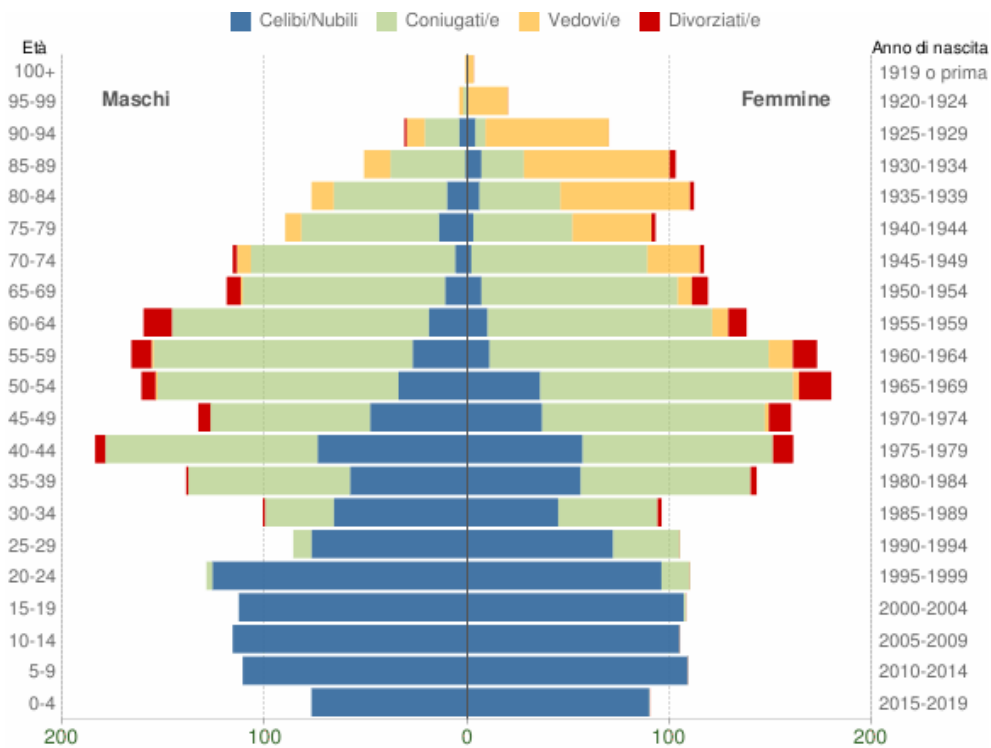
COMUNE DI FAENZA (RA) - Dati ISTAT 1° gennaio 2019 - Elaborazione TUTTITALIA.IT



Popolazione per età, sesso e stato civile - 2019

COMUNE DI RIOLO TERME (RA) - Dati ISTAT 1° gennaio 2019 - Elaborazione TUTTITALIA.IT





Popolazione per età, sesso e stato civile - 2019

COMUNE DI SOLAROLO (RA) - Dati ISTAT 1° gennaio 2019 - Elaborazione TUTTITALIA.IT

### Imprese attive al 31.12.2019

SEZIONI DI ATTIVITA' ECONOMICA	BRISIGHELLA	CASOLA VALSENO	CASTEL BOLOGNESE	FAENZA	RIOLO TERME	SOLAROLO	TOTALE
A Agricoltura, silvicoltura pesca	411	149	247	1.337	128	168	2.440
B Estrazione di minerali da cave e miniere	-	-	-	2	2	-	4
C Attività manifatturiere	62	26	142	639	31	41	941
D Fornitura di energia elettrica, gas, vapore e aria condizionata.	16	12	9	84	7	2	130
E Fornitura di acqua; reti fognarie, attività di gestione dei rifiuti e risanamento	4	1	1	25	4	5	40
F Costruzioni	97	25	128	647	81	60	1.038
G Commercio all'ingrosso e al dettaglio; riparazione di autoveicoli e motoveicoli.	116	51	216	1.606	108	71	2.168

H Trasporto e magazzinaggio	23	4	25	154	18	20	244
I Attività dei servizi alloggio e ristorazione	60	22	44	387	51	17	581
J Servizi di informazione e comunicazione	6	5	20	172	9	8	220
K Attività finanziarie e assicurative	10	8	30	190	14	7	259
L Attività immobiliari	14	3	35	292	17	4	365
M Attività professionali, scientifiche e tecniche	16	6	26	260	15	4	327
N Noleggio, agenzie di viaggio, servizi di supporto alle imprese.	12	4	23	185	23	9	256
O Amministrazione pubblica e difesa; assicurazione sociale obbligatoria	-	-	-	-	-	-	0
P Istruzione	2	2	4	46	1	1	56
Q Sanità e assistenza sociale	4	7	2	88	7	4	112
R Attività artistiche, sportive, di intrattenimento e divertimento	8	4	20	99	7	2	140
S Altre attività di servizi	30	8	47	324	26	16	451
X Imprese non classificate	0	0	0	7	2	1	10
TOTALE	891	337	1.019	6.544	551	440	9782

Fonte: Registro delle imprese di Ravenna

### Occupazione

I dati sull'occupazione sono disponibili a livello provinciale. Gli ultimi dati reperibili dal sito della Camera di Commercio di Ravenna presentano i seguenti indicatori:

Popolazione di 15 anni e oltre per sesso, classe di età, regione e provincia  
3° trimestre 2019\* (dati in migliaia)

REGIONI E PROVINCE	Maschi				Femmine				Maschi e femmine			
	15-24	25-64	65 e oltre	Totale	15-24	25-64	65 e oltre	Totale	15-24	25-64	65 e oltre	Totale
EMILIA-ROMAGNA	207	1.187	455	1.848	189	1.212	590	1.991	395	2.399	1.045	3.839
Piacenza	14	76	30	121	11	78	39	128	25	154	70	248
Parma	21	122	44	187	21	122	58	201	42	243	102	388
Reggio Emilia	26	145	50	221	24	145	63	232	50	290	113	453

Modena	35	188	69	292	30	191	89	310	65	380	157	603
Bologna	43	270	105	418	45	274	138	458	88	545	243	875
Ferrara	13	91	41	145	13	93	54	160	27	184	94	305
Ravenna	18	102	42	162	14	106	54	175	33	208	96	337
Forlì	18	104	41	163	17	106	52	176	36	210	94	339
Rimini	18	88	33	139	13	96	43	152	30	185	76	291
ITALIA	3.051	16.128	5.902	25.082	2.819	16.473	7.630	26.921	5.870	32.600	13.532	52.003

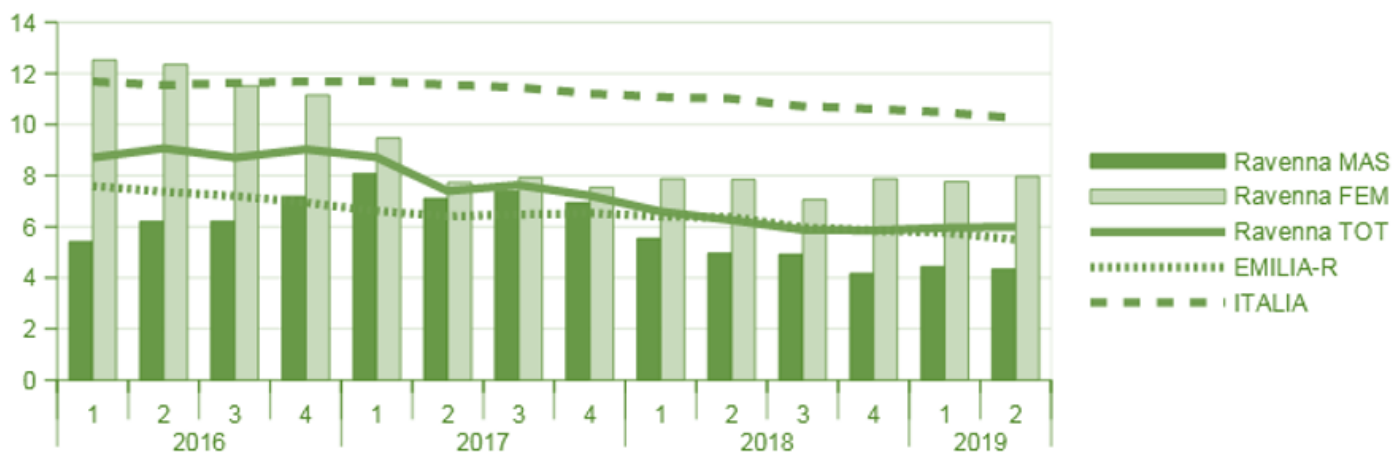
(\*) Media 4° trim 2018 - 3° trim 2019

### Tasso di disoccupazione

	Ravenna	Emilia -Rom.	Italia
Tasso di attività (15-64)	73,3	74,4	65,6
Tasso di inattività (15-64)	26,7	25,6	34,4
Tasso di occupazione (15-64)	68,7	70,2	58,8
Tasso di disoccupazione	6,0	5,5	10,2

Fonte: ISTAT – Rilevazione sulle forze di lavoro.

Per ragioni di significatività statistica la stima della numerosità delle differenti classi di popolazione (forze di lavoro, occupati, disoccupati e inattivi per sesso, settore e classi di età) relativi al trimestre indicato è ottenuta come media degli ultimi 4 trimestri (media mobile a 4 termini).



Gli ultimi dati (anno 2018) resi disponibili dalla Agenzia Regionale Lavoro Emilia-Romagna, su elaborazioni dati SILER (Sistema Informativo Lavoro), relativi alle attivazioni dei rapporti di lavoro dipendente sono i seguenti:

<b>Anno</b>	<b>Maschi</b>	<b>Femmine</b>	<b>Totale</b>
<b>Brisighella</b>			
2008	998	577	1.575
2009	1.120	546	1.666
2010	1.053	511	1.564
2011	1.165	626	1.791
2012	1.169	628	1.797
2013	1.107	586	1.693
2014	1.070	600	1.670
2015	1.144	659	1.803
2016	1.180	650	1.830
2017	1.387	726	2.113
2018	1.251	655	1.906
<b>Casola Valsenio</b>			
2008	224	173	397
2009	198	138	336
2010	266	135	401
2011	207	180	387
2012	213	144	357
2013	224	145	369
2014	257	152	409
2015	239	189	428
2016	229	198	427
2017	308	224	532
2018	331	205	536
<b>Castel Bolognese</b>			
2008	1.178	784	1.962
2009	1.057	735	1.792
2010	1.096	823	1.919
2011	1.120	978	2.098
2012	1.035	848	1.883
2013	1.059	810	1.869
2014	1.115	852	1.967
2015	1.194	942	2.136
2016	1.175	833	2.008
2017	1.412	1.000	2.412
2018	1.538	1.075	2.613
<b>Faenza</b>			
2008	9.334	7.558	16.892
2009	9.196	6.932	16.128
2010	9.661	6.795	16.456
2011	8.935	6.731	15.666
2012	8.452	6.506	14.958
2013	8.250	6.014	14.264
2014	8.624	6.619	15.243
2015	9.681	6.648	16.329
2016	9.386	6.151	15.537
2017	11.309	6.884	18.193
2018	12.228	7.376	19.604
<b>Riolo Terme</b>			
2008	351	562	913
2009	360	449	809
2010	304	404	708
2011	345	456	801
2012	351	496	847
2013	345	424	769
2014	328	465	793

2015	327	485	812
2016	328	432	760
2017	423	411	834
2018	377	374	751
<b>Solarolo</b>			
2008	490	423	913
2009	598	379	977
2010	662	403	1.065
2011	593	455	1.048
2012	649	441	1.090
2013	619	451	1.070
2014	623	457	1.080
2015	605	462	1.067
2016	637	477	1.114
2017	762	519	1.281
2018	724	576	1.300
* Nell'ambito del lavoro dipendente sono conteggiati i contratti a tempo indeterminato, determinato, apprendistato e somministrato attivati nelle imprese pubbliche e private. Sono esclusi i contratti di lavoro intermittente e quelli attivati da famiglie e convivenze (lavoro domestico).			

### *Il personale dell'ente*

L'Unione della Romagna Faentina, costituita allo scopo di esercitare, in modo più adeguato di quanto non consentirebbe la frammentazione dei comuni membri, "funzioni proprie", "funzioni conferite" e funzioni comunali, e per la valorizzazione e la salvaguardia dei territori di montagna ai sensi dell'art. 44 della Costituzione, è un Ente Locale a cui si applicano, in quanto compatibili e se non diversamente disciplinate, i principi di cui al comma 5 dell'art. 32 del D.Lgs. 267/2000.

L'ambito territoriale dell'Unione coincide con quello dei Comuni che la costituiscono.

Costituisce obiettivo fondamentale per l'Unione, pur nel rispetto delle singole peculiarità, la condivisione di una visione strategica comune e di finalità condivise, per vedere realizzarsi quell'unitarietà di intenti necessaria per il governo di un territorio ampio e diversificato, mantenendo centrale la vicinanza, l'attenzione e la capacità di risposta ai bisogni dei cittadini.

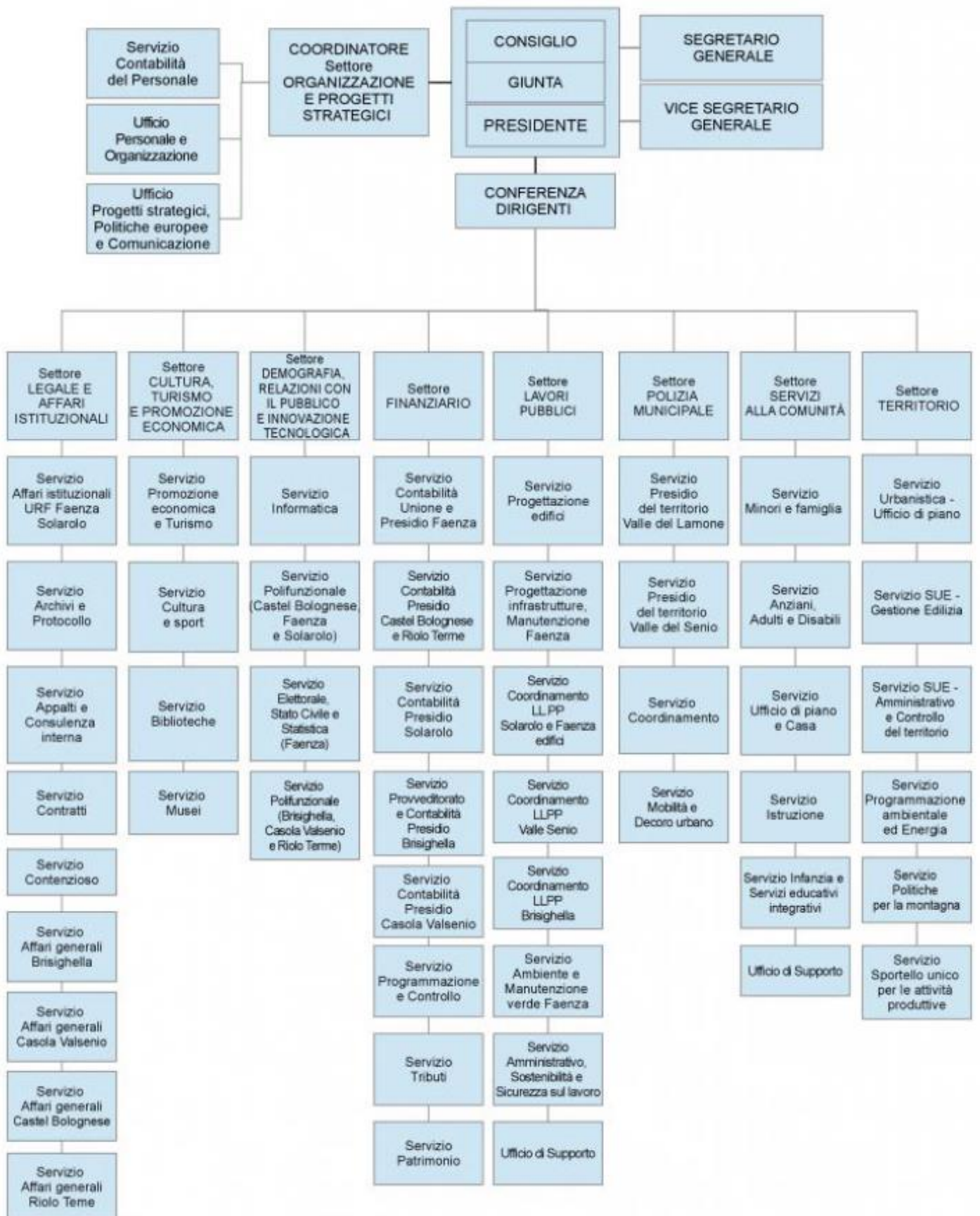
Obiettivo da realizzare perseguendo altresì il principio di equità, riconoscendo i pieni diritti di tutti i cittadini attraverso il mantenimento di funzioni di governo e di controllo democratico da parte delle singole comunità.

L'Unione della Romagna Faentina è stata costituita con effetto dal 01.01.2012 quale Unione dei Comuni di Brisighella, Casola Valsenio, Castel Bolognese, Faenza, Riolo Terme, Solarolo .

Preliminarmente, dal 01.09.2009, si era costituita l'Unione dei Comuni di Brisighella, Casola Valsenio e Riolo Terme (ex Comunità Montana dell'Appennino Faentino soppressa con decorrenza 31.08.2009), alla quale i 3 comuni avevano conferito numerose funzioni.

I conferimenti dei servizi sono avvenuti gradualmente, dal 01.01.2018 il personale di tutti i Comuni è interamente conferito all'Unione, realizzando così indubbi vantaggi dal punto di vista della gestione del medesimo.

L'organizzazione interna dell'Unione della Romagna Faentina può essere rappresentata dal grafico (organigramma) riportato alla pagine seguente.



Osservando l'organigramma, si nota come l'articolazione della struttura organizzativa sia divisa tra Settori, che corrispondono alle macro-funzioni dell'ente necessarie per svolgere i compiti istituzionali di legge e per realizzare gli obiettivi strategici delineati dagli Organi Politico-Istituzionali (Presidente, Giunta, Consiglio). I Settori sono coordinati dai relativi Dirigenti.

Ogni Settore poi è costituito da un insieme di Servizi i quali si occupano di funzioni specifiche all'interno del Settore. I Servizi sono coordinati dai relativi Capi Servizio.

Sono previste inoltre altre unità organizzative: gli uffici di supporto, ovvero strutture specifiche finalizzate a supportare direttamente Dirigenti e Assessori nello svolgimento di determinate attività; i team di progetto intersettoriali, ovvero gruppi di lavoro informali attivati per specifici progetti con carattere trasversale rispetto alle funzioni dei Settori.

Infine, sono previsti per legge due organi esterni di controllo e di supporto: l'Organo di Revisione economico-finanziaria e contabile e l'Organismo Indipendente di Valutazione.

#### *Il gruppo pubblico dei Comuni dell'Unione*

Per la gestione dei servizi e l'esercizio delle proprie attività l'Unione della Romagna Faentina ed i Comuni membri, oltre a quanto svolto direttamente, si avvalgono della collaborazione di Organismi a partecipazione pubblica, i quali, pur avendo una veste giuridica privatistica, perseguono interessi generali.

In base agli ultimi bilanci societari approvati, le società partecipate dagli enti dell'Unione sono le seguenti.

#### *Brisighella*

<b>DENOMINAZIONE</b>	<b>RISULTATO ESERCIZIO 2018</b>	<b>CAPITALE SOCIALE al 31/12/2018</b>	<b>PATRIMONIO NETTO al 31/12/2018</b>	<b>Quota sul cap. soc. al 31.12.2018</b>	<b>% partecipazione al 31.12.2018</b>	<b>Valore partec. sul patrim.netto 31.12.2018</b>
A.M.R. Soc. Cons. a r.l. (già ambra S.r.l.)	37.131,00	100.000,00	3.303.486,00	533,20	0,533%	17.614,19
Angelo Pescarini Scuola Arti e Mestieri Soc. Cons. a r.l.	26.276,00	100.000,00	309.405,00	2.160,00	2,160%	6.683,15
CON. AMI	9.274.510,00	285.793.747,00	304.545.277,00	4.757.198,70	1,690%	5.146.815,18
HERA S.p.A.	195.139.030,00	1.489.538.745,00	2.335.175.923,00	1.510,00	0,0000457%	2.367,25
LEPIDA s.c.p.a (dal 1/1/2019) quote per ciascun ente dello 0,0015%	538.915,00	65.526.000,00	68.351.765,00	1.000,00	0,0015%	1.043,12
Società Acquedotto Valle del Lamone S.r.l.	1.501,00	500.000,00	556.789,00	25.000,00	5,000%	27.839,45
Start Romagna S.p.A.	588.569,00	29.000.000,00	30.071.465,00	4.712,00	0,016%	4.886,09
Ente di gestione per i Parchi e la Biodiversità Romagna	-230.171,91	-171.137,34	965.674,33	-44.495,71	26,00%	251.075,33
ASP della Romagna Faentina	-302.630,10	8.824.478,00	38.272.870,00	/	18,34%	7.019.244,36
ACER Ravenna	67.475,00	229.920,00	2.611.463,00	/	1,53%	39.955,38

#### *Casola Valsenio*

<b>DENOMINAZIONE</b>	<b>RISULTATO ESERCIZIO 2018</b>	<b>CAPITALE SOCIALE al 31/12/2018</b>	<b>PATRIMONIO NETTO al 31/12/2018</b>	<b>Quota sul cap. soc. al 31.12.2018</b>	<b>% partecipazione al 31.12.2018</b>	<b>Valore partec. sul patrim.netto 31.12.2018</b>
A.M.R. Soc. Cons. a r.l. (già ambra S.r.l.)	37.131,00	100.000,00	3.303.486,00	201,50	0,202%	6.656,52
Angelo Pescarini Scuola Arti e Mestieri Soc. Cons. a r.l.	26.276,00	100.000,00	309.405,00	810,00	0,810%	2.506,18



BCC ROMAGNA OCCIDENTALE Soc. Coop.*	2.674.030,00	617.400,00	44.998.990,00	129,00	0,021%	9.402,12
CON. AMI	9.274.510,00	285.793.747,00	304.545.277,00	1.434.614,83	0,655%	1.994.771,56
HERA S.p.A.	195.139.030,00	1.489.538.745,00	2.335.175.923,00	680,00	0,0000457%	1.066,05
LEPIDA s.c.p.a (dal 1/1/2019) quote per ciascun ente dello 0,0015%	538.915,00	65.526.000,00	68.351.765,00	1.000,00	0,0015%	1.043,12
Ente di gestione per i Parchi e la Biodiversità Romagna	-230.171,91	-171.137,34	965.674,33	-27.381,97	16,00%	154.507,89
ASP della Romagna Faentina	-302.630,10	8.824.478,00	38.272.870,00	/	5,63%	2.154.762,58
ACER Ravenna	67.475,00	229.920,00	2.611.463,00	/	0,52%	13.579,61

*Castel Bolognese*

<b>DENOMINAZIONE</b>	<b>RISULTATO ESERCIZIO 2018</b>	<b>CAPITALE SOCIALE al 31/12/2018</b>	<b>PATRIMONIO NETTO al 31/12/2018</b>	<b>Quota sul cap. soc. al 31.12.2018</b>	<b>% partecipazione al 31.12.2018</b>	<b>Valore partec. al patrim.netto 31.12.2018</b>
A.M.R. Soc. Cons. a r.l. (già ambra S.r.l.)	37.131,00	100.000,00	3.303.486,00	585,90	0,586%	19.355,12
Angelo Pescarini Scuola Arti e Mestieri Soc. Cons. a r.l.	26.276,00	100.000,00	309.405,00	2.360,00	2,360%	7.301,96
Azimut S.p.A.	1.027.800,00	2.730.553,00	8.327.177,00	5.353,00	0,196%	16.324,67
BCC ROMAGNA OCCIDENTALE Soc. Coop.*	2.674.030,00	617.400,00	44.998.990,00	129,00	0,021%	9.402,12
CON. AMI	9.274.510,00	285.793.747,00	304.545.277,00	768.673,05	1,339%	4.077.861,26
HERA S.p.A.	195.139.030,00	1.489.538.745,00	2.335.175.923,00	1.300,00	0,0000873%	2.038,03
LEPIDA s.c.p.a (dal 1/1/2019) quote per ciascun ente dello 0,0015%	538.915,00	65.526.000,00	68.351.765,00	1.000,00	0,0015%	1.043,12
Start Romagna S.p.A.*	588.569,00	29.000.000,00	30.071.465,00	7.114,00	0,025%	7.376,84
ASP della Romagna Faentina	-302.630,10	8.824.478,00	38.272.870,00	/	15,35%	5.874.885,55
ACER Ravenna	67.475,00	229.920,00	2.611.463,00	/	1,97%	51.445,82

*Faenza*

<b>DENOMINAZIONE</b>	<b>RISULTATO ESERCIZIO 2018</b>	<b>CAPITALE SOCIALE al 31/12/2018</b>	<b>PATRIMONIO NETTO al 31/12/2018</b>	<b>Quota sul cap. soc. al 31.12.2018</b>	<b>% partecipaz. al 31.12.2018</b>	<b>Valore partec. sul patrim.netto al 31.12.2018</b>
A.M.R. Soc. Cons. a r.l. (già ambra S.r.l.)	37.131,00	100.000,00	3.303.486,00	3.825,40	3,825%	126.371,55
Angelo Pescarini Scuola Arti e Mestieri Soc. Cons. a r.l.	26.276,00	100.000,00	309.405,00	15.420,00	15,420%	47.710,25
Banca Popolare Etica Soc. Coop. p.a.	3.287.703,00	69.946.538,00	87.270.546,00	5.250,00	0,008%	6.550,29
Centro Servizi Mercei S.r.l. in liquidazione	-7.280,00	14.000,00	-652.344,00			
Romagna Tech s.c.p.a dal 9/3/2018 ( ex Centuria Agenzia per l'Innovazione della	1.140,00	611.500	743.059,00	41.032,07	6,710%	49.859,77



Romagna Soc. Cons. a r.l.)						
CON. AMI	9.274.510,00	285.793.747,00	304.545.277,00	20.689.311,75	6,625%	20.176.124,60
Faventia Sales S.p.A.	57.432,36	8.500.000,00	7.901.983,44	3.910.000,00	46,000%	3.634.912,38
HERA S.p.A.	195.139.030,00	1.489.538.745,00	2.335.175.923,00	100,00	0,0000067%	156,77
LEPIDA s.c.p.a (dal 1/1/2019) quote per ciascun ente dello 0,0015%	538.915,00	65.526.000,00	68.351.765,00	1.000,00	0,0015%	1.043,12
Ravenna Holding S.p.A. (dati bilancio esercizio)	12.622.412,00	416.852.338,00	470.928.195,00	21.561.607,00	5,1725%	24.358.670,30
S.F.E.R.A. S.r.l.	910.326,00	2.057.620,00	4.430.868,00	559.512,80	27,19223%	1.204.851,90
Società Acquedotto Valle del Lamone S.r.l.	1.501,00	500.000,00	556.789,00	25.000,00	5,000%	27.839,45
Terre Naldi S.r.l.	1.103,00	15.566,00	145.930,00	15.566,00	100,000%	145.930,00
ASP della Romagna Faentina	-302.630,10	8.824.478,00	38.272.870,00	/	52,37%	20.043.502,02
ACER Ravenna	67.475,00	229.920,00	2.611.463,00	/	12,03%	314.159,00
Fondazione MIC	10.593,00	1.136.205,00	1.433.747,00	516.456,90	45,98%	659.236,87
Fondazione Flaminia	511,00	80.049,00	623.902,00	3.335,38	4,19%	26.141,49
Fondazione FITSTIC	588,00	222.303,00	166.737,00	10.000,00	4,50%	7.500,44

*Riolo Terme*

<b>DENOMINAZIONE</b>	<b>RISULTATO ESERCIZIO 2018</b>	<b>CAPITALE SOCIALE al 31/12/2018</b>	<b>PATRIMONIO NETTO al 31/12/2018</b>	<b>Quota sul cap. soc. al 31.12.2018</b>	<b>% partecipaz. al 31.12.2018</b>	<b>Valore partec. sul patrim.netto 31.12.2018</b>
A.M.R. Soc. Cons. a r.l. (già ambra S.r.l.)	37.131,00	100.000,00	3.303.486,00	381,30	0,381%	12.596,19
Angelo Pescarini Scuola Arti e Mestieri Soc. Cons. a r.l.	26.276,00	100.000,00	309.405,00	1.540,00	1,540%	4.764,84
BCC ROMAGNA OCCIDENTALE Soc. Coop.*	2.674.030,00	617.400,00	44.998.990,00	129,00	0,021%	9.402,12
Banca Popolare Etica Soc. Coop. p.a.	3.287.703,00	69.946.538,00	87.270.546,00	105,00	0,000%	131,01
CON. AMI	9.274.510,00	285.793.747,00	304.545.277,00	171.847,17	0,977%	2.975.407,36
HERA S.p.A.	195.139.030,00	1.489.538.745,00	2.335.175.923,00	980,00	0,0000658%	1.536,36
LEPIDA s.c.p.a (dal 1/1/2019) quote per ciascun ente dello 0,0015%	538.915,00	65.526.000,00	68.351.765,00	1.000,00	0,0015%	1.043,12
Start Romagna S.p.A.*	588.569,00	29.000.000,00	30.071.465,00	2.311,00	0,008%	2.396,38
Ente di gestione per i Parchi e la Biodiversità Romagna	-230.171,91	-171.137,34	965.674,33	-27.381,97	16,00%	154.507,89
ASP della Romagna Faentina	-302.630,10	8.824.478,00	38.272.870,00	/	0,26%	99.509,46
ACER Ravenna	67.475,00	229.920,00	2.611.463,00	/	1,17%	30.554,12

*Solarolo*

<b>DENOMINAZIONE</b>	<b>RISULTATO ESERCIZIO 2018</b>	<b>CAPITALE SOCIALE al 31/12/2018</b>	<b>PATRIMONIO NETTO al 31/12/2018</b>	<b>Quota sul cap. soc. al 31.12.2018</b>	<b>% partecipazione al 31.12.2018</b>	<b>Valore partec. al patrim.netto 31.12.2018</b>
A.M.R. Soc. Cons. a r.l. (già ambra S.r.l.)	37.131,00	100.000,00	3.303.486,00	300,70	0,301%	9.933,58
Angelo Pescarini Scuola Arti e Mestieri	26.276,00	100.000,00	309.405,00	1.210,00	1,210%	3.743,80

Soc. Cons. a r.l.						
BCC ROMAGNA OCCIDENTALE Soc. Coop.*	2.674.030,00	617.400,00	44.998.990,00	129,00	0,021%	9.402,12
Banca Popolare Etica Soc. Coop. p.a.	3.287.703,00	69.946.538,00	87.270.546,00	2.520,00	0,004%	3.144,14
CON. AMI	9.274.510,00	285.793.747,00	304.545.277,00	1.497.890,30	0,879%	2.676.952,98
HERA S.p.A.	195.139.030,00	1.489.538.745,00	2.335.175.923,00	830,00	0,0000557%	1.301,21
LEPIDA s.c.p.a (dal 1/1/2019) quote per ciascun ente dello 0,0015%	538.915,00	65.526.000,00	68.351.765,00	1.000,00	0,0015%	1.043,12
ASP della Romagna Faentina	-302.630,10	8.824.478,00	38.272.870,00	/	8,05%	3.080.966,04
ACER Ravenna	67.475,00	229.920,00	2.611.463,00	/	0,92%	24.025,46

*Unione*

DENOMINAZIONE	RISULTATO ESERCIZIO 2018	CAPITALE SOCIALE al 31/12/2018	PATRIMONIO NETTO al 31/12/2018	Quota sul cap. soc. al 31.12.2018	% partecipazione al 31.12.2018	Valore partec. al patrim.netto 31.12.2018
L'altra Romagna Soc. Cons. a r.l.	1.522,00	65.000,00	105.191,00	1.033,00	1,59%	1.671,73
LEPIDA s.c.p.a (dal 1/1/2019) quote per ciascun ente dello 0,0015%	538.915,00	65.526.000,00	68.351.765,00	1.000,00	0,0015%	1.043,12
Imola Faenza Tourism Company	-2.170,00	156.037,00	154.801,00	3.414,09	2,19%	3.387,05
Destinazione Turistica Romagna (Ente pubblico strumentale) da febbraio 2017	approvato solo rendiconto finanziario	350.000,00		8.180,68	1,19%	0,00
Ente di gestione per i Parchi e la Biodiversità Romagna	-230.171,91	-171.137,34	965.674,33	-6.845,49	4,00%	38.626,97

Per una disamina dettagliata relativa alla gestione dei servizi pubblici locali mediante gli organismi partecipati e degli obiettivi ad essi assegnati, si rinvia ai *Dup* 2019 e 2020 pubblicato sui siti degli enti.

## 2.2. Analisi delle risorse

### 2.2.1. Analisi delle risorse umane

#### *Consistenza e distribuzione tra gli enti*

Come anticipato nel paragrafo precedente, nel 2018 si è concluso il processo di conferimento di funzioni e personale dai Comuni all'Unione. Nella tabella che segue si dà evidenza numerica di questa transizione, con il dato delle unità di personale dipendente nei vari enti e nei vari anni.

	2010	2011	2012	2013	2014	2015	2016	2017	2018	2019*
<b>Unione</b>	16	16	15	15	15	42	158	417	488	483
<b>Brisighella</b>	44	42	42	42	39	39	25	0	0	0
<b>Casola Valsenio</b>	20	20	19	19	19	18	11	0	0	0
<b>Castel Bolognese</b>	48	47	45	47	47	45	32	1	1	0

<b>Faenza</b>	386	373	365	356	355	303	233	75	3	3
<b>Riolo Terme</b>	25	24	23	24	23	23	13	0	0	0
<b>Solarolo</b>	26	26	25	25	23	22	17	0	0	0
<b>Totale Comuni-Unione</b>	<b>565</b>	<b>548</b>	<b>534</b>	<b>528</b>	<b>521</b>	<b>492</b>	<b>489</b>	<b>493</b>	<b>492</b>	<b>486</b>

\*anno 2019 si tratta di un dato non ufficiale

Per il dettaglio delle unità di personale assegnate ai singoli Centri di responsabilità (*Cdr*) nel 2019 si fa rinvio al *Peg* preventivo 2019 dell'Unione consultabile all'indirizzo:  
<http://apps.unioneromagnafaentina.it/L190/?idSezione=74&id=&sort=&activePage=&search=>.  
e alle successive variazioni.

### Formazione

Nel presente documento si ritiene di dare maggiore risalto alla rendicontazione delle attività formative, strategiche per lo sviluppo delle risorse umane e il potenziamento della performance organizzativa.

Il Piano formativo 2019 dell'Unione della Romagna Faentina, approvato con atto di Giunta n. 56 del 28/03/2019, è stato aggiornato con atto 138/2019. Il Piano prevedeva la realizzazione di corsi a valenza trasversale e di corsi specialistici.

### Corsi di formazione trasversali

Parte dei corsi sopra elencati sono stati realizzati grazie al contributo di dipendenti degli Enti dell'Unione della Romagna Faentina che hanno svolto attività di docenza a favore dei colleghi, consentendo un notevole risparmio economico, ma soprattutto favorendo la diffusione e la condivisione di metodologie e strumenti uniformi di gestione.

In tabella si riassumono i dati relativi ai corsi svolti grazie al supporto di personale interno:

Denominazione corso	Durata in H	Num. edizioni realizzate	Num. partecipanti complessivo
AGGIORNAMENTO sulle recenti modifiche al CODICE DELLA STRADA E SICUREZZA STRADALE	4	3	50
APPALTI – APPROFONDIMENTO SU ACQUISIZIONE DI SERVIZI E FORNITURE TRAMITE MEPA ED INTERCENTER (ambito di applicazione, indicazioni operative, stipula del contratto).	2	2	40
CONVENZIONI CON GLI ENTI DEL TERZO SETTORE: CLAUSOLE SOCIALI ALLALUCE DEL CODICE DEI CONTRATTI			
CASA DI VETRO: utilizzo per la pubblicazione dei dati relativi agli affidamenti per servizi e forniture	1	2	54
CORSO DI RETRAING TECNICHE OPERATIVE DI SICUREZZA per l'utilizzo degli scudi per aso e tso, utilizzo delle manette, dello spray o.c., controllo cautelare e fermo veicoli rivolto agli operatori	6	1	9
CORSO NEO – ASSUNTI: PIANO TRIENNALE PREVENZIONE CORRUZIONE E TRASPARENZA	2	1	6
CORSO NEO- ASSUNTI: COMUNICAZIONE, SCRITTURA SEMPLICE E USO DELLA CARTA INTESTATA	2	1	6
CORSO NEO- ASSUNTI: IL PROTOCOLLO INFORMATICO E LA GESTIONE DOCUMENTALE	3	1	16
CORSO NEO-ASSUNTI: ATTI- IL SISTEMA DEGLI ATTI E L'ACCESSO	1	1	6

CORSO NEO-ASSUNTI: CARTELLINO E RICHIESTA PERMESSI IN DIAPASON	2	1	7
CORSO NEO-ASSUNTI: POSTA ELETTRONICA CON IBM-NOTES	2	1	8
CORSO NEO-ASSUNTI: TRASPARENZA – LE PUBBLICAZIONI PREVISTE DAL D.LGS 33/2013	1	1	6
GDPR: formazione strumento di raccolta dati	1,5	1	21
PRIVACY – incontro DPO con dipendenti	2	1	42
RESPONSABILE DELLA PROTEZIONE DEI DATI O DPO (acronimo di “DATA PROTECTION OFFICER”) DELL'UNIONE DELLA ROMAGNA FAENTINA	2	1	26
SATER – SISTEMA DI ACQUISIZIONE TELEMATICA DELLA REGIONE EMILIA – ROMAGNA	4	1	23
SPORTELLI POLIFUNZIONALI – incontri operativi	3	3	36
Tecniche operative di sicurezza per l'utilizzo dei giubbotti antiproiettile e degli scudi ASO E TSO e aggiornamento utilizzo manette e dello spray antiaggressione	6	1	5

Nella tabella seguente si riassumono i dati relativi ai corsi affidati a ditte esterne:

Denominazione corso	Durata in H	Num. EDIZIONI realizzate	Num. partecipanti iscritti	SPESA
Sviluppare competenze manageriali (finanziato in parte con budget Dirigenti)	40	5 incontri	33	€ 13.220,00
NETCAP 2019 (finanziato con budget Dirigenti)	6	4 incontri	6	€ 3.800,00
Uso del Defibrillatore	5	2	26	€ 1.400,00
MICROSOFT OFFICE 2016 – novità rispetto all'Office attualmente in uso in Unione	4	1	14	€ 290,00
LE TECNICHE DI POLIZIA GIUDIZIARIA – tecniche di interrogatorio	6	1	12	€ 1.000,00

Sono poi stati realizzati incontri formativi/informativi, non previsti nel Piano Formativo, per illustrare ai dipendenti *Codice di Comportamento e Nuovo Statuto dell'Unione*.

Il budget utilizzato per corsi trasversali è stato di € 19.710,00.

#### *Corsi di formazione specialistica*

La formazione specialistica realizzata ha riguardato:

- Formazione specifica (aggiornamento) - videoterminalista
- Formazione specifica (aggiornamento) – mansioni operative
- Aggiornamento degli Addetti al Servizio di prevenzione e protezione (ASPP)
- Addetti al primo soccorso (aggiornamento)
- Addetti ANTINCENDIO (aggiornamento)
- Addetti antincendio (nuovi addetti) - rischio elevato
- Addetti al primo soccorso (nuovi addetti)
- Aggiornamento del personale (operativo) per l'uso di mezzi, d'opera; piattaforma, camion con gru, carrello con operatore (muletto), trattore, macchina movimento terra
- Formazione all'uso dei Dispositivi di Protezione Individuali di III categoria I.

Il budget utilizzato per corsi specialistici è stato di € 5.382,48.

#### *Corsi specialistici a catalogo per dipendenti*

I dipendenti hanno partecipato a numerosi corsi a catalogo realizzati da enti ed aziende di

formazione sia a pagamento che gratuiti.

Il budget utilizzato per corsi a catalogo per dipendenti è stato di € 17.311,54.

Il budget utilizzato per corsi specialistici a catalogo per dipendenti è stato di € 5.948,39.

Numero di dipendenti che hanno partecipato ad iniziative di formazione (\*)

	Totale MASCHI in formazione (*)							Tot.	Totale FEMMINE in formazione (*)							Tot.	Totale in formazione (*)							Tot.
	Cat. B1	Cat. BG3	Cat. C1	Cat. D1	Cat. DG3	DIR/Seg.	Cat. B1		Cat. BG3	Cat. C1	Cat. D1	Cat. DG3	DIR/Seg.	Cat. B1	Cat. BG3		Cat. C1	Cat. D1	Cat. DG3	DIR/Seg.				
Comune di CASTEL BOLOGNESE(**)	0	0	0	0	0	8	<b>8</b>	0	0	0	0	0	0	<b>0</b>	0	0	0	0	0	8	<b>8</b>			
Comune di FAENZA(***)	0	0	0	0	0	0	<b>0</b>	0	0	0	0	0	8	<b>8</b>	0	0	0	0	0	8	<b>8</b>			
URF	27	66	127	151	63	17	<b>451</b>	7	4	206	176	66	37	<b>496</b>	34	70	333	327	129	54	<b>947</b>			
<b>Tot.</b>	<b>27</b>	<b>42</b>	<b>127</b>	<b>151</b>	<b>63</b>	<b>25</b>	<b>459</b>	<b>7</b>	<b>4</b>	<b>206</b>	<b>176</b>	<b>66</b>	<b>45</b>	<b>504</b>	<b>34</b>	<b>70</b>	<b>333</b>	<b>327</b>	<b>129</b>	<b>70</b>	<b>963</b>			

(\*) il numero indicato non è il numero dei dipendenti andati in formazione: uno stesso dipendente potrebbe infatti essere stato conteggiato più volte perché ha partecipato a più corsi.

(\*\*) il Comune di Castel Bolognese aveva nel 2019 quale unico dipendente il Segretario Generale.

(\*\*\*) I dipendenti dei Comuni sono stati trasferiti tutti in Unione dal 1 gennaio 2019 dipendente del Comune di Faenza è rimasto il Segretario Generale e 2 art. 90 N.B. Per alcuni corsi gestiti nell'ambito di Progetti nazionali non è stato possibile monitorare la frequenza in quanto non è stato fornito report conclusivo e/o attestato.

Numero di ore di formazione svolta

	Totale ore di formazione MASCHI							Tot.	Totale ore di formazione FEMMINE							Tot.	Totale ore di formazione							Tot.
	Cat. B1	Cat. BG3	Cat. C1	Cat. D1	Cat. DG3	DIR/SEG	Cat. B1		Cat. BG3	Cat. C1	Cat. D1	Cat. DG3	DIR/SEG	Cat. B1	Cat. BG3		Cat. C1	Cat. D1	Cat. DG3	DIR/SEG				
Comune di CASTEL BOLOGNESE(**)	0	0	0	0	0	54	<b>54</b>	0	0	0	0	0	0	<b>0</b>	0	0	0	0	0	54	<b>54</b>			
Comune di FAENZA (***)	0	0	0	0	0	0	<b>0</b>	0	0	0	0	0	48	<b>48</b>	0	0	0	0	0	48	<b>48</b>			
URF	213	430	951	655	331	90	<b>2670</b>	43	25	915,5	767	298,5	215	<b>2264</b>	256	455	1866,5	1422	629,5	305	<b>4934</b>			
<b>Tot.</b>	<b>213</b>	<b>430</b>	<b>951</b>	<b>655</b>	<b>331</b>	<b>144</b>	<b>2724</b>	<b>43</b>	<b>25</b>	<b>915,5</b>	<b>767</b>	<b>298,5</b>	<b>263</b>	<b>2312</b>	<b>256</b>	<b>455</b>	<b>1866,5</b>	<b>1422</b>	<b>1422</b>	<b>407</b>	<b>5036</b>			

(\*\*) il Comune di Castel Bolognese aveva nel 2019 quale unico dipendente il Segretario Generale.

(\*\*\*) I dipendenti dei Comuni sono stati trasferiti tutti in Unione dal 1 gennaio 2019 dipendente del Comune di Faenza è rimasto il Segretario Generale e 2 art. 90 N.B. Per alcuni corsi gestiti nell'ambito di Progetti nazionali non è stato possibile monitorare la frequenza in quanto non è stato fornito report conclusivo e/o attestato

### 2.2.2. Analisi delle risorse finanziarie

Nell'organizzazione dell'Unione, l'assegnazione delle risorse finanziarie avviene per Centro di responsabilità (Cdr), secondo una logica autorizzatoria della spesa. Ogni Cdr si vede assegnato, all'inizio di ogni anno (nel momento in cui viene approvato il *Peg* preventivo), dal Dirigente di riferimento, le risorse necessarie per realizzare gli obiettivi affidati, in termini di personale ma anche di strumentazioni e soprattutto dotazioni economiche.

L'effettivo utilizzo delle risorse a consuntivo viene documentato dal *Peg* a consuntivo, tramite le schede contabili allegato al presente documento sotto la lettera "A" che evidenziano per ogni Cdr le entrate e le spese del 2019, raffrontate con quelle dell'anno precedente. L'allegato "A" è differenziato ente per ente.

Attualmente nel gestionale di contabilità le risorse sono agganciate agli obiettivi di performance tramite i capitoli e dunque i Cdr: ogni Cdr è associato a uno o più programmi, ogni programma è associato a uno o più Cdr, ogni obiettivo annuale è associato a uno e un solo Cdr. Dunque, nel *Dup*:

- \_ ogni missione ha una dotazione di risorse finanziarie complessiva ed N obiettivi di mandato da realizzare grazie ad essa;
- \_ ogni programma ha una dotazione di risorse finanziarie complessiva ed N obiettivi pluriennali da realizzare grazie ad essa.

Nel *Peg*:

- \_ ogni Cdr ha una dotazione di risorse finanziarie complessiva ed N obiettivi annuali da realizzare grazie ad essa.

In entrambi i casi non c'è un collegamento uno a uno tra obiettivi e risorse. Ciò non è richiesto dalla normativa, ma non è nemmeno soddisfacente, in un'ottica di controllo di gestione analitico.

Si è ritenuto per il 2019 di mantenere questo livello di collegamento, ma è in corso dal 2018 l'attività di un gruppo di lavoro appositamente dedicato, finalizzato a implementare, sperimentare e stabilire un controllo di gestione analitico, cosa che potrà fornire soluzioni di collegamento tra singoli obiettivi e risorse.

Nel corso del 2020, grazie anche all'acquisizione di un software dedicato, si ritiene di poter produrre i primi report di controllo di gestione, che presentino, per ogni centro analitico, informazioni sia di carattere contabile (al fine di valutare l'efficiente utilizzo delle risorse), sia di carattere extra contabile (al fine di valutare il livello quali-quantitativo dei servizi erogati).

### 2.3. Misurazione e valutazione della performance organizzativa

La performance organizzativa dell'Unione e dei Comuni membri, nel suo complesso, può essere calcolata come media – non ponderata – delle performance organizzative raggiunte nelle quattro aree del cruscotto della performance (cfr. paragrafo 1).

Il risultato complessivo delle prime due aree (strategica e operativa) è di 92,67%.

Il risultato dell'area dei confronti è migliorativo del 17,35% rispetto al campione di riferimento.

Nell'allegato "B" al presente documento sono riportati, suddivisi per area del cruscotto, tutti gli



obiettivi e indicatori di performance dell'anno 2019, con l'indicazione delle singole percentuali di raggiungimento ottenute.

L'allegato "B", in ottica di consolidamento della programmazione, è unico per tutti gli enti dell'Unione.

Nell'allegato "C" sono riportati i soli indicatori annuali, suddivisi per *Cdr*, in modo da avere una visione per ogni singolo centro della performance, oltre che della gestione finanziaria (resa dall'allegato "A").

L'allegato "C", in ottica di consolidamento della programmazione, è unico per tutti gli enti dell'Unione.

Infine nell'allegato "D" è riportata la consuntivazione degli obiettivi, scelti tra quelli annuali, utili per la costituzione delle risorse variabili al "Fondo risorse decentrate" ai sensi dell'art. 67, comma 5 B) del CCNL 21/05/2018.

Anche l'allegato "D", in ottica di consolidamento della programmazione, è unico per tutti gli enti dell'Unione.

## 2.4. Misurazione e valutazione degli obiettivi individuali

Di seguito è riportata la consuntivazione degli obiettivi individuali assegnati ai dirigenti ed inseriti nel Piano della performance.

Settore	Descrizione obiettivo	Descrizione indicatore	Risultato atteso	Risultato consuntivo	Performance
Cultura, Turismo e Promozione economica	Elaborazione di uno studio per l'organizzazione di un evento sportivo a livello di Unione da realizzarsi nel 2020 con la partecipazione di un gruppo di lavoro composto da delegati dei territori, in collaborazione con le associazioni di promozione sportiva.	Invio proposta dello studio alla Giunta dell' Unione sull'evento sportivo a livello di Unione entro l'anno (si/no)	si	si	100
Cultura, Turismo e Promozione economica	Creare un network di sostegno alla lettura che accompagni il lettore dalla nascita alle soglie dell'età adulta	Iniziative di promozione della lettura rivolte a bambini e ragazzi (N.)	16	41	100
Cultura, Turismo e Promozione economica	1° anno di attività a guida Faenza della European Route of Ceramics: presidio funzione di direzione, azioni propedeutiche all'ampliamento del n° membri della Rotta Culturale	Esame triennale di ri-certificazione dell'operatività della Rotta c/o l'Istituto preposto del Consiglio d'Europa a Lussemburgo (si/no)	si	si	100
Cultura, Turismo e Promozione economica	Presidio proattivo del servizio di promocommercializzazione turistica e gestione IAT/UIT di nuovo affidamento per la valorizzazione delle eccellenze culturali/turistiche del territorio	Presentazione proposta nuovo documento "Linee di indirizzo per lo sviluppo turistico dell'Unione" entro il 30/6/2019 (si/no)	si	si	100
Demografia, Relazioni con il pubblico e Innovazione tecnologica	Nuovi applicativi attivati nell'anno	N. applicativi/servizi informatici attivati	1	2	100
Demografia, Relazioni con il pubblico e Innovazione tecnologica	Numero di sportelli attivati sul territorio	Numero di postazioni adibite a sportello polifunzionale (N.)	21	21	100
Demografia, Relazioni con il pubblico e Innovazione tecnologica	Individuazione del piano di comunicazione interna-esterna per il biennio 2019-2020	Proposta di piano comunicazione interna-esterna entro i primi 7 mesi dell'anno (n. mesi)	7	5	100
Demografia, Relazioni con il pubblico e Innovazione	Individuazione del piano annuale "Agenda digitale locale" e attuazione delle iniziative in esso contenute	Proposta di piano entro i primi 7 mesi dell'anno (n. mesi)	7	5	100

Settore	Descrizione obiettivo	Descrizione indicatore	Risultato atteso	Risultato consuntivo	Performance
tecnologica					
Finanziario	Sistema Unione-Comuni: progetto controllo di gestione. Conclusione studio di fattibilità e fase di test e attivazione controllo	Adeguamento del bilancio 2019 alla nuova codifica dei centri di costo analitici entro 31/12/2019	sì	sì	100
Finanziario	Sistema Unione-Comuni: progetto controllo di gestione. Conclusione studio di fattibilità e fase di test e attivazione controllo	Definizione nuova codifica dei centri di costo analitici 2019/2021 e conseguente invio studio di fattibilità su progetto controllo di gestione entro il 30/6/2019	sì	sì	100
Finanziario	Attuazione obiettivi PRT – Definizione regolamento omogeneo istituti deflattivi del contenzioso, reclamo e mediazione, rateazione e regime sanzionatorio entrate tributarie	Percentuale di Comuni che approveranno il regolamento istituti deflattivi entro il termine fissato dalla legge per l'approvazione del bilancio 2019	100	100	100
Finanziario	Individuazione delle priorità in materia patrimoniale di diversi enti per una efficiente ed efficace programmazione delle attività del Servizio Patrimonio nell'anno 2019.	Predisposizione e invio alla Giunta dell'Unione di un programma quadrimestrale delle priorità con individuazione - per singolo ente - di N. 2 o N. 6 pratiche fondamentali da presidiare nel periodo successivo (sì/no)	sì	sì	100
Lavori pubblici	Esecuzione di azioni finalizzate all'ampliamento della rete ciclopedonale	Azioni l'anno per l'ampliamento della rete ciclopedonale dell'Unione della Romagna Faentina (N.)	7	7	100
Lavori pubblici	Appalto unico per tutti gli enti dell'Unione per gestione degli impianti termici pubblici: predisposizione progetto e atti di gara	Predisposizione progetto e atti di gara per la gestione e manutenzione degli impianti pubblici sul territorio dell'Unione Romagna Faentina (sì/no)	sì	sì	100
Lavori pubblici	Predisposizione piano sovracomunale di protezione civile	Invio con nota protocollo agli Amministratori competenti della proposta di piano sovracomunale di protezione civile (sì/no)	sì	sì	100
Lavori pubblici	Predisposizione proposta di esternalizzazione di concessione per il recupero delle entrate da canoni di concessione suolo pubblico del Comune di Faenza.	Invio con nota protocollo agli Amministratori competenti della proposta di esternalizzazione di concessione per il recupero delle entrate da canoni di concessione suolo pubblico del Comune di Faenza (sì/no)	sì	sì	100
Legale e affari istituzionali	Gestione informatizzata delle procedure di gara in	% di procedure di gara gestite sulle piattaforme	95	100	100

Settore	Descrizione obiettivo	Descrizione indicatore	Risultato atteso	Risultato consuntivo	Performance
	esecuzione di quanto previsto dall'art. 40, comma 2 del D.Lgs. n. 50/2016	telematiche sul totale delle gare avviate (%)			
Legale e affari istituzionali	Aggiornamento del nuovo regolamento per la disciplina dei diritti di visura connessi alle istanze di accesso, uniforme a livello di Unione	Trasmissione entro il 31/12/2019, per la successiva approvazione da parte degli organi istituzionali di competenza, della bozza definitiva di aggiornamento del nuovo regolamento per la disciplina dei diritti di visura connessi alle istanze di accesso, un	sì	sì	100
Legale e affari istituzionali	Revisione dello Statuto comunale di Faenza, in coerenza con lo Statuto dell'Unione	Trasmissione entro il 31/12/2019, per la successiva approvazione da parte degli organi istituzionali di competenza, della bozza definitiva di aggiornamento dello schema di Statuto del Comune di Faenza (sì/no)	sì	sì	100
Legale e affari istituzionali	Implementazione degli acquisti gestiti in forma centralizzata per servizi e beni di interesse trasversale a più Settori	N. procedure (gare o adesione a centrali uniche di committenza) di acquisto di beni o servizi per l'Unione (N.)	3	3	100
Organizzazione e Progetti strategici	Uniformazione dei regolamenti comunali in materia di affari generali tramite l'adozione di regolamenti dell'Unione della Romagna Faentina	N. regolamenti uniformati / N. regolamenti (%) entro il 31.12.2019	100	50	50
Organizzazione e Progetti strategici	Elaborazione e realizzazione di progetti strategici per finanziamenti europei, nazionali, regionali e privati	N. progetti elaborati e presentati all' Autorità o all' Ente gestore entro il 31/12	4	4	100
Organizzazione e Progetti strategici	Elaborazione programma per convegno nazionale sull'Unione	Presentazione alla Giunta dell'URF del programma del convegno e delle azioni promozionali entro il 30/01/2019 (sì/no)	sì	sì	100
Organizzazione e Progetti strategici	Realizzare gli incontri di discussione, su tutto il territorio dell'unione, per la definizione delle azioni e delle linee di intervento da inserire nel piano strategico dell'unione	Numero di incontri dei gruppi di lavoro (N.)	15	17	100
Organizzazione e Progetti strategici	Aggiornamento/revisione della struttura organizzativa dell'Unione della Romagna Faentina	Trasmissione della proposta entro il 15/12/2019, per la successiva approvazione da parte della Giunta dell'URF, della proposta di revisione organizzativa dell'URF (organigramma e funzionigramma) (sì/no)	sì	sì	100

Settore	Descrizione obiettivo	Descrizione indicatore	Risultato atteso	Risultato consuntivo	Performance
Polizia Municipale	Potenziamento delle attività di controllo, in particolare nelle ore serali e notturne, al fine di concorrere, unitamente alle altre forze di polizia, al governo della sicurezza del territorio, con attività contemplate nell'ambito del Patto per la Sicurezza in corso di definizione.	Mantenimento del numero di ore annuo dei servizi serali/notturni di controllo del territorio rispetto all'anno 2018 (sì/no)	sì	sì	100
Polizia Municipale	Gestione in capo all'Unione delle convenzioni e dei rapporti con le associazioni di Volontariato operanti nel campo della prevenzione e con funzioni ausiliarie rispetto alla Polizia Locale	Assenza di convenzioni mantenute in capo ai Comuni (sì/no)	sì	sì	100
Polizia Municipale	Potenziare i controlli e accertamenti per il contrasto dei comportamenti scorretti alla guida, tramite attività di controllo mobile/pattugliamento	Mantenimento del numero dei controlli e degli accertamenti per il contrasto dei comportamenti scorretti alla guida, rispetto all'anno 2018 (sì/no)	sì	sì	100
Polizia Municipale	Attività di controllo del territorio, a partire dalla zona di Faenza, per la riduzione del fenomeno dell'abbandono di rifiuti, accompagnata da campagne di comunicazione, in accordo con il gestore del servizio rifiuti e con la Polizia Provinciale	Campagne di controllo l'anno (N.)	5	5	100
Polizia Municipale	Potenziamento dei controlli di polizia stradale con il supporto strumentale e tecnologico dei varchi di lettura targhe o della strumentazione mobile per l'identificazione di veicoli non assicurati e con revisione scaduta.	N. controlli di polizia stradale per l'identificazione di veicoli assicurati e con revisione scaduta	54	93	100
Servizi alla Comunità	Informatizzazione dei procedimenti dei servizi alla persona	Attivazione dei procedimenti informatici per gestione residenzialità, disabili, assistenza domiciliare, integrazione scolastica (sì/no)	sì	sì	100
Servizi alla Comunità	Approvazione della carta dei servizi alla persona	Pubblicazione della carta dei servizi alla persona sul sito istituzionale dell'Unione entro il 31/12/2019 (sì/no)	sì	no	0
Servizi alla Comunità	Servizi all'infanzia: migrazione dei capitoli di bilancio di entrata e spesa dai bilanci comunali a quello dell'unione	Trasmissione all'ufficio ragioneria degli importi di bilancio da migrare entro il 31/12/2019 (sì/no)	sì	sì	100
Servizi alla Comunità	Servizi all'istruzione: migrazione dei capitoli di bilancio di entrata e spesa dai bilanci comunali a quello dell'unione	Trasmissione all'ufficio ragioneria degli importi di bilancio da migrare entro il 31/12/2019 (sì/no)	sì	sì	100

Settore	Descrizione obiettivo	Descrizione indicatore	Risultato atteso	Risultato consuntivo	Performance
Territorio	Attività di rilascio dei permessi di costruzioni produttive da espletare con una tempestica inferiore al 20% di quella di legge (90gg)	% del termine massimo in giorni, previsto dalla normativa, di rilascio dei permessi di costruzioni produttive (%)	20	33	100
Territorio	Attività di controllo delle SCIA commerciali da effettuare entro 23 giorni (legge 60gg)	Tempi medi di attività di controllo delle SCIA commerciali (gg)	23	4,75	100
Territorio	Attuazione del PAES (Piano azione per energia sostenibile) attraverso la validazione dei parametri di monitoraggio finalizzati alla statistica	Pubblicazione del bando finalizzato alla incentivazione all'uso delle biciclette elettriche (sì/no)	sì	sì	100
Territorio	Adozione della variante al Regolamento Urbanistico ed Edilizio entro il 2019	Inoltro alla Provincia della Variante Al RUE adottata (sì/no)	sì	sì	100

### 3. Il processo di misurazione e valutazione

Le modalità con le quali si è svolto, nell'anno di riferimento, l'intero processo di misurazione e valutazione della performance organizzativa sono conformi alla normativa in materia (*D. Lgs. 150/2009*) nonché al *Regolamento del sistema dei controlli interni e del ciclo della performance* e alla *Metodologia del controllo strategico, del controllo di gestione e del sistema di misurazione e valutazione della performance organizzativa dell'Unione della Romagna Faentina*.

#### 3.1. Valutazione finale

La valutazione finale della performance organizzativa, strategica e operativa, viene effettuata in sede di rendicontazione ed è espressa in percentuale. Per gli obiettivi e indicatori dell'Area strategica e Operativa del cruscotto, la valutazione della performance organizzativa coincide con il grado di raggiungimento dei target attesi degli indicatori ed è calcolata automaticamente dal software utilizzato secondo le seguenti formule di calcolo:

Formula di calcolo	Caso di applicazione	Esempio
$\frac{\text{valore consuntivo}}{\text{target previsto}}$	se l'indicatore è numerico e il trend programmato è a crescere	Indicatore: numero pratiche completate Target: 20 Risultato: 15 Performance: $15/20=75\%$
$\frac{2*\text{target previsto} - \text{valore consuntivo}}{\text{target previsto}}$	se l'indicatore è numerico e il trend programmato è a diminuire	Indicatore: numero segnalazioni disservizio Target: 15 Risultato: 20 Performance: $(2*15-20)/15=66\%$
Formula di calcolo	Caso di applicazione	Esempio
100% se il target previsto e il valore registrato a consuntivo coincidono, altrimenti 0%	se l'indicatore è del tipo "sì/no"	Indicatore: approvazione della delibera entro il 30/06 Target: sì Risultato: sì Performance: 100%

Per gli indicatori dell'Area dei confronti del cruscotto, la valutazione della performance organizzativa può essere ottenuta dal confronto tra ultimo valore a consuntivo raggiunto dall'indicatore rispetto alla media del set di riferimento per lo stesso anno.

Per gli indicatori dell'Area partecipazione, la valutazione della performance organizzativa può essere fatta osservando la serie storica dei livelli registrati a consuntivo dagli indicatori negli anni.

Viene inoltre attuata una attività di audit degli indicatori: preventivamente alla approvazione da parte degli organi competenti della Relazione della Giunta sulla gestione, del *Peg* a consuntivo, della Relazione sulla performance, l'Organismo Indipendente di Valutazione (*Oiv*) procede alla verifica a campione degli indicatori rendicontati, al fine di verificare la rispondenza alla realtà delle informazioni fornite.

Per ogni indicatore sorteggiato, il Dirigente responsabile è tenuto a fornire all'Oiv ogni documentazione adeguata a riscontrare la corrispondenza tra il livello dichiarato ed il livello effettivo raggiunto dall'indicatore a consuntivo.

La documentazione fornita è ritenuta adeguata dall'Oiv se presenta contemporaneamente le seguenti caratteristiche:

\_ è in grado di mostrare in maniera diretta, oggettiva e inequivocabile la corrispondenza tra il livello dichiarato ed il livello effettivo;

\_ consente una verifica immediata della corrispondenza tra il livello dichiarato ed il livello effettivo;

\_ non consiste in una auto dichiarazione da parte del Dirigente, ma il livello effettivo deriva da un sistema di rilevazione interno o esterno all'ente, non influenzabile dal Dirigente.

Se la documentazione fornita non è adeguata l'Oiv ne dà apposita evidenza con proprio verbale, segnalando la circostanza agli Amministratori e Dirigenti di riferimento e inserendo l'indicatore in una "lista nera" che ne inibisca la riproposizione sugli esercizi successivi, salvo che siano superate le condizioni di inadeguatezza.

### 3.2. Valutazione intermedia

Le amministrazioni devono dar conto delle variazioni, verificatesi durante l'esercizio, degli obiettivi e degli indicatori della performance. Gli enti dell'Unione gestiscono le variazioni tramite modifiche al *Dup* (se interessano obiettivi e indicatori pluriennali) e modifiche al *Peg* (se interessano obiettivi e indicatori annuali).

Le modifiche al *Dup* avvengono sulla scorta di segnalazioni da parte di Amministratori e/o Dirigenti sia occasionalmente (quando insorgono le esigenze di variazione), sia a scadenze prestabilite (tipicamente a luglio dell'esercizio in corso, in sede di stato di attuazione dei programmi).

Anche le modifiche al *Peg* possono scaturire da segnalazioni non previste a inizio esercizio. Inoltre, secondo la metodologia in uso, vi sono degli appuntamenti fissi di verifica e valutazione intermedia del *Peg*, che la Giunta vaglia alle seguenti scadenze, con margine di tolleranza di due settimane:

\_ 15 aprile ( $\pm 15$  giorni)

\_ 15 luglio ( $\pm 15$  giorni)

\_ 15 ottobre ( $\pm 15$  giorni)



## 4. Coinvolgimento dei cittadini nella valutazione della performance

Ai sensi del nuovo comma 4-bis, dell'articolo 14 del d.lgs. 150/2009, gli *Oiv* procedono alla validazione della Relazione sulla performance anche tenendo conto degli esiti delle valutazioni effettuate con il coinvolgimento dei cittadini/utenti finali, nonché, ove presenti, dei risultati prodotti dalle indagini e dalle analisi condotte dagli altri soggetti indicati al medesimo comma 4-bis.

La strada intrapresa dall'Unione della Romagna Faentina è stata quella di coinvolgere i cittadini già a monte della valutazione della performance: l'Unione ha avviato, nell'autunno 2018, un percorso di coinvolgimento di volontari, cittadini singoli e organizzati - riuniti in un coordinamento informale denominato "cabina di regia della partecipazione" - per la scelta condivisa di indicatori di performance, da sottoporre a monitoraggio nei cinque anni seguenti.

La cabina di regia ha elaborato un numeroso set di indicatori di performance, sottoposto poi nella primavera 2019 ad un sondaggio online aperto a tutti i cittadini, teso a selezionare i primi venti indicatori più votati: con il questionario era possibile esprimere le proprie preferenze su quali ambiti monitorare (per esempio sostegno alla disabilità, anziani, scuola, verde pubblico, strade, cultura e turismo, ...) e quali indicatori di performance scegliere nei vari ambiti.

Al termine delle votazioni online, gli indicatori più graditi sono stati sottoposti a una validazione tecnica degli uffici comunali.

Gli indicatori validati e quelli parzialmente validati (opportunosamente corretti) sono stati recepiti dal Consiglio dell'Unione a settembre 2019, inserendoli così nei documenti ufficiali di programmazione dei Comuni e dell'Unione (area partecipazione del cruscotto della performance).

L'impegno dell'Amministrazione è quello di rendicontare pubblicamente, anno per anno nel quinquennio 2019-2023, i valori effettivi registrati da ciascun indicatore, così da consentire nel tempo un monitoraggio pubblico dei risultati.

## 5. Politiche e cultura di genere: azioni condotte nel 2019

**Programmazione condivisa con il Tavolo di Coordinamento territoriale delle/gli Assessori/i comunali dell'Unione della Romagna Faentina alle Politiche e Cultura di Genere.** Il Tavolo è organismo permanente di indirizzo, consultazione, coordinamento e condivisione dell'Unione per le politiche, i programmi, le azioni ed iniziative riguardanti lo sviluppo di politiche e Cultura di Genere.

**Adesione alla Carta europea per l'uguaglianza e le parità delle donne e degli uomini nella vita locale** - Deliberazione di Giunta dell'Unione n. 91 del 17 maggio 2018.

**Attuazione del Piano d'Azione per la parità e il benessere 2018/2020**, stilato in un'ottica di trasversalità di genere, nell'intento di promuovere e dar corso ad azioni positive che contribuiscano concretamente ad affrontare ed abbattere in modo progressivo le disparità realizzando, contestualmente, interventi concreti capaci di corrispondere alle esigenze, ai bisogni e alle legittime aspettative delle/dei cittadine/cittadini – Deliberazione del Consiglio dell'Unione n. 25 del 11/6/2018.

**Centro Antiviolenza FE.N.I.CE – Approvazione Protocollo per le procedure di intervento in emergenza H24 con le donne che subiscono violenza.** Il protocollo è stato redatto con il coinvolgimento delle Forze dell'Ordine (Polizia di Stato, Polizia municipale, Carabinieri), Pronto Soccorso, Centro Antiviolenza – Deliberazione della Giunta dell'Unione della Romagna Faentina

n. 152/2019.

**Adesione dell'Unione della Romagna Faentina alla Fondazione emiliano-romagnola per le vittime dei reati** – Deliberazione della Giunta n. 107 del 20/6/2019.

**Adesione al Patto dei Comuni per la parità di genere e contro la violenza sulle donne** - Deliberazione della Giunta n. 189 del 12/12/2019.

**Realizzazione del Progetto "Kintsugi - Dai Frantumi all'opera d'arte"** – Laboratorio pedagogico esperienziale e Laboratorio di manipolazione creativa dell'argilla – mirato al sostegno delle donne che hanno subito violenza attraverso la realizzazione di attività volte alla rielaborazione del trauma subito. Progetto realizzato in collaborazione con il Museo Internazionale delle ceramiche, una artista ceramista ed una consulente familiare della Associazione Centro La Famiglia di Roma.

**Progettazione e inizio implementazione del progetto "Un circuito virtuoso per conciliare vita e lavoro"** – realizzato in partenariato con svariate realtà imprenditoriali del territorio e la Associazione SOS Donna, mirato a sostenere coloro che hanno subito violenza, rispetto al tema della conciliazione dei tempi vita lavoro, nella fase in cui intraprendono una attività.

*ULTERIORI AZIONI SVOLTE PREVISTE NEL PIANO D'AZIONE per la parità di genere e il benessere 2018/2020, attuativo della Carta europea per l'uguaglianza e le parità delle donne e degli uomini nella vita locale, elencate facendo riferimento agli obiettivi della Carta Europea.*

**Partecipazione alla vita politica e civica** (Articolo 3 - Carta europea)

**Realizzazione del progetto di Servizio Civile Universale che ha previsto il coinvolgimento di n. 2 giovani volontarie dedite al Servizio Fe.n.ice.** selezionate per il Servizio Fe.n.ice (Centro Antiviolenza di Faenza). Il progetto era mirato a costituire e rafforzare i legami della società civile che "rendono vitali le relazioni all'interno delle comunità, allargano alle categorie più deboli e svantaggiate la partecipazione alla vita sociale attraverso azioni di solidarietà, di inclusione, di coinvolgimento e partecipazione".

**Lavorare con i partner per promuovere la parità** (Articolo 5 - Carta europea)

Scambio/confronto/coordinamento con altri Organismi di Parità, in particolare con il **Tavolo provinciale Lavoro Conciliazione Salute delle Donne.**

**Neutralizzare gli stereotipi** (Articolo 6 - Carta europea)

**1.** Realizzazione del **Programma unico di eventi culturali dell'Unione della Romagna faentina per l'8 Marzo** (Giornata Internazionale della donna) denominato "**Ma adesso io**" e del **Programma unico dell'Unione per il 25 novembre "Giornata Internazionale per l'eliminazione della violenza contro le donne"**, con la partecipazione di figure femminili che si sono distinte a livello locale nella sfera sociale, politica, culturale o professionale le quali, attraverso la loro testimonianza, si pongano come modelli alternativi positivi e stimolino una riflessione profonda sugli stereotipi di genere, così fortemente radicati nella società.

**2.** Realizzazione di una **Rassegna docu-film sulle relazioni e le identità di genere** denominata "**Di cosa parliamo quando parliamo d'amore?**". E' stata promossa la partecipazione di associazioni, gruppi, esperti di cinematografia e teatro presenti sul territorio, nonché università, al fine di facilitare la promozione culturale di informazioni contro gli stereotipi di genere e la violenza di genere a livello locale, nella sfera sociale e politica.

- **Ruolo del datore di lavoro – occupazione** (Articolo 11 - Carta europea)

Applicazione del regolamento per il funzionamento del Comitato Unico di Garanzia per le pari opportunità, per la valorizzazione del benessere dei lavoratori e contro le discriminazioni.

- **Assistenza all'infanzia e all'adolescenza** (Articolo 16 - Carta europea)

**Organizzazione di cicli di incontri sulle tematiche della genitorialità e dell'educazione svolti nelle scuole dell'infanzia e secondarie di I e II grado** dell'Unione della Romagna Faentina, a cura del **Servizio Fe.n.ice**, gestito in convenzione dalla Associazione SOS Donna, relativi a tematiche che vanno dalla formazione affettivo-relazionale alla gestione del conflitto, con particolare riferimento al conflitto di genere nel rapporto tra genitore uomo e genitore donna ed al conflitto genitori-figli.

Moduli formativi svolti:

- Interventi psico-educazionali di sensibilizzazione sulla violenza di genere svolti nella Scuola secondaria di II grado: "La violenza di genere nelle prime relazioni adolescenziali" , "Libera dalla violenza".
- Interventi psico-educazionali di sensibilizzazione sulla gestione delle emozioni nelle relazioni amicali e prime relazioni affettive; sulla differenza di genere a la prevenzione della violenza. Svolti nelle Scuole Secondarie di I Grado: "Educare alle emozioni", "Educare nelle differenze e prevenire la violenza di genere".
- Interventi psico-educazionali di sensibilizzazione sulla differenza di genere a la prevenzione dalla violenza di genere; svolti nelle Scuole dell'infanzia: "Femmine e maschi: facciamo girotondo tutti insieme".

- **Sicurezza e protezione** (Articolo 21 - - Carta europea)

➤ **Servizio di Sportello per Uomini Maltrattanti** attivo su Faenza e gestito dai Professionisti della rete degli sportelli M.uo.viti - Mai più uomini violenti, realizzato dalla Cooperativa Libra in collaborazione con l'Unione della Romagna Faentina.

➤ **Servizio Fenice, centro antiviolenza che si occupa anche della gestione di n. 3 case rifugio, n. 1 appartamento di semi-autonomia e degli alloggi di emergenza**, tramite la convenzione con la Associazione SOS Donna valida per il triennio 2018-2020, atta a proteggere le donne vittime di violenza. Inoltre, attraverso il Centro vengono offerti i seguenti servizi di supporto alle donne:

- Consulenza psicologica
- Sportello di orientamento al lavoro
- Sportello di consulenza legale
- Adesione al Progetto "Arianna - Rete Nazionale Antiviolenza", promosso dal

Dipartimento per le Pari Opportunità al fine di attivare una rete nazionale antiviolenza ed un servizio di call center con un numero di pubblica utilità 1522

- Realizzazione progetto "One more life – liberarsi dalla violenza si può" - presentato dalla Associazione SOS Donna, in partnership con l'Unione della Romagna Faentina, e finanziato dal Dipartimento per le Pari Opportunità della Presidenza del Consiglio dei Ministri, nell'ambito della prevenzione e del contrasto alla violenza economica che subiscono le donne.

- **Abusi sessuali** (Articolo 22 - Carta europea)

**Attività di sensibilizzazione contro la violenza sulle donne**, anche in collaborazione con insegnanti e studenti delle scuole secondarie di II grado, svolta attraverso il Servizio Fe.n.ice (vedi sopra).

Centro di responsabilità	Descrizione voce	Titolo	STANZIAMENTO 2018	ASSESTATO DI CASSA 2018	ACCERTATO/IMPEG NATO 2018	STANZIAMENTO 2019	ASSESTATO DI CASSA 2019	ACCERTATO/IMPEG NATO 2019
01.01 -SEGRETERIA parte ENTRATA	CONTR.CEE PER GEMELLAGGIO	ENTRATE DERIVANTI DA CONTRIBUTI E TRASFERIMENTI CORRENTI DELLO STATO	0,00	0,00	0,00	0,00	0,00	0,00
01.01 -SEGRETERIA parte ENTRATA	DIRITTI SEGR.DA CONTRATTI	ENTRATE EXTRATRIBUTARIE	350,00	350,00	0,00	350,00	350,00	344,97
01.01 -SEGRETERIA parte ENTRATA	RIMBORSO SPESE LEGALI A SEGUITO DI SENTENZE REGOLARIZZAZIONE CONTABILE PER TRASFERIMENTO	ENTRATE EXTRATRIBUTARIE	0,00	0,00	0,00	0,00	0,00	0,00
01.01 -SEGRETERIA parte ENTRATA	FUNZIONI A UNIONE ROMAGNA FAENTINA SERVIZIO INFORMATICA	ENTRATE EXTRATRIBUTARIE	0,00	0,00	0,00	0,00	0,00	0,00
<b>01.01 -SEGRETERIA parte ENTRATA Totale</b>			<b>350,00</b>	<b>350,00</b>	<b>0,00</b>	<b>350,00</b>	<b>350,00</b>	<b>344,97</b>

Centro di responsabilità	Descrizione voce	Titolo	STANZIAMENTO 2018	ASSESTATO DI CASSA 2018	ACCERTATO/IMPEG NATO 2018	STANZIAMENTO 2019	ASSESTATO DI CASSA 2019	ACCERTATO/IMPEG NATO 2019
01.01 -SEGRETERIA parte USCITA	TRASFERIMENTO A URF PER PROVVEDITORATO	SPESE CORRENTI	0,00	0,00	0,00	136.957,00	136.957,00	136.956,68
01.01 -SEGRETERIA parte USCITA	TRASFERIMENTO A URF PER POLITICHE EUROPEE	SPESE CORRENTI	0,00	0,00	0,00	357,00	357,00	356,13
01.01 -SEGRETERIA parte USCITA	RETRIB.PERS.LE AFFARI GEN.	SPESE CORRENTI	74.310,00	74.310,00	69.400,04	58.840,00	58.840,00	55.120,84
01.01 -SEGRETERIA parte USCITA	CONTRIBUTI SOCIALI FIGURATIVI PERS.LE AA.GG.	SPESE CORRENTI	0,00	0,00	0,00	0,00	0,00	0,00
01.01 -SEGRETERIA parte USCITA	CONTR.COMUNE PERS.LE AA.GG	SPESE CORRENTI	20.058,28	20.058,28	18.786,71	15.535,12	15.535,12	14.536,91
01.01 -SEGRETERIA parte USCITA	IRAP PERS.LE AA.GG.	SPESE CORRENTI	0,00	0,00	0,00	0,00	0,00	0,00
01.01 -SEGRETERIA parte USCITA	SPESE DIFENSORE CIVICO	SPESE CORRENTI	0,00	0,00	0,00	0,00	0,00	0,00
01.01 -SEGRETERIA parte USCITA	INDEN.MISSIONE AFFARI GEN.	SPESE CORRENTI	0,00	0,00	0,00	0,00	0,00	0,00
01.01 -SEGRETERIA parte USCITA	RISARCIM.DANNI PER C/TERZI	SPESE CORRENTI	5.000,00	8.150,00	4.293,00	1.000,00	1.000,00	600,00
			0,00	30.000,00	0,00	0,00	5.909,36	0,00
01.01 -SEGRETERIA parte USCITA	RIMB.ALTRI COMUNI PER SEGRETARIO COMUNALE	SPESE CORRENTI	5.000,00	5.000,00	0,00	2.930,00	2.930,00	0,00
01.01 -SEGRETERIA parte USCITA	DIRITTI SEGR.AL SEGRETARIO COMUNALE	SPESE CORRENTI	1.190,00	1.190,00	0,00	190,00	190,00	0,00
01.01 -SEGRETERIA parte USCITA	CONTR.SU DIRITTI SEGRETER.	SPESE CORRENTI	3.300,00	6.004,50	3.000,00	18.300,00	19.647,65	18.237,00
01.01 -SEGRETERIA parte USCITA	PREST.SERV.MANUT.MOBILI	SPESE CORRENTI	6.500,00	8.901,18	2.936,49	6.500,00	6.583,17	4.143,25
01.01 -SEGRETERIA parte USCITA	EMACCHINE,ATTR.INFORMATICHE	SPESE CORRENTI	0,00	0,00	0,00	0,00	0,00	0,00
01.01 -SEGRETERIA parte USCITA	SPESE POSTALI	SPESE CORRENTI	0,00	0,00	0,00	0,00	0,00	0,00
01.01 -SEGRETERIA parte USCITA	SPESE RACCOLTA LEGGI, GGUUBOLLETTINI REGIONALI	SPESE CORRENTI	0,00	0,00	0,00	0,00	0,00	0,00
01.01 -SEGRETERIA parte USCITA	SP.NOTIZIARIO COMUNALE E INFORMAZ.ATTIVITA' COM.LI	SPESE CORRENTI	0,00	0,00	0,00	0,00	0,00	0,00
01.01 -SEGRETERIA parte USCITA	PR.SERV.ATTIV.SEGRETERIA E INFORMAZ.INTERNA ED EST.	SPESE CORRENTI	4.500,00	5.300,07	3.588,75	1.100,00	2.111,87	824,80
01.01 -SEGRETERIA parte USCITA	SP.FESTE NAZ.LI,SOLENNITA'CIVILI E VARIE RAPPRES.ZA	SPESE CORRENTI	800,00	995,20	753,65	800,00	800,00	756,35
01.01 -SEGRETERIA parte USCITA	SP.FESTE NAZ.LI,SOLENNITA'CIVILI E VARIE RAPPRES.ZA (PREST.DI SERVIZIO)	SPESE CORRENTI	200,00	200,00	3,20	200,00	200,00	0,00
01.01 -SEGRETERIA parte USCITA	TRASFERIMENTI GEMELLAGGI	SPESE CORRENTI	2.500,00	2.500,00	2.500,00	1.500,00	1.500,00	1.500,00
01.01 -SEGRETERIA parte USCITA	TRASFERIMENTI PER SERVIZIGESTITI IN UNIONE	SPESE CORRENTI	0,00	0,00	0,00	0,00	0,00	0,00
01.01 -SEGRETERIA parte USCITA	TRASFERIMENTI A UNIONE ROMAGNA FAENTINA	SPESE CORRENTI	0,00	0,00	0,00	0,00	0,00	0,00
01.01 -SEGRETERIA parte USCITA	SERVIZIO INFORMATICA	SPESE CORRENTI	1.000,00	1.000,00	0,00	1.000,00	1.000,00	0,00
01.01 -SEGRETERIA parte USCITA	INTERV.SOSTEGNO PROGETTICOOPER.NAZ.LI ED INTERN.LI	SPESE CORRENTI	956,00	4.009,76	0,00	3.951,60	4.848,40	1.802,91
01.01 -SEGRETERIA parte USCITA	SP.CONS.LEGALI E INCARICHI PROFESSIONALI	SPESE CORRENTI	2.000,00	2.508,40	0,00	0,00	508,40	0,00
01.01 -SEGRETERIA parte USCITA	SPESE SOCCOMENZA GIUDIZIO	SPESE CORRENTI	3.000,00	3.000,00	2.562,00	5.000,00	7.562,00	5.000,00
01.01 -SEGRETERIA parte USCITA	PREST.SERV.ARCHIVIO COM.LE	SPESE CORRENTI	1.000,00	1.000,00	0,00	0,00	0,00	0,00
01.01 -SEGRETERIA parte USCITA	SP.BORSE STUDIO-LAVORO	SPESE CORRENTI	6.940,00	0,00	0,00	5.700,00	0,00	0,00
01.01 -SEGRETERIA parte USCITA	FPV - RETRIB.PERS.LE AFFARI GEN.	SPESE CORRENTI	1.651,72	0,00	0,00	1.356,60	0,00	0,00
01.01 -SEGRETERIA parte USCITA	FPV - CONTR.COMUNE PERS.LE AA.GG	SPESE CORRENTI	0,00	0,00	0,00	0,00	0,00	0,00
01.01 -SEGRETERIA parte USCITA	FPV - IRAP PERS.LE AA.GG.	SPESE CORRENTI	0,00	0,00	0,00	0,00	0,00	0,00
01.01 -SEGRETERIA parte USCITA	FPV - RIMB.ALTRI COMUNI PER SEGRETARIO COMUNALE	SPESE CORRENTI	0,00	0,00	0,00	11.615,00	0,00	0,00
01.01 -SEGRETERIA parte USCITA	FPV - DIRITTI SEGR.AL SEGRETARIO COMUNALE	SPESE CORRENTI	0,00	0,00	0,00	570,00	0,00	0,00
01.01 -SEGRETERIA parte USCITA	FPV - CONTR.SU DIRITTI SEGRETER.	SPESE CORRENTI	0,00	0,00	0,00	0,00	0,00	0,00
01.01 -SEGRETERIA parte USCITA	FPV - PREST.SERV.MANUT.MOBILI	SPESE CORRENTI	0,00	0,00	0,00	0,00	0,00	0,00
01.01 -SEGRETERIA parte USCITA	EMACCHINE,ATTR.INFORMATICHE	SPESE CORRENTI	4.123,60	0,00	0,00	3.172,00	0,00	0,00
01.01 -SEGRETERIA parte USCITA	FPV - SP.CONS.LEGALI E INCARICHI PROFESSIONALI	SPESE CORRENTI	0,00	0,00	0,00	0,00	0,00	0,00
01.01 -SEGRETERIA parte USCITA	FPV - PREST.SERV.ARCHIVIO COM.LE	SPESE CORRENTI	0,00	0,00	0,00	0,00	0,00	0,00
<b>01.01 -SEGRETERIA parte USCITA Totale</b>			<b>144.029,60</b>	<b>174.127,39</b>	<b>107.823,84</b>	<b>276.574,32</b>	<b>266.479,97</b>	<b>239.834,87</b>

Centro di responsabilità	Descrizione voce	Titolo	STANZIAMENTO 2018	ASSESTATO DI CASSA 2018	ACCERTATO/IMPEG NATO 2018	STANZIAMENTO 2019	ASSESTATO DI CASSA 2019	ACCERTATO/IMPEG NATO 2019
01.02 -ORGANI ISTITUZIONALI parte USCITA	INDENNITA' CARICA AMM.RI COMUNALI	SPESE CORRENTI	62.000,00	62.000,00	60.340,67	78.840,00	78.840,00	77.328,69
01.02 -ORGANI ISTITUZIONALI parte USCITA	INDENN.PRESENZA AMM.RICOMUNALI	SPESE CORRENTI	1.200,00	2.191,16	1.172,64	1.242,00	2.414,64	1.200,56
	ONERI ASSENZE CONSIGLIERI DA RIMB.AI DATORI LAVORO	SPESE CORRENTI	14.000,00	21.304,32	13.771,96	9.000,00	16.937,82	7.769,63
01.02 -ORGANI ISTITUZIONALI parte USCITA	RIMB.MISS-TRASF.AMM.RICOMUNALI	SPESE CORRENTI	1.000,00	1.012,10	427,55	728,00	1.155,55	538,26
01.02 -ORGANI ISTITUZIONALI parte USCITA	PREMI ASSIC.NE AMM.RICOMUNALI	SPESE CORRENTI	0,00	0,00	0,00	0,00	0,00	0,00
01.02 -ORGANI ISTITUZIONALI parte USCITA	SPESE DIVERSE AMMINISTRAT.COMUNALI	SPESE CORRENTI	200,00	200,00	64,80	200,00	200,00	63,45
01.02 -ORGANI ISTITUZIONALI parte USCITA	SPESE COMMISSIONI COMUNALI	SPESE CORRENTI	0,00	0,00	0,00	0,00	0,00	0,00
01.02 -ORGANI ISTITUZIONALI parte USCITA	SPESA REVISORE UNICO DEICONTI	SPESE CORRENTI	7.200,00	14.082,09	7.200,00	4.840,00	7.669,36	4.835,72
01.02 -ORGANI ISTITUZIONALI parte USCITA	FPV - SPESA REVISORE UNICO DEICONTI	SPESE CORRENTI	0,00	0,00	0,00	0,00	0,00	0,00
<b>01.02 -ORGANI ISTITUZIONALI parte USCITA Totale</b>			<b>85.600,00</b>	<b>100.789,67</b>	<b>82.977,62</b>	<b>94.850,00</b>	<b>107.217,37</b>	<b>91.736,31</b>

Centro di responsabilità	Descrizione voce	Titolo	STANZIAMENTO 2018	ASSESTATO DI CASSA 2018	ACCERTATO/IMPEG NATO 2018	STANZIAMENTO 2019	ASSESTATO DI CASSA 2019	ACCERTATO/IMPEG NATO 2019
01.04 -ONERI GENERALI GESTIONEPERSONALE parte ENTRATA	RIMB.INAIL INFORT.DIPEND.	ENTRATE EXTRATRIBUTARIE	0,00	0,00	0,00	0,00	0,00	0,00
01.04 -ONERI GENERALI GESTIONEPERSONALE parte ENTRATA	RIMB.DA ENTI PERSEGRETERIA IN FORMA ASSOCIATA	ENTRATE EXTRATRIBUTARIE	59.550,00	71.948,09	59.550,00	40.200,00	76.908,56	40.200,00
01.04 -ONERI GENERALI GESTIONEPERSONALE parte ENTRATA	RIMB.DA ENTI EMOLUMENTI,CONTRIBUTI PERS.DIPEND.	ENTRATE EXTRATRIBUTARIE	0,00	0,00	0,00	0,00	0,00	0,00
01.04 -ONERI GENERALI GESTIONEPERSONALE parte ENTRATA	REGOLARIZZAZIONE CONTABILE PER TRASFERIMENTO FUNZIONI A UNIONE ROMAGNA FAENTINA SERVIZIO PERSONALE (GIURIDICO - CONTABILE)	ENTRATE EXTRATRIBUTARIE	0,00	0,00	0,00	0,00	0,00	0,00
<b>01.04 -ONERI GENERALI GESTIONEPERSONALE parte ENTRATA Totale</b>			<b>59.550,00</b>	<b>71.948,09</b>	<b>59.550,00</b>	<b>40.200,00</b>	<b>76.908,56</b>	<b>40.200,00</b>

Centro di responsabilità	Descrizione voce	Titolo	STANZIAMENTO 2018	ASSESTATO DI CASSA 2018	ACCERTATO/IMPEG NATO 2018	STANZIAMENTO 2019	ASSESTATO DI CASSA 2019	ACCERTATO/IMPEG NATO 2019
01.04 -ONERI GENERALI GESTIONEPERSONALE parte USCITA	REGOL.CONTRIB.PERS.LE DIPENDENTE	SPESE CORRENTI	269,02	385,67	269,02	1.130,98	1.130,98	134,51
01.04 -ONERI GENERALI GESTIONEPERSONALE parte USCITA	CORSI AGG.TO PERSONALECOMUNALE	SPESE CORRENTI	0,00	0,00	0,00	0,00	0,00	0,00
01.04 -ONERI GENERALI GESTIONEPERSONALE parte USCITA	FORMAZIONE OBBLIGATORIAPERSONALE COMUNALE	SPESE CORRENTI	0,00	0,00	0,00	0,00	0,00	0,00
01.04 -ONERI GENERALI GESTIONEPERSONALE parte USCITA	SP.DIV.INFORTUNI AL PERS.	SPESE CORRENTI	0,00	0,00	0,00	0,00	0,00	0,00
01.04 -ONERI GENERALI GESTIONEPERSONALE parte USCITA	TRASFERIMENTI A UNIONE ROMAGNA FAENTINA	SPESE CORRENTI	0,00	0,00	0,00	0,00	0,00	0,00
01.04 -ONERI GENERALI GESTIONEPERSONALE parte USCITA	SERVIZIO PERSONALE (GIURIDICO E CONTABILE)	SPESE CORRENTI	0,00	0,00	0,00	0,00	0,00	0,00
01.04 -ONERI GENERALI GESTIONEPERSONALE parte USCITA	ARRETRATI ANNI PRECEDENTI (CONTRATTO)	SPESE CORRENTI	5.600,00	5.600,00	3.231,89	0,00	0,00	0,00
01.04 -ONERI GENERALI GESTIONEPERSONALE parte USCITA	ONERI SU ARRETRATI ANNI PRECEDENTI (CONTRATTO)	SPESE CORRENTI	1.380,00	1.380,00	902,92	200,00	200,00	89,82
01.04 -ONERI GENERALI GESTIONEPERSONALE parte USCITA	I.R.A.P.	SPESE CORRENTI	19.090,10	19.098,49	11.616,24	20.105,40	20.205,40	11.373,95
01.04 -ONERI GENERALI GESTIONEPERSONALE parte USCITA	SP.ACC.SANITARI AL PERS.LEDIPENDENTE	SPESE CORRENTI	0,00	0,00	0,00	0,00	0,00	0,00
01.04 -ONERI GENERALI GESTIONEPERSONALE parte USCITA	SP.SICUREZZA SUL LAVORO PER IL PERSONALE DIP.TE	SPESE CORRENTI	0,00	0,00	0,00	0,00	0,00	0,00
01.04 -ONERI GENERALI GESTIONEPERSONALE parte USCITA	FONDO MIGL.EFF.SERV.COM.LI	SPESE CORRENTI	0,00	0,00	0,00	0,00	0,00	0,00
01.04 -ONERI GENERALI GESTIONEPERSONALE parte USCITA	CONTR.FONDO MIGL.SER.COM.	SPESE CORRENTI	0,00	0,00	0,00	0,00	0,00	0,00
01.04 -ONERI GENERALI GESTIONEPERSONALE parte USCITA	COMP.LAVORO STRAORD.PERS.DIPENDENTE	SPESE CORRENTI	0,00	0,00	0,00	0,00	0,00	0,00
01.04 -ONERI GENERALI GESTIONEPERSONALE parte USCITA	CONTR.SU LAVORO STRAORDIN.PERSONALE	SPESE CORRENTI	0,00	0,00	0,00	0,00	0,00	0,00
01.04 -ONERI GENERALI GESTIONEPERSONALE parte USCITA	DIPENDENTE	SPESE CORRENTI	0,00	0,00	0,00	0,00	0,00	0,00
01.04 -ONERI GENERALI GESTIONEPERSONALE parte USCITA	RETRIB.POSIZ.E RISULTATOAREA POSIZIONI	SPESE CORRENTI	0,00	0,00	0,00	0,00	0,00	0,00
01.04 -ONERI GENERALI GESTIONEPERSONALE parte USCITA	ORGANIZZAT.	SPESE CORRENTI	0,00	0,00	0,00	0,00	0,00	0,00
01.04 -ONERI GENERALI GESTIONEPERSONALE parte USCITA	CONTRIB.SU RETR.POSIZIONE E RISULTATO AREA POSIZ.	SPESE CORRENTI	0,00	0,00	0,00	0,00	0,00	0,00
01.04 -ONERI GENERALI GESTIONEPERSONALE parte USCITA	ORGANIZZATIVE	SPESE CORRENTI	0,00	0,00	0,00	0,00	0,00	0,00
01.04 -ONERI GENERALI GESTIONEPERSONALE parte USCITA	INAIL A CARICO ENTE	SPESE CORRENTI	0,00	0,00	0,00	0,00	0,00	0,00
01.04 -ONERI GENERALI GESTIONEPERSONALE parte USCITA	FPV - REGOL.CONTRIB.PERS.LE DIPENDENTE	SPESE CORRENTI	430,98	0,00	0,00	0,00	0,00	0,00
01.04 -ONERI GENERALI GESTIONEPERSONALE parte USCITA	FPV - ONERI SU ARRETRATI ANNI PRECEDENTI	SPESE CORRENTI	200,00	0,00	0,00	0,00	0,00	0,00
01.04 -ONERI GENERALI GESTIONEPERSONALE parte USCITA	(CONTRATTO)	SPESE CORRENTI	0,00	0,00	0,00	0,00	0,00	0,00
01.04 -ONERI GENERALI GESTIONEPERSONALE parte USCITA	FPV - I.R.A.P.	SPESE CORRENTI	589,90	0,00	0,00	484,50	0,00	0,00
01.04 -ONERI GENERALI GESTIONEPERSONALE parte USCITA	FPV - FONDO MIGL.EFF.SERV.COM.LI	SPESE CORRENTI	0,00	0,00	0,00	0,00	0,00	0,00
01.04 -ONERI GENERALI GESTIONEPERSONALE parte USCITA	FPV - CONTR.FONDO MIGL.SER.COM.	SPESE CORRENTI	0,00	0,00	0,00	0,00	0,00	0,00
01.04 -ONERI GENERALI GESTIONEPERSONALE parte USCITA	FPV - RETRIB.POSIZ.E RISULTATOAREA POSIZIONI	SPESE CORRENTI	0,00	0,00	0,00	0,00	0,00	0,00
01.04 -ONERI GENERALI GESTIONEPERSONALE parte USCITA	ORGANIZZAT.	SPESE CORRENTI	0,00	0,00	0,00	0,00	0,00	0,00
01.04 -ONERI GENERALI GESTIONEPERSONALE parte USCITA	FPV - CONTRIB.SU RETR.POSIZIONE E RISULTATO AREA	SPESE CORRENTI	0,00	0,00	0,00	0,00	0,00	0,00
01.04 -ONERI GENERALI GESTIONEPERSONALE parte USCITA	POSIZ. ORGANIZZATIVE	SPESE CORRENTI	0,00	0,00	0,00	0,00	0,00	0,00
<b>01.04 -ONERI GENERALI GESTIONEPERSONALE parte USCITA Totale</b>			<b>27.560,00</b>	<b>26.464,16</b>	<b>16.020,07</b>	<b>21.920,88</b>	<b>21.536,38</b>	<b>11.598,28</b>



Centro di responsabilità	Descrizione voce	Titolo	STANZIAMENTO 2018	ASSESTATO DI CASSA 2018	ACCERTATO/IMPEG NATO 2018	STANZIAMENTO 2019	ASSESTATO DI CASSA 2019	ACCERTATO/IMPEG NATO 2019
01.05 -RISORSE INTERNE - VARIE parte USCITA	FONDO MOBILITA' SEGRETARICOMUNALI	SPESE CORRENTI	0,00	0,00	0,00	0,00	0,00	0,00
01.05 -RISORSE INTERNE - VARIE parte USCITA	RETR.PERS.LE SETT. RIS.INT	SPESE CORRENTI	0,00	0,00	0,00	0,00	0,00	0,00
01.05 -RISORSE INTERNE - VARIE parte USCITA	CONTRIBUTI SOCIALI FIGURATIVI PERS.LE RIS.INTERNE	SPESE CORRENTI	0,00	0,00	0,00	0,00	0,00	0,00
01.05 -RISORSE INTERNE - VARIE parte USCITA	CONTR.COMUNE SET.RIS.INT.	SPESE CORRENTI	0,00	0,00	0,00	0,00	0,00	0,00
01.05 -RISORSE INTERNE - VARIE parte USCITA	IRAP PERS.LE RIS.INTERNE	SPESE CORRENTI	0,00	0,00	0,00	0,00	0,00	0,00
01.05 -RISORSE INTERNE - VARIE parte USCITA	RETR.PERS.LE STAFF SINDACO	SPESE CORRENTI	0,00	0,00	0,00	0,00	0,00	0,00
01.05 -RISORSE INTERNE - VARIE parte USCITA	CONTRIBUTI SOCIALI FIGURATIVI PERS.LE STAFF SINDACO	SPESE CORRENTI	0,00	0,00	0,00	0,00	0,00	0,00
01.05 -RISORSE INTERNE - VARIE parte USCITA	CONTR.COMUNE PERS.LE STAFFSINDACO	SPESE CORRENTI	0,00	0,00	0,00	0,00	0,00	0,00
01.05 -RISORSE INTERNE - VARIE parte USCITA	IRAP PERS.LE STAFF SINDACO	SPESE CORRENTI	0,00	0,00	0,00	0,00	0,00	0,00
01.05 -RISORSE INTERNE - VARIE parte USCITA	RETRIB.PERSONALE STRAORD.	SPESE CORRENTI	0,00	0,00	0,00	0,00	0,00	0,00
01.05 -RISORSE INTERNE - VARIE parte USCITA	CONTR.PERSONALE STRAORDIN.	SPESE CORRENTI	0,00	0,00	0,00	0,00	0,00	0,00
01.05 -RISORSE INTERNE - VARIE parte USCITA	INDEN.MISSIONE RISORSE INT	SPESE CORRENTI	0,00	0,00	0,00	0,00	0,00	0,00
01.05 -RISORSE INTERNE - VARIE parte USCITA	RIMB.SP.TRASFERTA PERS.LE COMUNALE	SPESE CORRENTI	1.025,00	1.025,00	377,56	100,00	100,00	52,60
01.05 -RISORSE INTERNE - VARIE parte USCITA	QUOTA DIR.SEGRET.AL FONDOSPECIALE	SPESE CORRENTI	0,00	0,00	0,00	0,00	0,00	0,00
01.05 -RISORSE INTERNE - VARIE parte USCITA	RIMB.ALL 'URF PER SERVIZIUNIFICATI,SPESE PERSONALE. ....	SPESE CORRENTI	0,00	0,00	0,00	0,00	0,00	0,00
01.05 -RISORSE INTERNE - VARIE parte USCITA	FPV - RETR.PERS.LE SETT. RIS.INT	SPESE CORRENTI	0,00	0,00	0,00	0,00	0,00	0,00
01.05 -RISORSE INTERNE - VARIE parte USCITA	FPV - CONTR.COMUNE SET.RIS.INT.	SPESE CORRENTI	0,00	0,00	0,00	0,00	0,00	0,00
01.05 -RISORSE INTERNE - VARIE parte USCITA	FPV - IRAP PERS.LE RIS.INTERNE	SPESE CORRENTI	0,00	0,00	0,00	0,00	0,00	0,00
01.05 -RISORSE INTERNE - VARIE parte USCITA	FPV - RIMB.SP.TRASFERTA PERS.LE COMUNALE	SPESE CORRENTI	100,00	0,00	0,00	0,00	0,00	0,00
<b>01.05 -RISORSE INTERNE - VARIE parte USCITA Totale</b>			<b>1.125,00</b>	<b>1.025,00</b>	<b>377,56</b>	<b>100,00</b>	<b>100,00</b>	<b>52,60</b>

Centro di responsabilità	Descrizione voce	Titolo	STANZIAMENTO 2018	ASSESTATO DI CASSA 2018	ACCERTATO/IMPEG NATO 2018	STANZIAMENTO 2019	ASSESTATO DI CASSA 2019	ACCERTATO/IMPEG NATO 2019
02.01 -RAGIONERIA parte ENTRATA	EROGAZ.STATO SVIL.INVEST.	ENTRATE DERIVANTI DA CONTRIBUTI E TRASFERIMENTI CORRENTI DELLO STATO	0,00	0,00	0,00	0,00	0,00	0,00
02.01 -RAGIONERIA parte ENTRATA	ALTRI TRASFERIMENTICOMPENSATIVI (IMMOBILI COMUNALI/ ECC)	ENTRATE DERIVANTI DA CONTRIBUTI E TRASFERIMENTI CORRENTI DELLO STATO	200.709,00	227.120,32	209.834,25	190.000,00	190.000,00	186.197,86
02.01 -RAGIONERIA parte ENTRATA	TRASFERIM.COMPENS.MINORGETTITO ADDIZIONALE IRPEF	ENTRATE DERIVANTI DA CONTRIBUTI E TRASFERIMENTI CORRENTI DELLO STATO	24.967,00	24.967,00	24.966,19	0,00	0,00	29.976,44
02.01 -RAGIONERIA parte ENTRATA	CONTRIBUTI DA STATO PER CONTRASTO ALL'EVASIONE FISCALE	ENTRATE DERIVANTI DA CONTRIBUTI E TRASFERIMENTI CORRENTI DELLO STATO	0,00	0,00	0,00	0,00	0,00	0,00
02.01 -RAGIONERIA parte ENTRATA	RIMBORSI VARI DA UNIONE ROMAGNA FAENTINA TRASFERIMENTI DA UNIONE ROMAGNA FAENTINA PER	ENTRATE EXTRATRIBUTARIE	13.650,00	30.734,00	13.652,04	178.473,00	192.125,04	178.473,00
02.01 -RAGIONERIA parte ENTRATA	IMPOSTA SOGGIORNO	ENTRATE EXTRATRIBUTARIE	0,00	0,00	0,00	630,00	630,00	630,44
02.01 -RAGIONERIA parte ENTRATA	INTERESSI ATT.GIAC. CASSA	ENTRATE EXTRATRIBUTARIE	100,00	105,00	0,00	100,00	100,00	2,32
02.01 -RAGIONERIA parte ENTRATA	QUOTA DIVIDENDI	ENTRATE EXTRATRIBUTARIE	140.000,00	140.000,00	130.008,98	118.100,00	118.100,00	119.330,32
02.01 -RAGIONERIA parte ENTRATA	IVA SPLIT PAYMENT E REVERSE CHARGE FATTURE DA ATTIVITA' COMM.LI	ENTRATE EXTRATRIBUTARIE	25.000,00	30.793,14	19.531,39	25.000,00	35.918,26	18.385,19
02.01 -RAGIONERIA parte ENTRATA	INTROITI DIVERSI E STRAOR.	ENTRATE EXTRATRIBUTARIE	11.520,00	12.907,71	12.981,18	9.800,00	10.104,33	10.611,90
02.01 -RAGIONERIA parte ENTRATA	SPONSORIZZAZIONE TESORERIAMUNALE	ENTRATE EXTRATRIBUTARIE	4.880,00	9.760,00	4.880,00	4.880,00	9.760,00	4.880,00
02.01 -RAGIONERIA parte ENTRATA	RIMBORSI RISCOSSI DALLOSTATO	ENTRATE EXTRATRIBUTARIE	0,00	0,00	0,00	0,00	0,00	0,00
<b>02.01 -RAGIONERIA parte ENTRATA Totale</b>			<b>420.826,00</b>	<b>476.387,17</b>	<b>415.854,03</b>	<b>526.983,00</b>	<b>556.737,63</b>	<b>548.487,47</b>

Centro di responsabilità	Descrizione voce	Titolo	STANZIAMENTO 2018	ASSESTATO DI CASSA 2018	ACCERTATO/IMPEG NATO 2018	STANZIAMENTO 2019	ASSESTATO DI CASSA 2019	ACCERTATO/IMPEG NATO 2019
02.01 -RAGIONERIA parte USCITA	TRASFERIMENTO A URF PER SETTORE AFFARI GENERALI	SPESE CORRENTI	184.851,00	184.851,00	184.850,85	128.572,00	184.850,86	128.571,99
02.01 -RAGIONERIA parte USCITA	TRASFERIMENTO A URF PER SETTORE FINANZIARIO	SPESE CORRENTI	249.108,00	249.108,00	249.107,16	176.928,00	262.979,64	176.927,16
02.01 -RAGIONERIA parte USCITA	TRASFERIMENTO A URF PER SERVIZI DEMOGRAFICI	SPESE CORRENTI	175.654,00	175.654,00	175.653,01	177.488,00	177.488,00	177.487,01
02.01 -RAGIONERIA parte USCITA	TRASFERIMENTO A URF PER SERVIZIO ISTRUZIONE	SPESE CORRENTI	32.110,00	32.110,00	32.109,46	32.110,00	32.110,00	32.109,46
02.01 -RAGIONERIA parte USCITA	TRASFERIMENTO A URF PER SERVIZIO CULTURA	SPESE CORRENTI	101.232,00	101.232,00	101.231,69	148.482,00	148.482,00	148.481,69
02.01 -RAGIONERIA parte USCITA	TRASFERIMENTO A URF PER SERVIZIO SPORTELLO ATTIVITA' PRODUTTIVE	SPESE CORRENTI	30.425,00	30.425,00	30.424,23	29.430,00	30.925,56	29.428,68
02.01 -RAGIONERIA parte USCITA	TRASFERIMENTO A URF PER SERVIZIO PROMOZIONE ECONOMICA E TURISMO	SPESE CORRENTI	6.293,00	6.293,00	6.293,00	5.949,00	12.242,00	5.948,00
02.01 -RAGIONERIA parte USCITA	RETRIB.PERS.LE RAGIONERIA	SPESE CORRENTI	0,00	0,00	0,00	0,00	0,00	0,00
02.01 -RAGIONERIA parte USCITA	CONTRIBUTI SOCIALI FIGURATIVI PERS.LE RAGIONERIA	SPESE CORRENTI	0,00	0,00	0,00	0,00	0,00	0,00
02.01 -RAGIONERIA parte USCITA	POSIZIONE ORGANIZZATIVA RAGIONERIA	SPESE CORRENTI	0,00	0,00	0,00	0,00	0,00	0,00
02.01 -RAGIONERIA parte USCITA	CONTRIBUTI SOCIALI FIGURATIVI PERS.LE SERV.TRIBUTI	SPESE CORRENTI	0,00	0,00	0,00	0,00	0,00	0,00
02.01 -RAGIONERIA parte USCITA	CONTR.COMUNE SETT. RAGION.	SPESE CORRENTI	0,00	0,00	0,00	0,00	0,00	0,00
02.01 -RAGIONERIA parte USCITA	IRAP PERS.LE RAGIONERIA	SPESE CORRENTI	0,00	0,00	0,00	0,00	0,00	0,00
02.01 -RAGIONERIA parte USCITA	IRAP PERS.LE SERV.TRIBUTI	SPESE CORRENTI	0,00	0,00	0,00	0,00	0,00	0,00
02.01 -RAGIONERIA parte USCITA	IND.MISSIONE RAGIONERIA	SPESE CORRENTI	0,00	0,00	0,00	0,00	0,00	0,00
02.01 -RAGIONERIA parte USCITA	TRASFERIMENTO A URF PER SETTORE TERRITORIO	SPESE CORRENTI	162.254,00	162.254,00	162.254,00	158.220,00	164.531,96	158.219,83
02.01 -RAGIONERIA parte USCITA	TRASFERIMENTO A URF PER FUNZIONE SICUREZZA DEI LAVORATORI	SPESE CORRENTI	4.020,00	9.191,35	4.019,52	3.792,00	7.811,52	3.792,00
02.01 -RAGIONERIA parte USCITA	SP.SERV.MENSA PERSONALE COMUNALE (PREST.SERV.)	SPESE CORRENTI	0,00	0,00	0,00	0,00	0,00	0,00
02.01 -RAGIONERIA parte USCITA	SP.CANCELLERIA,STAMPATI...SERVIZI GENERALI	SPESE CORRENTI	6.000,00	7.500,00	5.800,13	1.000,00	3.994,12	937,41
02.01 -RAGIONERIA parte USCITA	IMPOSTA BOLLO.BOLLATURA..ATTI E REGISTRI	SPESE CORRENTI	0,00	0,00	0,00	0,00	0,00	0,00
02.01 -RAGIONERIA parte USCITA	ABB.TI RIVISTE TECNICO-AM-SERV.INFORM.TELEMATICI	SPESE CORRENTI	1.980,00	1.980,00	1.971,36	2.200,00	2.200,00	1.918,68
02.01 -RAGIONERIA parte USCITA	ACQ.PROD.IGIENICI E VARIPER GLI UFFICI COMUNALI	SPESE CORRENTI	0,00	0,00	0,00	0,00	0,00	0,00
02.01 -RAGIONERIA parte USCITA	SPESE TELEFONICHE	SPESE CORRENTI	8.000,00	11.600,87	8.000,00	14.000,00	17.489,93	14.000,00
02.01 -RAGIONERIA parte USCITA	SPESE PER SERVIZI FINANZIARI (TESORERIA, .....)	SPESE CORRENTI	0,00	0,00	0,00	0,00	0,00	0,00
02.01 -RAGIONERIA parte USCITA	TRASFERIMENTO A URF PER SETTORE LAVORI PUBBLICI	SPESE CORRENTI	483.910,00	483.910,00	483.910,00	452.476,00	541.430,69	452.475,40
02.01 -RAGIONERIA parte USCITA	QUOTE ASSOCIATIVE DIVERSE(ANCI,LEGA COMUNI...)	SPESE CORRENTI	3.030,00	3.030,00	3.027,96	2.700,00	2.700,00	1.782,23
02.01 -RAGIONERIA parte USCITA	INT.PASSIVI M.IMP.INFORMAT	SPESE CORRENTI	0,00	0,00	0,00	0,00	0,00	0,00
02.01 -RAGIONERIA parte USCITA	TRASFERIMENTO A URF PER FUNZIONE GESTIONE ECONOMICA E FINANZIARIA	SPESE CORRENTI	0,00	0,00	0,00	0,00	0,00	0,00
02.01 -RAGIONERIA parte USCITA	TRASFERIMENTO A URF PER SETTORE POLIZIA MUNICIPALE	SPESE CORRENTI	377.062,00	377.062,00	377.061,64	141.985,00	224.405,00	141.984,65
02.01 -RAGIONERIA parte USCITA	TRASFERIMENTO A URF PER SERVIZIO PERSONALE	SPESE CORRENTI	59.430,00	60.467,57	59.429,66	118.697,00	135.363,03	118.696,56
02.01 -RAGIONERIA parte USCITA	TRASFERIMENTO A URF PER RIPARTO QUOTE STORICO ENTI	SPESE CORRENTI	20.502,00	25.034,37	20.501,43	19.219,00	39.720,43	19.218,73
02.01 -RAGIONERIA parte USCITA	TRASFERIMENTO A URF PER AUMENTI CONTRATTUALI	SPESE CORRENTI	38.173,00	38.173,00	38.172,36	75.586,00	87.317,57	75.585,59
02.01 -RAGIONERIA parte USCITA	TRASFERIMENTO A URF PER SERVIZIO INFORMATICA	SPESE CORRENTI	88.112,00	165.402,98	88.111,71	88.112,00	96.223,71	88.111,71
02.01 -RAGIONERIA parte USCITA	IMPOSTE, TASSE E TRIBUTI A CARICO DEL COMUNE	SPESE CORRENTI	40.871,00	40.504,48	40.732,62	40.000,00	41.844,48	40.000,00

Centro di responsabilità	Descrizione voce	Titolo	STANZIAMENTO 2018	ASSESTATO DI CASSA 2018	ACCERTATO/IMPEG NATO 2018	STANZIAMENTO 2019	ASSESTATO DI CASSA 2019	ACCERTATO/IMPEG NATO 2019
02.01 -RAGIONERIA parte USCITA	TRASFERIMENTO A URF PER SERVIZI SOCIALI	SPESE CORRENTI	546.604,00	600.994,00	546.604,00	576.706,00	642.971,63	576.705,70
02.01 -RAGIONERIA parte USCITA	CONTRIBUTI MIGL.PORTO,FARIE FANALI	SPESE CORRENTI	0,00	0,00	0,00	0,00	0,00	0,00
02.01 -RAGIONERIA parte USCITA	INT.PASS.ANTICIP.TESORERIA	SPESE CORRENTI	1.000,00	1.000,00	0,00	0,00	0,00	0,00
02.01 -RAGIONERIA parte USCITA	REST.ALLO STATO TAGLIODL95/2012	SPESE CORRENTI	0,00	0,00	0,00	0,00	0,00	0,00
02.01 -RAGIONERIA parte USCITA	FONDO RISERVA ORDINARIO	SPESE CORRENTI	0,00	0,00	0,00	33,00	0,00	0,00
02.01 -RAGIONERIA parte USCITA	FONDO DI RISERVA DI CASSA	SPESE CORRENTI	0,00	30.000,00	0,00	0,00	30.000,00	0,00
02.01 -RAGIONERIA parte USCITA	FONDO CONTENZIOSO	SPESE CORRENTI	0,00	0,00	0,00	0,00	0,00	0,00
02.01 -RAGIONERIA parte USCITA	FONDO INDENNITA'FINE RAPPORTO SINDACO	SPESE CORRENTI	0,00	0,00	0,00	0,00	0,00	0,00
02.01 -RAGIONERIA parte USCITA	FONDO CREDITI DI DUBBIA E DIFFICILE ESAZIONE DI PARTE CORRENTE	SPESE CORRENTI	295.000,00	0,00	0,00	310.000,00	0,00	0,00
02.01 -RAGIONERIA parte USCITA	FONDO PER PERDITE SOCIETA' PARTECIPATE	SPESE CORRENTI	1.000,00	0,00	0,00	0,00	0,00	0,00
02.01 -RAGIONERIA parte USCITA	FPV - RETRIB.PERS.LE RAGIONERIA	SPESE CORRENTI	0,00	0,00	0,00	0,00	0,00	0,00
02.01 -RAGIONERIA parte USCITA	FPV - POSIZIONE ORGANIZZATIVA RAGIONERIA	SPESE CORRENTI	0,00	0,00	0,00	0,00	0,00	0,00
02.01 -RAGIONERIA parte USCITA	FPV - CONTR.COMUNE SETT. RAGION.	SPESE CORRENTI	0,00	0,00	0,00	0,00	0,00	0,00
02.01 -RAGIONERIA parte USCITA	FPV - IRAP PERS.LE SERV.TRIBUTI	SPESE CORRENTI	0,00	0,00	0,00	0,00	0,00	0,00
<b>02.01 -RAGIONERIA parte USCITA Totale</b>			<b>2.916.621,00</b>	<b>2.797.777,62</b>	<b>2.619.265,79</b>	<b>2.703.685,00</b>	<b>2.887.082,13</b>	<b>2.392.382,48</b>

Centro di responsabilità	Descrizione voce	Titolo	STANZIAMENTO 2018	ASSESTATO DI CASSA 2018	ACCERTATO/IMPEG NATO 2018	STANZIAMENTO 2019	ASSESTATO DI CASSA 2019	ACCERTATO/IMPEG NATO 2019
02.02 -TRIBUTI parte ENTRATA	I.M.U.	ENTRATE TRIBUTARIE	1.755.000,00	1.764.661,33	1.754.999,70	1.755.000,00	1.808.045,47	1.755.000,00
02.02 -TRIBUTI parte ENTRATA	RECUPERO IMPOSTA IMU	ENTRATE TRIBUTARIE	200.300,00	391.561,91	200.224,82	230.000,00	339.480,15	230.000,00
02.02 -TRIBUTI parte ENTRATA	RECUP.EVASIONE I.C.I.	ENTRATE TRIBUTARIE	0,00	11.277,31	0,00	0,00	7.538,57	0,00
02.02 -TRIBUTI parte ENTRATA	RECUP.EVAS.VARI TRIBUTICOMUNALI	ENTRATE TRIBUTARIE	0,00	0,00	0,00	0,00	0,00	0,00
02.02 -TRIBUTI parte ENTRATA	ADD.LE COMUNALE I.R.P.E.F.	ENTRATE TRIBUTARIE	750.000,00	1.378.567,46	750.000,00	750.000,00	1.330.519,67	750.000,00
02.02 -TRIBUTI parte ENTRATA	QUOTA STATO 5 PER MILLEIRE	ENTRATE TRIBUTARIE	3.600,00	3.600,00	3.827,22	3.600,00	3.600,00	4.089,67
02.02 -TRIBUTI parte ENTRATA	TASSA SUI SERVIZI INDIVISIBILI - TASI -	ENTRATE TRIBUTARIE	36.000,00	36.300,00	34.000,00	36.000,00	37.594,41	36.000,00
02.02 -TRIBUTI parte ENTRATA	RECUPERO EVASIONE TASI	ENTRATE TRIBUTARIE	4.000,00	6.021,38	719,00	3.000,00	4.937,26	2.283,00
02.02 -TRIBUTI parte ENTRATA	TASSA OCCUP.NE PERM.SPAZIED AREE PUBBLICHE	ENTRATE TRIBUTARIE	31.000,00	31.000,00	31.051,00	31.000,00	31.000,00	32.924,92
02.02 -TRIBUTI parte ENTRATA	TASSA OCCUP.NE TEMP.SPAZIED AREE PUBBLICHE	ENTRATE TRIBUTARIE	16.500,00	19.131,90	17.716,46	16.500,00	17.071,19	21.157,96
02.02 -TRIBUTI parte ENTRATA	TASSA SUI RIFIUTI (TARI)	ENTRATE TRIBUTARIE	1.346.071,00	1.734.821,99	1.346.071,00	1.347.878,00	1.571.004,61	1.345.981,00
02.02 -TRIBUTI parte ENTRATA	RECUPERO EVASIONE TASSA RIFIUTI (TARI)	ENTRATE TRIBUTARIE	150.000,00	150.000,00	149.999,92	90.000,00	90.000,00	90.541,49
02.02 -TRIBUTI parte ENTRATA	FONDO INCENTIVANTE TARI	ENTRATE TRIBUTARIE	0,00	0,00	0,00	11.050,00	11.050,00	11.050,00
02.02 -TRIBUTI parte ENTRATA	CANONE P.AFFIS/PUBBLICITA'	ENTRATE TRIBUTARIE	58.000,00	72.764,45	56.645,90	65.000,00	69.776,00	65.449,82
02.02 -TRIBUTI parte ENTRATA	FONDO DI SOLIDARIETA'	ENTRATE TRIBUTARIE	730.600,00	769.311,35	730.557,53	730.600,00	748.780,95	730.600,00
02.02 -TRIBUTI parte ENTRATA	TRASF.STATO RIMB.TARIFFAIGIENE AMBIENTALE SCUOLE STATALI (CAP.21610/S)	ENTRATE DERIVANTI DA CONTRIBUTI E TRASFERIMENTI CORRENTI DELLO STATO	4.400,00	4.400,00	4.534,34	4.400,00	4.400,00	4.346,76
02.02 -TRIBUTI parte ENTRATA	TRASFERIMENTO DA ATERSIR RISARCIMENTO PENALE TARI	ENTRATE DERIVANTI DA CONTRIBUTI E TRASFERIMENTI CORRENTI DELLO STATO	0,00	0,00	0,00	0,00	0,00	0,00
02.02 -TRIBUTI parte ENTRATA	INTROITI IMP.FOTOVOLTAICI	ENTRATE EXTRATRIBUTARIE	8.000,00	8.000,00	10.176,22	8.000,00	8.000,00	5.603,49
<b>02.02 -TRIBUTI parte ENTRATA Totale</b>			<b>5.093.471,00</b>	<b>6.381.419,08</b>	<b>5.090.523,11</b>	<b>5.082.028,00</b>	<b>6.082.798,28</b>	<b>5.085.028,11</b>

Centro di responsabilità	Descrizione voce	Titolo	STANZIAMENTO 2018	ASSESTATO DI CASSA 2018	ACCERTATO/IMPEG NATO 2018	STANZIAMENTO 2019	ASSESTATO DI CASSA 2019	ACCERTATO/IMPEG NATO 2019
02.02 -TRIBUTI parte USCITA	TRASFERIMENTO A URF PER SERVIZIO TRIBUTI	SPESE CORRENTI	1.393,00	1.393,00	1.392,09	1.703,00	3.095,09	1.702,48
02.02 -TRIBUTI parte USCITA	RETR.PERS.LE SERV.TRIBUTI	SPESE CORRENTI	0,00	0,00	0,00	0,00	0,00	0,00
02.02 -TRIBUTI parte USCITA	CONTR.COMUNE SERV.TRIBUTI	SPESE CORRENTI	0,00	0,00	0,00	0,00	0,00	0,00
02.02 -TRIBUTI parte USCITA	IND.MISSIONE TRIBUTI	SPESE CORRENTI	0,00	0,00	0,00	0,00	0,00	0,00
02.02 -TRIBUTI parte USCITA	TRASFERIMENTO A URF PER FUNZIONE GESTIONE ENTRATE TRIBUTARIE	SPESE CORRENTI	0,00	0,00	0,00	0,00	0,00	0,00
02.02 -TRIBUTI parte USCITA	SP.GEST.E ACC.TRIBUTI COM.(PRESTAZIONI DI SERVIZI)	SPESE CORRENTI	20.700,00	32.159,49	17.600,00	22.000,00	27.973,31	22.000,00
02.02 -TRIBUTI parte USCITA	SP.GEST.E ACC.TRIBUTI COM.(ACQUISTO DI BENI)	SPESE CORRENTI	0,00	0,00	0,00	0,00	0,00	0,00
02.02 -TRIBUTI parte USCITA	SP.COMMISS.RISCOSS.ENTRATE DIVERSE	SPESE CORRENTI	102.000,00	152.681,71	102.000,00	110.200,00	182.728,41	110.000,00
02.02 -TRIBUTI parte USCITA	ICI 93 VERSARE STATO	SPESE CORRENTI	0,00	0,00	0,00	0,00	0,00	0,00
02.02 -TRIBUTI parte USCITA	IMU - IMMOBILI COMUNALI	SPESE CORRENTI	0,00	0,00	0,00	0,00	0,00	0,00
02.02 -TRIBUTI parte USCITA	SPESE SERVIZIO GESTIONERIFIUTI URBANI (CARC)	SPESE CORRENTI	42.000,00	83.672,76	41.672,76	39.600,00	57.044,56	39.589,12
02.02 -TRIBUTI parte USCITA	TRASF.FONDI COMUNALIPEREQ.FISCALITA' LOCALE	SPESE CORRENTI	0,00	0,00	0,00	0,00	0,00	0,00
02.02 -TRIBUTI parte USCITA	AGEVOLAZIONI I.C.I.	SPESE CORRENTI	0,00	0,00	0,00	0,00	0,00	0,00
02.02 -TRIBUTI parte USCITA	SGRAVI,RIMB.IMPOSTE TASSEED ENTRATE DIVERSE	SPESE CORRENTI	23.000,00	23.000,00	22.821,00	26.000,00	41.339,00	23.176,00
02.02 -TRIBUTI parte USCITA	RIMBORSI TRIBUTI COMUNALI	SPESE CORRENTI	0,00	0,00	0,00	0,00	0,00	0,00
02.02 -TRIBUTI parte USCITA	FONDO SOLIDARIETA' COM.LEIN RESTITUZIONE	SPESE CORRENTI	0,00	0,00	0,00	0,00	0,00	0,00
02.02 -TRIBUTI parte USCITA	FPV - RETR.PERS.LE SERV.TRIBUTI	SPESE CORRENTI	0,00	0,00	0,00	0,00	0,00	0,00
02.02 -TRIBUTI parte USCITA	FPV - CONTR.COMUNE SERV.TRIBUTI	SPESE CORRENTI	0,00	0,00	0,00	0,00	0,00	0,00
<b>02.02 -TRIBUTI parte USCITA Totale</b>			<b>189.093,00</b>	<b>292.906,96</b>	<b>185.485,85</b>	<b>199.503,00</b>	<b>312.180,37</b>	<b>196.467,60</b>

Centro di responsabilità	Descrizione voce	Titolo	STANZIAMENTO 2018	ASSESTATO DI CASSA 2018	ACCERTATO/IMPEG NATO 2018	STANZIAMENTO 2019	ASSESTATO DI CASSA 2019	ACCERTATO/IMPEG NATO 2019
04.01 -ISTRUZIONE parte ENTRATA	TRASFERIMENTO STATALE (RIDUZIONE RETTE ASILO NIDO)	ENTRATE DERIVANTI DA CONTRIBUTI E TRASFERIMENTI CORRENTI DELLO STATO	47.500,00	47.500,00	47.427,22	42.800,00	42.800,00	42.798,75
04.01 -ISTRUZIONE parte ENTRATA	CONTR.REG.DIR.STUDIO (TRASPORTI)	ENTRATE DERIVANTI DA CONTRIBUTI E TRASFERIMENTI CORRENTI DELLO STATO	3.600,00	5.400,00	3.403,86	3.600,00	5.261,40	3.824,28
04.01 -ISTRUZIONE parte ENTRATA	CONTR.REG.PROG. INFANZIA	ENTRATE DERIVANTI DA CONTRIBUTI E TRASFERIMENTI CORRENTI DELLO STATO	0,00	0,00	0,00	0,00	0,00	0,00
04.01 -ISTRUZIONE parte ENTRATA	CONTR.REG."CASA ALBERO"	ENTRATE DERIVANTI DA CONTRIBUTI E TRASFERIMENTI CORRENTI DELLO STATO	15.000,00	15.000,00	15.045,47	15.045,00	15.045,00	15.057,11
04.01 -ISTRUZIONE parte ENTRATA	CONTRIB.REGIONALE "AL NIDO CON LA REGIONE"	ENTRATE DERIVANTI DA CONTRIBUTI E TRASFERIMENTI CORRENTI DELLO STATO	0,00	0,00	0,00	16.845,00	16.845,00	16.845,00
04.01 -ISTRUZIONE parte ENTRATA	CONTR.REG.OPERATORI NIDO	ENTRATE DERIVANTI DA CONTRIBUTI E TRASFERIMENTI CORRENTI DELLO STATO	0,00	0,00	0,00	0,00	0,00	0,00
04.01 -ISTRUZIONE parte ENTRATA	CONTRIBUTO PROV.LE ASSISTENZA SCOLASTICA	ENTRATE DERIVANTI DA CONTRIBUTI E TRASFERIMENTI CORRENTI DELLO STATO	500,00	500,00	0,00	500,00	500,00	0,00
04.01 -ISTRUZIONE parte ENTRATA	CONTR.DA ENTI PROGETTIQUALIFICAZIONE SERVIZI INFANZIA (CAP.22320/S)	ENTRATE DERIVANTI DA CONTRIBUTI E TRASFERIMENTI CORRENTI DELLO STATO	0,00	0,00	4.557,00	0,00	0,00	0,00
04.01 -ISTRUZIONE parte ENTRATA	CONTR.PROV.SOSTEGNO SCOL.(LIBRI TESTO) (CAP.15700/S)	ENTRATE DERIVANTI DA CONTRIBUTI E TRASFERIMENTI CORRENTI DELLO STATO	5.800,00	5.800,00	5.757,58	8.800,00	8.800,00	11.412,23
04.01 -ISTRUZIONE parte ENTRATA	PROV.RETTE SC.MATERNA	ENTRATE EXTRATRIBUTARIE	117.600,00	120.018,00	114.802,40	60.300,00	65.084,00	60.269,40
04.01 -ISTRUZIONE parte ENTRATA	PROV.SERV.PARASCOL.MATERNA	ENTRATE EXTRATRIBUTARIE	14.485,00	14.485,00	14.979,65	11.600,00	11.600,00	14.601,70
04.01 -ISTRUZIONE parte ENTRATA	PROV.SERV.PARASCOL.ELEMEN.	ENTRATE EXTRATRIBUTARIE	23.807,00	23.807,00	24.033,75	25.000,00	25.000,00	28.683,60
04.01 -ISTRUZIONE parte ENTRATA	PROV.RETTE CREM	ENTRATE EXTRATRIBUTARIE	7.500,00	7.500,00	8.411,10	5.500,00	5.500,00	5.310,60
04.01 -ISTRUZIONE parte ENTRATA	PROV.TRASPORTO SCOLASTICO	ENTRATE EXTRATRIBUTARIE	10.400,00	10.400,00	10.570,00	10.400,00	10.400,00	9.910,00
04.01 -ISTRUZIONE parte ENTRATA	PROV.MENSA SCUOLE ELEMEN.	ENTRATE EXTRATRIBUTARIE	186.000,00	193.158,90	195.779,65	102.000,00	111.236,50	101.577,00
04.01 -ISTRUZIONE parte ENTRATA	PROVENTI MENSA SCUOLE	ENTRATE EXTRATRIBUTARIE	0,00	0,00	0,00	155.300,00	155.300,00	127.539,85
04.01 -ISTRUZIONE parte ENTRATA	PROV.RETTE ASILO NIDO	ENTRATE EXTRATRIBUTARIE	0,00	0,00	0,00	0,00	0,00	0,00
04.01 -ISTRUZIONE parte ENTRATA	CONTR.DA ENTI COORD.PEDAG.	ENTRATE EXTRATRIBUTARIE	0,00	0,00	0,00	0,00	0,00	0,00
04.01 -ISTRUZIONE parte ENTRATA	RIMB.DA SOLAROLO SCUOLA ELEMENTARE -SEGRET.	ENTRATE EXTRATRIBUTARIE	7.500,00	21.943,97	7.500,00	8.000,00	22.500,00	8.000,00
04.01 -ISTRUZIONE parte ENTRATA	RIMBORSO PASTI INSEGNANTI	ENTRATE EXTRATRIBUTARIE	14.100,00	14.100,00	14.060,70	14.100,00	14.100,00	14.110,74
<b>04.01 -ISTRUZIONE parte ENTRATA Totale</b>			<b>453.792,00</b>	<b>479.612,87</b>	<b>466.328,38</b>	<b>479.790,00</b>	<b>509.971,90</b>	<b>459.940,26</b>

Centro di responsabilità	Descrizione voce	Titolo	STANZIAMENTO 2018	ASSESTATO DI CASSA 2018	ACCERTATO/IMPEG NATO 2018	STANZIAMENTO 2019	ASSESTATO DI CASSA 2019	ACCERTATO/IMPEG NATO 2019
04.01 -ISTRUZIONE parte USCITA	ACQ.MATERIALE SC.MATERNA	SPESE CORRENTI	0,00	0,00	0,00	0,00	0,00	0,00
04.01 -ISTRUZIONE parte USCITA	MANUT.LOCALI E IMP.MATERNA	SPESE CORRENTI	0,00	0,00	0,00	0,00	0,00	0,00
04.01 -ISTRUZIONE parte USCITA	REFEZ.E VARIE SC.MATERNA	SPESE CORRENTI	137.200,00	146.046,55	130.070,92	138.000,00	154.666,54	118.256,39
04.01 -ISTRUZIONE parte USCITA	TRASF.FONDI SCUOLA MATERNA	SPESE CORRENTI	9.500,00	9.500,00	9.340,00	9.500,00	12.140,00	9.500,00
04.01 -ISTRUZIONE parte USCITA	CONTR.SC.MATERNA PRIVATA "SAN GIUSEPPE"	SPESE CORRENTI	31.000,00	31.000,00	30.840,00	33.000,00	33.840,00	33.000,00
04.01 -ISTRUZIONE parte USCITA	SP.UTENZE SCUOLA MATERNA	SPESE CORRENTI	25.400,00	39.821,68	19.859,03	26.800,00	33.513,35	26.800,00
04.01 -ISTRUZIONE parte USCITA	SP.MANUTENZ.SCUOLE ELEMENT	SPESE CORRENTI	0,00	0,00	0,00	0,00	0,00	0,00
04.01 -ISTRUZIONE parte USCITA	SP.STAMP.CANCELL.SCUOLE EL	SPESE CORRENTI	0,00	0,00	0,00	0,00	0,00	0,00
04.01 -ISTRUZIONE parte USCITA	PREST.SERVIZIO SC.ELEMENT.	SPESE CORRENTI	64.800,00	107.954,48	53.309,91	65.500,00	93.847,11	65.500,00
04.01 -ISTRUZIONE parte USCITA	TRASFERIM.FONDI SC.ELEM.	SPESE CORRENTI	11.500,00	11.500,00	11.500,00	11.500,00	11.500,00	11.500,00
04.01 -ISTRUZIONE parte USCITA	SERV.MENSA SC.ELEMENTARI	SPESE CORRENTI	225.000,00	242.014,60	213.058,29	240.000,00	261.471,48	219.698,65
04.01 -ISTRUZIONE parte USCITA	INT.PASS.MUTUI SC.ELEMENT.	SPESE CORRENTI	0,00	0,00	0,00	0,00	0,00	0,00
04.01 -ISTRUZIONE parte USCITA	MANUT.LOCALI SC.MEDIA	SPESE CORRENTI	0,00	0,00	0,00	0,00	0,00	0,00
04.01 -ISTRUZIONE parte USCITA	SP.UTENZE SCUOLA MEDIA	SPESE CORRENTI	43.800,00	73.338,30	28.872,39	45.300,00	60.172,96	45.300,00
04.01 -ISTRUZIONE parte USCITA	TRASF.FONDI SCUOLA MEDIAPER GESTIONE SERVIZIO	SPESE CORRENTI	21.500,00	21.500,00	21.500,00	11.500,00	21.500,00	11.500,00
04.01 -ISTRUZIONE parte USCITA	SP.SERV.MENSA SCUOLA MEDIA	SPESE CORRENTI	0,00	0,00	0,00	0,00	0,00	0,00
04.01 -ISTRUZIONE parte USCITA	SPESE PER LABORATORI SCUOLA SECONDARIA DI PRIMO GRADO	SPESE CORRENTI	7.500,00	11.000,00	0,00	7.500,00	7.500,00	7.500,00
04.01 -ISTRUZIONE parte USCITA	INT.PASS.MUTUI SC. MEDIA	SPESE CORRENTI	0,00	0,00	0,00	0,00	0,00	0,00
04.01 -ISTRUZIONE parte USCITA	RETRIB.AUTISTI SCUOLABUS	SPESE CORRENTI	0,00	0,00	0,00	0,00	0,00	0,00
04.01 -ISTRUZIONE parte USCITA	CONTR.COMUNE AUTISTISCUOLABUS	SPESE CORRENTI	0,00	0,00	0,00	0,00	0,00	0,00
04.01 -ISTRUZIONE parte USCITA	FOR.VESTIARIO AUTISTISCUOLABUS	SPESE CORRENTI	0,00	0,00	0,00	0,00	0,00	0,00
04.01 -ISTRUZIONE parte USCITA	SP.FUNZIONI ASSIST.SCOLAS.TRASFERITE AI COMUNI (CAP.1960/E)	SPESE CORRENTI	23.500,00	23.758,26	22.219,54	27.500,00	28.000,00	27.500,00
04.01 -ISTRUZIONE parte USCITA	TRASF.FONDI INTERV.QUALIF. SCOLASTICA	SPESE CORRENTI	8.500,00	14.500,00	8.500,00	8.500,00	17.000,00	8.500,00
04.01 -ISTRUZIONE parte USCITA	SPESE FUNZIONAM.C.R.E.M.	SPESE CORRENTI	33.000,00	33.000,00	32.999,95	33.000,00	33.000,00	32.998,64
04.01 -ISTRUZIONE parte USCITA	SP.TRASPORTO SCOLASTICO(AcQUISTO DI BENI)	SPESE CORRENTI	0,00	0,00	0,00	0,00	0,00	0,00
04.01 -ISTRUZIONE parte USCITA	TRASP.SCOL.IN CONVENZIONE	SPESE CORRENTI	55.300,00	65.683,70	54.077,50	56.300,00	66.938,12	54.924,10
04.01 -ISTRUZIONE parte USCITA	SP.INTERV.INFANZIA 0/14ANNI	SPESE CORRENTI	8.750,00	21.690,65	1.739,66	8.250,00	8.849,76	8.214,68
04.01 -ISTRUZIONE parte USCITA	SP.ASS.SCOLASTICA SCUOLA INFANZIA E DELL'OBBLIGO	SPESE CORRENTI	44.001,00	46.877,38	37.878,87	48.740,00	52.364,76	43.346,30
04.01 -ISTRUZIONE parte USCITA	RETR.PERS.LE ISTRUZIONE	SPESE CORRENTI	0,00	0,00	0,00	0,00	0,00	0,00
04.01 -ISTRUZIONE parte USCITA	CONTRIBUTI SOCIALI FIGURATIVI PERS.LE ISTRUZIONE	SPESE CORRENTI	0,00	0,00	0,00	0,00	0,00	0,00
04.01 -ISTRUZIONE parte USCITA	CONTR.PERS.LE ISTRUZIONE	SPESE CORRENTI	0,00	0,00	0,00	0,00	0,00	0,00
04.01 -ISTRUZIONE parte USCITA	IRAP PERS.LE ISTRUZIONE	SPESE CORRENTI	0,00	0,00	0,00	0,00	0,00	0,00
04.01 -ISTRUZIONE parte USCITA	IND.MISSIONE ISTRUZIONE	SPESE CORRENTI	0,00	0,00	0,00	0,00	0,00	0,00
04.01 -ISTRUZIONE parte USCITA	MANUTENZIONE ASILO NIDO(OU CORR.)	SPESE CORRENTI	0,00	0,00	0,00	0,00	0,00	0,00
04.01 -ISTRUZIONE parte USCITA	PR.SERV.IMP. ASILO NIDOMANUTENZIONE	SPESE CORRENTI	0,00	0,00	0,00	0,00	0,00	0,00
04.01 -ISTRUZIONE parte USCITA	SP.GESTIONE SERVIZI PRIMA INFANZIA (IN APPALTO)	SPESE CORRENTI	410.300,00	441.393,58	400.300,00	415.300,00	462.263,73	390.000,00
04.01 -ISTRUZIONE parte USCITA	SP.SERVIZI INTEGR.ASILO N.(ALTRI COMUNI,EDUC.DOMIC.)	SPESE CORRENTI	0,00	0,00	0,00	0,00	0,00	0,00
04.01 -ISTRUZIONE parte USCITA	SP.PROG.QUALIFICAZ.SERVIZIPER L'INFANZIA	SPESE CORRENTI	0,00	1.000,00	0,00	0,00	1.000,00	0,00
04.01 -ISTRUZIONE parte USCITA	SP.FORMAZ.OPERATORI A.NIDO	SPESE CORRENTI	0,00	0,00	0,00	0,00	0,00	0,00
04.01 -ISTRUZIONE parte USCITA	TRASFERIMENTI PER FUNZIONAMENTO ASILO NIDO	SPESE CORRENTI	0,00	0,00	0,00	16.845,00	16.845,00	16.845,00
04.01 -ISTRUZIONE parte USCITA	INT.PASS.MUTUI ASILO NIDO	SPESE CORRENTI	0,00	0,00	0,00	0,00	0,00	0,00
04.01 -ISTRUZIONE parte USCITA	SP.GESTIONE CUCINA CENTR.	SPESE CORRENTI	5.300,00	10.800,00	5.300,00	5.300,00	10.600,00	5.300,00
04.01 -ISTRUZIONE parte USCITA	MANUT.RIPAR.LOCALI CUCINACENTRALIZZATA	SPESE CORRENTI	0,00	0,00	0,00	0,00	0,00	0,00
04.01 -ISTRUZIONE parte USCITA	SPESE FESTA DEGLI ALBERI	SPESE CORRENTI	0,00	0,00	0,00	0,00	0,00	0,00
04.01 -ISTRUZIONE parte USCITA	FPV - SP.PROG.QUALIFICAZ.SERVIZIPER L'INFANZIA	SPESE CORRENTI	0,00	0,00	0,00	0,00	0,00	0,00
<b>04.01 -ISTRUZIONE parte USCITA Totale</b>			<b>1.165.851,00</b>	<b>1.352.379,18</b>	<b>1.081.366,06</b>	<b>1.208.335,00</b>	<b>1.387.012,81</b>	<b>1.136.183,76</b>



Centro di responsabilità	Descrizione voce	Titolo	STANZIAMENTO 2018	ASSESTATO DI CASSA 2018	ACCERTATO/IMPEG NATO 2018	STANZIAMENTO 2019	ASSESTATO DI CASSA 2019	ACCERTATO/IMPEG NATO 2019
04.02 -CULTURA parte ENTRATA	CONTR.REG.ATTIV.CULTURALI	ENTRATE DERIVANTI DA CONTRIBUTI E TRASFERIMENTI CORRENTI DELLO STATO	0,00	0,00	0,00	0,00	0,00	0,00
04.02 -CULTURA parte ENTRATA	CONTR.PROV.ATTIV.CULTURALIE RICREATIVE	ENTRATE DERIVANTI DA CONTRIBUTI E TRASFERIMENTI CORRENTI DELLO STATO	0,00	0,00	0,00	0,00	0,00	0,00
04.02 -CULTURA parte ENTRATA	TRASFERIMENTI CORRENTI DALL'UNIONE EUROPEA (PROGETTO BE YOUTH)	ENTRATE DERIVANTI DA CONTRIBUTI E TRASFERIMENTI CORRENTI DELLO STATO	27.000,00	27.000,00	6.938,87	9.250,00	11.166,17	9.247,43
04.02 -CULTURA parte ENTRATA	PROV.MANIFEST.CULTURALI	ENTRATE EXTRATRIBUTARIE	0,00	0,00	0,00	0,00	0,00	1.021,50
04.02 -CULTURA parte ENTRATA	ENTR.DA ENTI INIZ.CULTURA	ENTRATE EXTRATRIBUTARIE	6.500,00	12.426,66	7.249,66	0,00	4.761,66	0,00
<b>04.02 -CULTURA parte ENTRATA Totale</b>			<b>33.500,00</b>	<b>39.426,66</b>	<b>14.188,53</b>	<b>9.250,00</b>	<b>15.927,83</b>	<b>10.268,93</b>

Centro di responsabilità	Descrizione voce	Titolo	STANZIAMENTO 2018	ASSESTATO DI CASSA 2018	ACCERTATO/IMPEG NATO 2018	STANZIAMENTO 2019	ASSESTATO DI CASSA 2019	ACCERTATO/IMPEG NATO 2019
04.02 -CULTURA parte USCITA	SP.ASSICUR.SERV.CULTURALI	SPESE CORRENTI	0,00	0,00	0,00	0,00	0,00	0,00
04.02 -CULTURA parte USCITA	SP.SPETTACOLI, MANIFESTAZ.CULTURALI E RICREATIVE	SPESE CORRENTI	21.000,00	21.113,91	20.109,20	0,00	1.947,94	0,00
04.02 -CULTURA parte USCITA	TRASFERIM.PER SPETTACOLI,MANIFESTAZIONI CULTURALI E RICREATIVE	SPESE CORRENTI	26.000,00	36.575,00	19.624,45	1.830,00	19.630,00	1.824,45
04.02 -CULTURA parte USCITA	SPESE DIVERSE POLITICHEGIOVANILI	SPESE CORRENTI	0,00	0,00	0,00	0,00	0,00	0,00
04.02 -CULTURA parte USCITA	TRASFERIMENTO DI QUOTA RICEVUTA DA UNIONE EUROPEA (CAP.1975/E)	SPESE CORRENTI	0,00	0,00	0,00	0,00	0,00	0,00
04.02 -CULTURA parte USCITA	TRASFERIMENTI A PARTNER EUROPEI DI QUOTE RICEVUTE DA UNIONE EUROPEA (CAP.1975/E)	SPESE CORRENTI	0,00	0,00	0,00	0,00	0,00	0,00
04.02 -CULTURA parte USCITA	INCARICHI LIBERO PROFESSIONALI PROGETTI EUROPEI (CAP.1975/E)	SPESE CORRENTI	0,00	0,00	0,00	0,00	0,00	0,00
04.02 -CULTURA parte USCITA	RIMBORSO VIAGGI PER ORGANIZZAZIONE PROGETTI EUROPEI (CAP.1975/E)	SPESE CORRENTI	2.000,00	2.000,00	511,87	9.250,00	9.761,87	9.247,43
04.02 -CULTURA parte USCITA	TRASFERIMENTI A ISTITUTI SCOLASTICI PROGETTI EUROPEI (CAP.1975/E)	SPESE CORRENTI	0,00	0,00	0,00	0,00	0,00	0,00
04.02 -CULTURA parte USCITA	ACQ.BENI PROGETTI EUROPEI (CAP.1975/E)	SPESE CORRENTI	0,00	0,00	0,00	0,00	0,00	0,00
04.02 -CULTURA parte USCITA	PRESTAZIONI PROGETTI EUROPEI (CAP.1975/E)	SPESE CORRENTI	25.000,00	25.000,00	6.427,00	0,00	6.427,00	0,00
04.02 -CULTURA parte USCITA	TRASFERIMENTI AD ASSOCIAZIONI PER ORGANIZZAZIONE EVENTI (CAP.1975/E)	SPESE CORRENTI	0,00	0,00	0,00	0,00	0,00	0,00
04.02 -CULTURA parte USCITA	INIZIATIVE PROMOZ.PARI OPPURTUNITA'	SPESE CORRENTI	3.000,00	6.367,70	2.990,21	3.000,00	5.990,21	2.551,41
04.02 -CULTURA parte USCITA	INIZIATIVE SVILUPPO CULTURA DELLA PACE E LEGALITA'	SPESE CORRENTI	3.300,00	3.300,00	3.145,40	3.300,00	6.285,40	0,00
<b>04.02 -CULTURA parte USCITA Totale</b>			<b>80.300,00</b>	<b>94.356,61</b>	<b>52.808,13</b>	<b>17.380,00</b>	<b>50.042,42</b>	<b>13.623,29</b>

Centro di responsabilità	Descrizione voce	Titolo	STANZIAMENTO 2018	ASSESTATO DI CASSA 2018	ACCERTATO/IMPEG NATO 2018	STANZIAMENTO 2019	ASSESTATO DI CASSA 2019	ACCERTATO/IMPEG NATO 2019
04.03 -SPORT parte ENTRATA	CONTRIBUTO REG.LE PROMOZ.PRATICA SPORTIVA	ENTRATE DERIVANTI DA CONTRIBUTI E TRASFERIMENTI CORRENTI DELLO STATO	2.250,00	2.250,00	2.250,00	2.053,00	2.053,00	2.052,62
04.03 -SPORT parte ENTRATA	PROV.IMP.CENTRI SPORTIVI	ENTRATE EXTRATRIBUTARIE	4.000,00	8.303,60	4.356,00	4.000,00	4.000,00	4.846,00
04.03 -SPORT parte ENTRATA	ENTRATE DA RIMBORSI UTENZE	ENTRATE EXTRATRIBUTARIE	4.000,00	7.909,46	4.108,86	4.000,00	4.000,00	4.004,65
<b>04.03 -SPORT parte ENTRATA Totale</b>			<b>10.250,00</b>	<b>18.463,06</b>	<b>10.714,86</b>	<b>10.053,00</b>	<b>10.053,00</b>	<b>10.903,27</b>

Centro di responsabilità	Descrizione voce	Titolo	STANZIAMENTO 2018	ASSESTATO DI CASSA 2018	ACCERTATO/IMPEG NATO 2018	STANZIAMENTO 2019	ASSESTATO DI CASSA 2019	ACCERTATO/IMPEG NATO 2019
04.03 -SPORT parte USCITA	SP.FUNZ.PALESTRE,PALAZZ. EAREE DI ESERCITAZIONE	SPESE CORRENTI	0,00	1.241,28	0,00	0,00	0,00	0,00
04.03 -SPORT parte USCITA	ACQ.VARI ATTIV. SPORTIVE	SPESE CORRENTI	0,00	0,00	0,00	0,00	0,00	0,00
04.03 -SPORT parte USCITA	SP.INIZ.SPORT TEMPO LIBERO	SPESE CORRENTI	0,00	0,00	0,00	0,00	0,00	0,00
04.03 -SPORT parte USCITA	CONTR.E PATR. PER LO SPORT	SPESE CORRENTI	68.600,00	88.390,00	68.512,93	60.000,00	71.650,00	56.857,73
04.03 -SPORT parte USCITA	SP.MANUT.PALAZZETTO SPORT	SPESE CORRENTI	0,00	0,00	0,00	0,00	0,00	0,00
04.03 -SPORT parte USCITA	GEST.PALAZZETTO SPORT INAPPALTO	SPESE CORRENTI	45.000,00	58.544,73	45.000,00	55.000,00	68.423,43	44.181,36
<b>04.03 -SPORT parte USCITA Totale</b>			<b>113.600,00</b>	<b>148.176,01</b>	<b>113.512,93</b>	<b>115.000,00</b>	<b>140.073,43</b>	<b>101.039,09</b>

Centro di responsabilità	Descrizione voce	Titolo	STANZIAMENTO 2018	ASSESTATO DI CASSA 2018	ACCERTATO/IMPEG NATO 2018	STANZIAMENTO 2019	ASSESTATO DI CASSA 2019	ACCERTATO/IMPEG NATO 2019
04.05 -BIBLIOTECA parte ENTRATA	PIANO BIBLIOTECARIO REGIONALE	ENTRATE DERIVANTI DA CONTRIBUTI E TRASFERIMENTI CORRENTI DELLO STATO	2.500,00	2.500,00	2.500,00	0,00	0,00	0,00
04.05 -BIBLIOTECA parte ENTRATA	ENTR.DA UTENTI BIBLIOTECA	ENTRATE EXTRATRIBUTARIE	60,00	60,00	0,00	60,00	60,00	0,00
04.05 -BIBLIOTECA parte ENTRATA	ENTR.DA ENTI X BIBLIOTECA	ENTRATE EXTRATRIBUTARIE	1.000,00	1.000,00	0,00	0,00	0,00	0,00
<b>04.05 -BIBLIOTECA parte ENTRATA Totale</b>			<b>3.560,00</b>	<b>3.560,00</b>	<b>2.500,00</b>	<b>60,00</b>	<b>60,00</b>	<b>0,00</b>

Centro di responsabilità	Descrizione voce	Titolo	STANZIAMENTO 2018	ASSESTATO DI CASSA 2018	ACCERTATO/IMPEG NATO 2018	STANZIAMENTO 2019	ASSESTATO DI CASSA 2019	ACCERTATO/IMPEG NATO 2019
04.05 -BIBLIOTECA parte USCITA	RETR.PERS.LE BIBLIOTECACOMUNALE	SPESE CORRENTI	0,00	0,00	0,00	0,00	0,00	0,00
04.05 -BIBLIOTECA parte USCITA	CONTRIBUTI SOCIALI FIGURATIVI PERS.LE BIBLIOTECA	SPESE CORRENTI	0,00	0,00	0,00	0,00	0,00	0,00
04.05 -BIBLIOTECA parte USCITA	CONTR.COMUNE PERS.BIBLIOT.COMUNALE	SPESE CORRENTI	0,00	0,00	0,00	0,00	0,00	0,00
04.05 -BIBLIOTECA parte USCITA	IRAP PERS.LE BIBLIOTECA	SPESE CORRENTI	0,00	0,00	0,00	0,00	0,00	0,00
04.05 -BIBLIOTECA parte USCITA	IND.MISSIONE BIBLIOTECA	SPESE CORRENTI	0,00	0,00	0,00	0,00	0,00	0,00
04.05 -BIBLIOTECA parte USCITA	SP.DIVERSE BIBLIOTECA COMUNALE	SPESE CORRENTI	9.000,00	10.525,70	9.000,00	11.000,00	12.798,01	10.666,09
04.05 -BIBLIOTECA parte USCITA	PRESTAZ.DI SERV.BIBLIOTECACOMUNALE	SPESE CORRENTI	19.000,00	39.777,92	13.592,46	18.500,00	24.203,81	18.500,00
04.05 -BIBLIOTECA parte USCITA	INIZ.PROMOZIONE BIBLIOTECA	SPESE CORRENTI	7.500,00	7.590,00	7.492,02	15.420,00	16.527,41	15.377,12
04.05 -BIBLIOTECA parte USCITA	INT.PASS.MUTUI BIBLIOTECA	SPESE CORRENTI	0,00	0,00	0,00	0,00	0,00	0,00
04.05 -BIBLIOTECA parte USCITA	FPV - RETR.PERS.LE BIBLIOTECACOMUNALE	SPESE CORRENTI	0,00	0,00	0,00	0,00	0,00	0,00
04.05 -BIBLIOTECA parte USCITA	FPV - CONTR.COMUNE PERS.BIBLIOT.COMUNALE	SPESE CORRENTI	0,00	0,00	0,00	0,00	0,00	0,00
04.05 -BIBLIOTECA parte USCITA	FPV - IRAP PERS.LE BIBLIOTECA	SPESE CORRENTI	0,00	0,00	0,00	0,00	0,00	0,00
<b>04.05 -BIBLIOTECA parte USCITA Totale</b>			<b>35.500,00</b>	<b>57.893,62</b>	<b>30.084,48</b>	<b>44.920,00</b>	<b>53.529,23</b>	<b>44.543,21</b>

Centro di responsabilità	Descrizione voce	Titolo	STANZIAMENTO 2018	ASSESTATO DI CASSA 2018	ACCERTATO/IMPEG NATO 2018	STANZIAMENTO 2019	ASSESTATO DI CASSA 2019	ACCERTATO/IMPEG NATO 2019
04.06 -MUSEI E CENTRI CULTURALI parte USCITA	SPESE CENTRO DI RICERCAESPRESSIVA	SPESE CORRENTI	0,00	0,00	0,00	0,00	0,00	0,00
04.06 -MUSEI E CENTRI CULTURALI parte USCITA	SP.DIVERSE MUSEO CIVICO	SPESE CORRENTI	500,00	500,00	499,17	500,00	500,00	77,00
04.06 -MUSEI E CENTRI CULTURALI parte USCITA	PREST.SERV.MUSEO CIVICO	SPESE CORRENTI	4.900,00	7.619,91	4.900,00	3.300,00	6.924,87	3.300,00
04.06 -MUSEI E CENTRI CULTURALI parte USCITA	PREST.SERVIZIO CENTRO DIRICERCA ESPRESSIVA	SPESE CORRENTI	5.500,00	10.929,83	5.500,00	5.000,00	8.613,39	5.000,00
04.06 -MUSEI E CENTRI CULTURALI parte USCITA	SP.FUNZION.CENTRO CULT.POL	SPESE CORRENTI	0,00	0,00	0,00	0,00	0,00	0,00
04.06 -MUSEI E CENTRI CULTURALI parte USCITA	PR.SERV.CENTRO CULT.POLIV.	SPESE CORRENTI	4.600,00	9.164,34	4.600,00	5.600,00	10.171,36	5.600,00
04.06 -MUSEI E CENTRI CULTURALI parte USCITA	TRASFERIM.CENTRO RICERCAESPRESSIVA	SPESE CORRENTI	0,00	0,00	0,00	0,00	0,00	0,00
<b>04.06 -MUSEI E CENTRI CULTURALI parte USCITA Totale</b>			<b>15.500,00</b>	<b>28.214,08</b>	<b>15.499,17</b>	<b>14.400,00</b>	<b>26.209,62</b>	<b>13.977,00</b>

Centro di responsabilità	Descrizione voce	Titolo	STANZIAMENTO 2018	ASSESTATO DI CASSA 2018	ACCERTATO/IMPEG NATO 2018	STANZIAMENTO 2019	ASSESTATO DI CASSA 2019	ACCERTATO/IMPEG NATO 2019
04.07 -ASSIST./BENEFIC./INTERV.SOC.LI parte ENTRATA	TRASFERIMENTO DA MINISTERO FONDO DIPARTIMENTO PER LE LIBERTA' CIVILI	ENTRATE DERIVANTI DA CONTRIBUTI E TRASFERIMENTI CORRENTI DELLO STATO	12.000,00	12.000,00	12.000,00	0,00	0,00	0,00
04.07 -ASSIST./BENEFIC./INTERV.SOC.LI parte ENTRATA	CONTR.REG.LE FONDI NONAUTOSUFFICIENZA	ENTRATE DERIVANTI DA CONTRIBUTI E TRASFERIMENTI CORRENTI DELLO STATO	0,00	0,00	0,00	0,00	0,00	0,00
04.07 -ASSIST./BENEFIC./INTERV.SOC.LI parte ENTRATA	PROV.ASSIST.DOMIC.ANZIANI	ENTRATE EXTRATRIBUTARIE	0,00	0,00	0,00	0,00	0,00	0,00
04.07 -ASSIST./BENEFIC./INTERV.SOC.LI parte ENTRATA	PROV.VARI DA INIZIATIVE AFAVORE DEGLI ANZIANI	ENTRATE EXTRATRIBUTARIE	1.300,00	3.900,00	1.300,00	0,00	1.300,00	650,00
04.07 -ASSIST./BENEFIC./INTERV.SOC.LI parte ENTRATA	PROV.TRASPORTI DISABILI	ENTRATE EXTRATRIBUTARIE	0,00	0,00	0,00	0,00	0,00	0,00
04.07 -ASSIST./BENEFIC./INTERV.SOC.LI parte ENTRATA	RIMBORSO DALLA PREFETTURA PER ACCOGLIENZA IMMIGRATI	ENTRATE EXTRATRIBUTARIE	0,00	0,00	0,00	0,00	0,00	0,00
<b>04.07 -ASSIST./BENEFIC./INTERV.SOC.LI parte ENTRATA Totale</b>			<b>13.300,00</b>	<b>15.900,00</b>	<b>13.300,00</b>	<b>0,00</b>	<b>1.300,00</b>	<b>650,00</b>



Centro di responsabilità	Descrizione voce	Titolo	STANZIAMENTO 2018	ASSESTATO DI CASSA 2018	ACCERTATO/IMPEG NATO 2018	STANZIAMENTO 2019	ASSESTATO DI CASSA 2019	ACCERTATO/IMPEG NATO 2019
04.07 -ASSIST./BENEFIC./INTERV.SOC.LI parte USCITA	TRASFERIMENTO A URF PER FUNZIONE GESTIONE		0,00	0,00	0,00	0,00	0,00	0,00
04.07 -ASSIST./BENEFIC./INTERV.SOC.LI parte USCITA	SERVIZI SOCIALI	SPESE CORRENTI						
04.07 -ASSIST./BENEFIC./INTERV.SOC.LI parte USCITA	RETR.PERS.SERV.SOCIALI-ASS	SPESE CORRENTI	0,00	0,00	0,00	0,00	0,00	0,00
04.07 -ASSIST./BENEFIC./INTERV.SOC.LI parte USCITA	CONTR.PERS.LE SERV.SOCIALIE ASSISTENZA	SPESE CORRENTI	0,00	0,00	0,00	0,00	0,00	0,00
04.07 -ASSIST./BENEFIC./INTERV.SOC.LI parte USCITA	CONTRIBUTI SOCIALI FIGURATIVI PERS.LE SERV.SOCIALI		0,00	0,00	0,00	0,00	0,00	0,00
04.07 -ASSIST./BENEFIC./INTERV.SOC.LI parte USCITA	- ASSIST.	SPESE CORRENTI						
04.07 -ASSIST./BENEFIC./INTERV.SOC.LI parte USCITA	POSIZIONE ORGANIZZATIVA SETT. SERVIZI SOCIALI E		0,00	0,00	0,00	0,00	0,00	0,00
04.07 -ASSIST./BENEFIC./INTERV.SOC.LI parte USCITA	ASSISTENZA	SPESE CORRENTI						
04.07 -ASSIST./BENEFIC./INTERV.SOC.LI parte USCITA	IRAP PERS.LE SERV.SOCIALI E ASSISTENZA	SPESE CORRENTI	0,00	0,00	0,00	0,00	0,00	0,00
04.07 -ASSIST./BENEFIC./INTERV.SOC.LI parte USCITA	RETR.PERS.AS.DOMIC.ANZIANI	SPESE CORRENTI	0,00	0,00	0,00	0,00	0,00	0,00
04.07 -ASSIST./BENEFIC./INTERV.SOC.LI parte USCITA	CONTR.PERS.AS.DOM.ANZIANI	SPESE CORRENTI	0,00	0,00	0,00	0,00	0,00	0,00
04.07 -ASSIST./BENEFIC./INTERV.SOC.LI parte USCITA	IND.MISSIONE SERV.SOCIALI	SPESE CORRENTI	0,00	0,00	0,00	0,00	0,00	0,00
04.07 -ASSIST./BENEFIC./INTERV.SOC.LI parte USCITA	RETTE RIC.CASA DI RIPOSO(INDIGENTI)	SPESE CORRENTI	0,00	0,00	0,00	0,00	0,00	0,00
04.07 -ASSIST./BENEFIC./INTERV.SOC.LI parte USCITA	PREST.SERV.ASSIST.DOMICIL	SPESE CORRENTI	0,00	0,00	0,00	0,00	0,00	0,00
04.07 -ASSIST./BENEFIC./INTERV.SOC.LI parte USCITA	SP.ASSIST.DOMICIL.ANZIANI	SPESE CORRENTI	0,00	0,00	0,00	0,00	0,00	0,00
04.07 -ASSIST./BENEFIC./INTERV.SOC.LI parte USCITA	PREST.SERVIZI AUTOMEZZIASS.DOM.	SPESE CORRENTI	0,00	0,00	0,00	0,00	0,00	0,00
04.07 -ASSIST./BENEFIC./INTERV.SOC.LI parte USCITA	SP.GEST.AUTOMEZZI ASS.DOM.	SPESE CORRENTI	0,00	0,00	0,00	0,00	0,00	0,00
04.07 -ASSIST./BENEFIC./INTERV.SOC.LI parte USCITA	SP.INIZIATIVE PER ANZIANI	SPESE CORRENTI	1.200,00	2.400,00	1.200,00	1.200,00	2.400,00	1.200,00
04.07 -ASSIST./BENEFIC./INTERV.SOC.LI parte USCITA	SP.INSERIM.ANZIANI ATTIV.DI CARATTERE SOCIALE	SPESE CORRENTI	14.000,00	22.200,00	14.000,00	14.000,00	15.069,28	14.000,00
04.07 -ASSIST./BENEFIC./INTERV.SOC.LI parte USCITA	SPESE SERV.TELESOCCORSO	SPESE CORRENTI	0,00	0,00	0,00	0,00	0,00	0,00
04.07 -ASSIST./BENEFIC./INTERV.SOC.LI parte USCITA	PREST.SERV.CENTRO SOCIALE	SPESE CORRENTI	7.600,00	15.097,62	7.600,00	7.100,00	13.702,62	7.100,00
04.07 -ASSIST./BENEFIC./INTERV.SOC.LI parte USCITA	CONTR.ASSIST.BENEFICENZA EVARIE SETTORE SOCIALE	SPESE CORRENTI	3.500,00	7.700,00	3.500,00	3.500,00	7.000,00	2.500,00
04.07 -ASSIST./BENEFIC./INTERV.SOC.LI parte USCITA	INT.PASS.MUTUI ASSISTENZA	SPESE CORRENTI	0,00	0,00	0,00	0,00	0,00	0,00
04.07 -ASSIST./BENEFIC./INTERV.SOC.LI parte USCITA	CONTRIBUTI FONDO SOCIALEPER L'AFFITTO		0,00	0,00	0,00	0,00	0,00	0,00
04.07 -ASSIST./BENEFIC./INTERV.SOC.LI parte USCITA	(CAP.1914/E)	SPESE CORRENTI						
04.07 -ASSIST./BENEFIC./INTERV.SOC.LI parte USCITA	SP.ESENZ.TICKET SANITARIINDIGENTI	SPESE CORRENTI	0,00	0,00	0,00	0,00	0,00	0,00
04.07 -ASSIST./BENEFIC./INTERV.SOC.LI parte USCITA	TRASF.FONDI GESTIONE SERV.SOCIALI ASSOCIATI	SPESE CORRENTI						
04.07 -ASSIST./BENEFIC./INTERV.SOC.LI parte USCITA	TRASF.FONDI ALL'AZIENDASERVIZI ALLA PERSONA DI		2.000,00	4.000,00	2.000,00	2.000,00	4.000,00	2.000,00
04.07 -ASSIST./BENEFIC./INTERV.SOC.LI parte USCITA	CASTELBOLOGNESE	SPESE CORRENTI						
04.07 -ASSIST./BENEFIC./INTERV.SOC.LI parte USCITA	TRASFERIMENTO FONDI CONS.A.TE.SE	SPESE CORRENTI	0,00	0,00	0,00	0,00	0,00	0,00
04.07 -ASSIST./BENEFIC./INTERV.SOC.LI parte USCITA	SP.INTERVENTI CAMPO SOC.LE(PARTE CAP.200/E)	SPESE CORRENTI	0,00	0,00	0,00	0,00	0,00	0,00
04.07 -ASSIST./BENEFIC./INTERV.SOC.LI parte USCITA	TRASFERIM.PORT.HANDICAP	SPESE CORRENTI	500,00	800,00	500,00	500,00	1.000,00	500,00
04.07 -ASSIST./BENEFIC./INTERV.SOC.LI parte USCITA	SP.OBIETTORI-PROGETTISERVIZIO CIVILE	SPESE CORRENTI	0,00	0,00	0,00	0,00	0,00	0,00
04.07 -ASSIST./BENEFIC./INTERV.SOC.LI parte USCITA	SP.VAR.IN CAMPO SANITARIO	SPESE CORRENTI	0,00	0,00	0,00	0,00	0,00	0,00
04.07 -ASSIST./BENEFIC./INTERV.SOC.LI parte USCITA	FPV - RETR.PERS.SERV.SOCIALI-ASS	SPESE CORRENTI	0,00	0,00	0,00	0,00	0,00	0,00
04.07 -ASSIST./BENEFIC./INTERV.SOC.LI parte USCITA	FPV - CONTR.PERS.LE SERV.SOCIALIE ASSISTENZA	SPESE CORRENTI	0,00	0,00	0,00	0,00	0,00	0,00
04.07 -ASSIST./BENEFIC./INTERV.SOC.LI parte USCITA	FPV - POSIZIONE ORGANIZZATIVA SETT. SERVIZI		0,00	0,00	0,00	0,00	0,00	0,00
04.07 -ASSIST./BENEFIC./INTERV.SOC.LI parte USCITA	SOCIALI E ASSISTENZA	SPESE CORRENTI						
<b>04.07 -ASSIST./BENEFIC./INTERV.SOC.LI parte USCITA Totale</b>			<b>28.800,00</b>	<b>52.197,62</b>	<b>28.800,00</b>	<b>28.300,00</b>	<b>43.171,90</b>	<b>27.300,00</b>

Centro di responsabilità	Descrizione voce	Titolo	STANZIAMENTO 2018	ASSESTATO DI CASSA 2018	ACCERTATO/IMPEG NATO 2018	STANZIAMENTO 2019	ASSESTATO DI CASSA 2019	ACCERTATO/IMPEG NATO 2019
04.08 -ANAGRAFE - LEVA -ELETTORALE parte ENTRATA	CONTRIBUTO DA STATO PER SUBENTRO NPR (ANAGRAFE POPOLAZIONE RESIDENTE)	ENTRATE DERIVANTI DA CONTRIBUTI E TRASFERIMENTI CORRENTI DELLO STATO	0,00	0,00	0,00	2.000,00	2.000,00	2.000,00
04.08 -ANAGRAFE - LEVA -ELETTORALE parte ENTRATA	DIRITTI DI SEGRETERIA	ENTRATE EXTRATRIBUTARIE	900,00	954,60	875,00	900,00	945,76	959,04
04.08 -ANAGRAFE - LEVA -ELETTORALE parte ENTRATA	DIRITTI CARTE IDENTITA'	ENTRATE EXTRATRIBUTARIE	8.000,00	8.531,48	6.950,52	6.000,00	6.371,52	5.516,04
04.08 -ANAGRAFE - LEVA -ELETTORALE parte ENTRATA	RIMBORSO DALLO STATO ELEZIONI E REFERENDUM	ENTRATE EXTRATRIBUTARIE	22.140,00	22.140,00	19.924,64	9.500,00	9.500,00	9.069,09
04.08 -ANAGRAFE - LEVA -ELETTORALE parte ENTRATA	RIMBORSO DA REGIONE PER CONSULTAZIONI ELETTORALI	ENTRATE EXTRATRIBUTARIE	0,00	0,00	0,00	2.000,00	2.000,00	1.006,50
04.08 -ANAGRAFE - LEVA -ELETTORALE parte ENTRATA	ENTR.UTENTI NUMERAZ.CIVICA(CAP.13125/SPESA)	ENTRATE EXTRATRIBUTARIE	0,00	0,00	0,00	0,00	0,00	0,00
<b>04.08 -ANAGRAFE - LEVA -ELETTORALE parte ENTRATA Totale</b>			<b>31.040,00</b>	<b>31.626,08</b>	<b>27.750,16</b>	<b>20.400,00</b>	<b>20.817,28</b>	<b>18.550,67</b>

Centro di responsabilità	Descrizione voce	Titolo	STANZIAMENTO 2018	ASSESTATO DI CASSA 2018	ACCERTATO/IMPEG NATO 2018	STANZIAMENTO 2019	ASSESTATO DI CASSA 2019	ACCERTATO/IMPEG NATO 2019
04.08 -ANAGRAFE - LEVA -ELETTORALE parte USCITA	SP.SERVIZIO ELETTORALE	SPESE CORRENTI	0,00	0,00	0,00	0,00	0,00	0,00
04.08 -ANAGRAFE - LEVA -ELETTORALE parte USCITA	RETR.PERS.SETT.DEMOGRAFIA	SPESE CORRENTI	0,00	0,00	0,00	0,00	0,00	0,00
04.08 -ANAGRAFE - LEVA -ELETTORALE parte USCITA	CONTRIBUTI SOCIALI FIGURATIVI PERS.LE DEMOGRAFIA	SPESE CORRENTI	0,00	0,00	0,00	0,00	0,00	0,00
04.08 -ANAGRAFE - LEVA -ELETTORALE parte USCITA	POSIZIONE ORGANIZZATIVA SETTORE DEMOGRAFIA	SPESE CORRENTI	0,00	0,00	0,00	0,00	0,00	0,00
04.08 -ANAGRAFE - LEVA -ELETTORALE parte USCITA	CONTR.COMUNE DEMOGRAFIA	SPESE CORRENTI	0,00	0,00	0,00	0,00	0,00	0,00
04.08 -ANAGRAFE - LEVA -ELETTORALE parte USCITA	IRAP SETT.DEMOGRAFIA	SPESE CORRENTI	0,00	0,00	0,00	0,00	0,00	0,00
04.08 -ANAGRAFE - LEVA -ELETTORALE parte USCITA	SPESE PERSONALE ELEZIONI E REFERENDUM A CARICO ALTRI ENTI	SPESE CORRENTI	0,00	0,00	0,00	0,00	0,00	0,00
04.08 -ANAGRAFE - LEVA -ELETTORALE parte USCITA	CONTRIBUTI PERSONALE PERELEZIONI E REFERENDUM A CARICO DI ALTRI ENTI	SPESE CORRENTI	0,00	0,00	0,00	0,00	0,00	0,00
04.08 -ANAGRAFE - LEVA -ELETTORALE parte USCITA	IND.MISSIONE DEMOGRAFIA	SPESE CORRENTI	0,00	0,00	0,00	0,00	0,00	0,00
04.08 -ANAGRAFE - LEVA -ELETTORALE parte USCITA	SPESE ELEZIONI EREFERENDUM (ACQ. BENI)	SPESE CORRENTI	1.500,00	1.500,00	620,98	3.248,00	3.248,00	2.253,58
04.08 -ANAGRAFE - LEVA -ELETTORALE parte USCITA	SP.DIV.SETT.DEMOGRAFIA	SPESE CORRENTI	200,00	200,00	0,00	200,00	200,00	0,00
04.08 -ANAGRAFE - LEVA -ELETTORALE parte USCITA	QUOTA DIR.STATO CIVILEAL FONDO SPECIALE	SPESE CORRENTI	0,00	0,00	0,00	0,00	0,00	0,00
04.08 -ANAGRAFE - LEVA -ELETTORALE parte USCITA	SPESE PER LEVA MILITARE	SPESE CORRENTI	0,00	0,00	0,00	0,00	0,00	0,00
04.08 -ANAGRAFE - LEVA -ELETTORALE parte USCITA	SPESE ELEZIONI EREFERENDUM (PRESTAZIONI DI SERVIZIO)	SPESE CORRENTI	8.000,00	8.000,00	7.649,80	6.822,00	6.822,00	6.821,68
04.08 -ANAGRAFE - LEVA -ELETTORALE parte USCITA	SP.NUOVA NUMERAZ.CIVICA(ACQ.BENI)	SPESE CORRENTI	0,00	0,00	0,00	0,00	0,00	0,00
04.08 -ANAGRAFE - LEVA -ELETTORALE parte USCITA	QUOTA PARTE COMM.NE ELETT.MANDAMENTALE	SPESE CORRENTI	800,00	1.400,00	800,00	0,00	1.400,00	0,00
04.08 -ANAGRAFE - LEVA -ELETTORALE parte USCITA	FPV - RETR.PERS.SETT.DEMOGRAFIA	SPESE CORRENTI	0,00	0,00	0,00	0,00	0,00	0,00
04.08 -ANAGRAFE - LEVA -ELETTORALE parte USCITA	FPV - POSIZIONE ORGANIZZATIVA SETTORE DEMOGRAFIA	SPESE CORRENTI	0,00	0,00	0,00	0,00	0,00	0,00
04.08 -ANAGRAFE - LEVA -ELETTORALE parte USCITA	FPV - CONTR.COMUNE DEMOGRAFIA	SPESE CORRENTI	0,00	0,00	0,00	0,00	0,00	0,00
04.08 -ANAGRAFE - LEVA -ELETTORALE parte USCITA	FPV - IRAP SETT.DEMOGRAFIA	SPESE CORRENTI	0,00	0,00	0,00	0,00	0,00	0,00
<b>04.08 -ANAGRAFE - LEVA -ELETTORALE parte USCITA Totale</b>			<b>10.500,00</b>	<b>11.100,00</b>	<b>9.070,78</b>	<b>10.270,00</b>	<b>11.670,00</b>	<b>9.075,26</b>



Centro di responsabilità	Descrizione voce	Titolo	STANZIAMENTO 2018	ASSESTATO DI CASSA 2018	ACCERTATO/IMPEG NATO 2018	STANZIAMENTO 2019	ASSESTATO DI CASSA 2019	ACCERTATO/IMPEG NATO 2019
04.09 -ANAGRAFE CANINA parte USCITA	SP.SERVIZIO CANI RANDAGI(PRESTAZIONI DI SERVIZI)	SPESE CORRENTI	11.600,00	11.600,00	11.590,00	0,00	1.220,00	0,00
04.09 -ANAGRAFE CANINA parte USCITA	SP.SERV.CANI RANDAGI(ACQUISTO BENI)	SPESE CORRENTI	500,00	500,00	0,00	0,00	0,00	0,00
<b>04.09 -ANAGRAFE CANINA parte USCITA Totale</b>			<b>12.100,00</b>	<b>12.100,00</b>	<b>11.590,00</b>	<b>0,00</b>	<b>1.220,00</b>	<b>0,00</b>

Centro di responsabilità	Descrizione voce	Titolo	STANZIAMENTO 2018	ASSESTATO DI CASSA 2018	ACCERTATO/IMPEG NATO 2018	STANZIAMENTO 2019	ASSESTATO DI CASSA 2019	ACCERTATO/IMPEG NATO 2019
05.01 -UFFICIO TECNICO -VARIE- parte ENTRATA	CONTR.DA ENTI PROG.AMBIENT ALI	ENTRATE DERIVANTI DA CONTRIBUTI E TRASFERIMENTI CORRENTI DELLO STATO	0,00	0,00	0,00	0,00	0,00	0,00
05.01 -UFFICIO TECNICO -VARIE- parte ENTRATA	ENTRATE DA SERVIZI DELGRUPPO COMUNALE		0,00	0,00	0,00	0,00	0,00	0,00
05.01 -UFFICIO TECNICO -VARIE- parte ENTRATA	PROTEZIONE CIVILE	ENTRATE EXTRATRIBUTARIE	0,00	0,00	0,00	0,00	0,00	0,00
05.01 -UFFICIO TECNICO -VARIE- parte ENTRATA	RECUP.DANNI DA ASSICURAZ.ED ENTI VARI	ENTRATE EXTRATRIBUTARIE	0,00	90,88	0,00	0,00	0,00	0,00
05.01 -UFFICIO TECNICO -VARIE- parte ENTRATA	ENTRATE DA ART.93 CODICE APPALTI	ENTRATE EXTRATRIBUTARIE	0,00	0,00	0,00	0,00	0,00	0,00
<b>05.01 -UFFICIO TECNICO -VARIE- parte ENTRATA Totale</b>			0,00	90,88	0,00	0,00	0,00	0,00

Centro di responsabilità	Descrizione voce	Titolo	STANZIAMENTO 2018	ASSESTATO DI CASSA 2018	ACCERTATO/IMPEG NATO 2018	STANZIAMENTO 2019	ASSESTATO DI CASSA 2019	ACCERTATO/IMPEG NATO 2019
05.01 -UFFICIO TECNICO -VARIE- parte USCITA	TRASFERIMENTO A URF PER SERVIZIO MOBILITA'	SPESE CORRENTI	10.000,00	10.000,00	10.000,00	0,00	10.000,00	0,00
	TRASFERIMENTO A URF PER RIMBORSO RATA MUTUO							
05.01 -UFFICIO TECNICO -VARIE- parte USCITA	ILLUMINAZIONE PUBBLICA	SPESE CORRENTI	0,00	0,00	0,00	0,00	0,00	0,00
05.01 -UFFICIO TECNICO -VARIE- parte USCITA	MANUT.RIPARAZ.LOCALI E UFFCOMUNALI	SPESE CORRENTI	0,00	0,00	0,00	0,00	0,00	0,00
05.01 -UFFICIO TECNICO -VARIE- parte USCITA	RETR.PERS.LE SETT.TECNICO	SPESE CORRENTI	0,00	0,00	0,00	0,00	0,00	0,00
	CONTRIBUTI SOCIALI FIGURATIVI PERS.LE							
05.01 -UFFICIO TECNICO -VARIE- parte USCITA	SETT.TECNICO	SPESE CORRENTI	0,00	0,00	0,00	0,00	0,00	0,00
05.01 -UFFICIO TECNICO -VARIE- parte USCITA	POSIZIONE ORGANIZZATIVA SETTORE TECNICO	SPESE CORRENTI	0,00	0,00	0,00	0,00	0,00	0,00
05.01 -UFFICIO TECNICO -VARIE- parte USCITA	CONTR.COMUNE SETT. TECNICO	SPESE CORRENTI	0,00	0,00	0,00	0,00	0,00	0,00
05.01 -UFFICIO TECNICO -VARIE- parte USCITA	IRAP PERS.LE SETT.TECNICO	SPESE CORRENTI	0,00	0,00	0,00	0,00	0,00	0,00
05.01 -UFFICIO TECNICO -VARIE- parte USCITA	IND.MISSIONE SETT.TECNICO	SPESE CORRENTI	0,00	0,00	0,00	0,00	0,00	0,00
	SPESE PROGETTAZ.NI,PERIZIECOLLAUDI E VARIE							
05.01 -UFFICIO TECNICO -VARIE- parte USCITA	UFFICIO TECNICO (ACQ.DI BENI)	SPESE CORRENTI	0,00	0,00	0,00	0,00	0,00	0,00
	SP.PROGETTAZIONI, PERIZIECOLLAUDI,PUBBLICAZ.E							
05.01 -UFFICIO TECNICO -VARIE- parte USCITA	VARIE (PRESTAZ.DI SERVIZIO)	SPESE CORRENTI	0,00	20.221,52	0,00	0,00	12.304,21	0,00
05.01 -UFFICIO TECNICO -VARIE- parte USCITA	SP.MANUT.OFFICINA COM.LE	SPESE CORRENTI	0,00	0,00	0,00	0,00	0,00	0,00
	SPESE UTENZE E VARIE OFFICINA COMUNALE E							
05.01 -UFFICIO TECNICO -VARIE- parte USCITA	MAGAZZINO VIABILITA'	SPESE CORRENTI	8.400,00	9.986,08	8.400,00	7.300,00	11.127,98	7.300,00
05.01 -UFFICIO TECNICO -VARIE- parte USCITA	PRESTAZIONI SERV.STABILI COMUNALI	SPESE CORRENTI	10.100,00	11.487,06	10.100,00	8.100,00	10.941,60	8.100,00
	MANUT.PATRIMONIO COMUNALE(PRESTAZIONI							
05.01 -UFFICIO TECNICO -VARIE- parte USCITA	SERVIZIO)	SPESE CORRENTI	0,00	0,00	0,00	0,00	0,00	0,00
	MANUT.ORDINARIA PATRIMONIO(ACQUISTO DI BENI)							
05.01 -UFFICIO TECNICO -VARIE- parte USCITA	SPESE PER PROTEZIONE CIV.(ACQUISTO BENI)	SPESE CORRENTI	0,00	325,20	0,00	0,00	0,00	0,00
05.01 -UFFICIO TECNICO -VARIE- parte USCITA	SPESE PROTEZIONE CIVILE(PRESTAZIONI SERVIZI)	SPESE CORRENTI	0,00	0,00	0,00	0,00	0,00	0,00
05.01 -UFFICIO TECNICO -VARIE- parte USCITA	FPV - RETR.PERS.LE SETT.TECNICO	SPESE CORRENTI	0,00	0,00	0,00	0,00	0,00	0,00
	FPV - CONTRIBUTI SOCIALI FIGURATIVI PERS.LE							
05.01 -UFFICIO TECNICO -VARIE- parte USCITA	SETT.TECNICO	SPESE CORRENTI	0,00	0,00	0,00	0,00	0,00	0,00
	FPV - POSIZIONE ORGANIZZATIVA SETTORE TECNICO							
05.01 -UFFICIO TECNICO -VARIE- parte USCITA	FPV - CONTR.COMUNE SETT. TECNICO	SPESE CORRENTI	0,00	0,00	0,00	0,00	0,00	0,00
05.01 -UFFICIO TECNICO -VARIE- parte USCITA	FPV - IRAP PERS.LE SETT.TECNICO	SPESE CORRENTI	0,00	0,00	0,00	0,00	0,00	0,00
<b>05.01 -UFFICIO TECNICO -VARIE- parte USCITA Totale</b>			<b>28.500,00</b>	<b>52.019,86</b>	<b>28.500,00</b>	<b>15.400,00</b>	<b>44.373,79</b>	<b>15.400,00</b>

Centro di responsabilità	Descrizione voce	Titolo	STANZIAMENTO 2018	ASSESTATO DI CASSA 2018	ACCERTATO/IMPEG NATO 2018	STANZIAMENTO 2019	ASSESTATO DI CASSA 2019	ACCERTATO/IMPEG NATO 2019
05.02 -CIMITERI parte ENTRATA	PROVENTI CONC.LOCULI EDAREE CIMITERIALI	ENTRATE EXTRATRIBUTARIE	100.000,00	100.000,00	103.848,00	115.000,00	115.000,00	114.534,20
05.02 -CIMITERI parte ENTRATA	CANONE APP.LAMPADE VOTIVE	ENTRATE EXTRATRIBUTARIE	35.500,00	71.000,00	31.679,29	33.000,00	64.679,29	30.472,71
<b>05.02 -CIMITERI parte ENTRATA Totale</b>			<b>135.500,00</b>	<b>171.000,00</b>	<b>135.527,29</b>	<b>148.000,00</b>	<b>179.679,29</b>	<b>145.006,91</b>



Centro di responsabilità	Descrizione voce	Titolo	STANZIAMENTO 2018	ASSESTATO DI CASSA 2018	ACCERTATO/IMPEG NATO 2018	STANZIAMENTO 2019	ASSESTATO DI CASSA 2019	ACCERTATO/IMPEG NATO 2019
05.02 -CIMITERI parte USCITA	RETRIB.PERS.LE CIMITERI	SPESE CORRENTI	0,00	0,00	0,00	0,00	0,00	0,00
05.02 -CIMITERI parte USCITA	CONTRIBUTI SOCIALI FIGURATIVI PERS.LE CIMITERI	SPESE CORRENTI	0,00	0,00	0,00	0,00	0,00	0,00
05.02 -CIMITERI parte USCITA	CONTR.COMUNE PERS.CIMITERI	SPESE CORRENTI	0,00	0,00	0,00	0,00	0,00	0,00
05.02 -CIMITERI parte USCITA	IRAP PERS.LE CIMITERI	SPESE CORRENTI	0,00	0,00	0,00	0,00	0,00	0,00
05.02 -CIMITERI parte USCITA	FORN.VESTIARIO PERS.CIMIT.	SPESE CORRENTI	0,00	0,00	0,00	0,00	0,00	0,00
05.02 -CIMITERI parte USCITA	SP.DIV.MANUT.CIMITERI	SPESE CORRENTI	0,00	0,00	0,00	0,00	0,00	0,00
05.02 -CIMITERI parte USCITA	UTENZE SERV.CIMITERI	SPESE CORRENTI	2.400,00	5.011,02	2.400,00	1.600,00	3.126,94	1.600,00
05.02 -CIMITERI parte USCITA	PREST.SERVIZIO CIMITERO	SPESE CORRENTI	1.000,00	1.000,00	682,38	3.000,00	3.682,38	961,80
05.02 -CIMITERI parte USCITA	SP.DIV.RECUP.E CREM.SALME	SPESE CORRENTI	0,00	0,00	0,00	0,00	0,00	0,00
05.02 -CIMITERI parte USCITA	CANONE PER PROGETTO IN PARTENARIATO PUBBLICO- PRIVATO	SPESE CORRENTI	60.860,00	60.860,00	60.860,00	60.860,00	60.860,00	60.860,00
05.02 -CIMITERI parte USCITA	INT.PASS.MUTUI CIMITERI	SPESE CORRENTI	0,00	0,00	0,00	0,00	0,00	0,00
05.02 -CIMITERI parte USCITA	REST.QUOTE INDEB.ENTR.DIV.(LOCULI....)	SPESE CORRENTI	4.850,00	6.851,56	4.539,76	3.500,00	7.692,22	3.015,21
05.02 -CIMITERI parte USCITA	FPV - RETRIB.PERS.LE CIMITERI	SPESE CORRENTI	0,00	0,00	0,00	0,00	0,00	0,00
05.02 -CIMITERI parte USCITA	FPV - CONTR.COMUNE PERS.CIMITERI	SPESE CORRENTI	0,00	0,00	0,00	0,00	0,00	0,00
05.02 -CIMITERI parte USCITA	FPV - IRAP PERS.LE CIMITERI	SPESE CORRENTI	0,00	0,00	0,00	0,00	0,00	0,00
<b>05.02 -CIMITERI parte USCITA Totale</b>			<b>69.110,00</b>	<b>73.722,58</b>	<b>68.482,14</b>	<b>68.960,00</b>	<b>75.361,54</b>	<b>66.437,01</b>

Centro di responsabilità	Descrizione voce	Titolo	STANZIAMENTO 2018	ASSESTATO DI CASSA 2018	ACCERTATO/IMPEG NATO 2018	STANZIAMENTO 2019	ASSESTATO DI CASSA 2019	ACCERTATO/IMPEG NATO 2019
05.03 -SERV.IDRICO/FOGNATURE parte ENTRATA	RIMB.DA AMI MUTUI ACQUED.	ENTRATE EXTRATRIBUTARIE	0,00	0,00	0,00	0,00	0,00	0,00
05.03 -SERV.IDRICO/FOGNATURE parte ENTRATA	RIMB.DA AMI MUTUI FOGNAT.	ENTRATE EXTRATRIBUTARIE	0,00	17.591,36	0,00	0,00	0,00	0,00
<b>05.03 -SERV.IDRICO/FOGNATURE parte ENTRATA Totale</b>			0,00	17.591,36	0,00	0,00	0,00	0,00





Centro di responsabilità	Descrizione voce	Titolo	STANZIAMENTO	ASSESTATO DI	ACCERTATO/IMPEG	STANZIAMENTO	ASSESTATO DI	ACCERTATO/IMPEG
			2018	CASSA 2018	NATO 2018	2019	CASSA 2019	NATO 2019
05.04 -NETTEZZA URBANA parte USCITA	VESTIARIO AL PERSONALE NU	SPESE CORRENTI	0,00	0,00	0,00	0,00	0,00	0,00
05.04 -NETTEZZA URBANA parte USCITA	SPESE SERVIZIO GESTIONERIFIUTI URBANI (SGRUA)	SPESE CORRENTI	0,00	0,00	0,00	0,00	0,00	0,00
05.04 -NETTEZZA URBANA parte USCITA	SP.MANUT.ATTREZZ.SERV.N.U.	SPESE CORRENTI	0,00	0,00	0,00	0,00	0,00	0,00
05.04 -NETTEZZA URBANA parte USCITA	SP.AUTOMEZZI SERV. N.U.(ACQUISTO DI BENI)	SPESE CORRENTI	0,00	0,00	0,00	0,00	0,00	0,00
05.04 -NETTEZZA URBANA parte USCITA	SP.ACQUISTO SACCHI N.U.	SPESE CORRENTI	0,00	0,00	0,00	0,00	0,00	0,00
05.04 -NETTEZZA URBANA parte USCITA	ACQ.ATTREZZ. SERV. N.U.	SPESE CORRENTI	0,00	0,00	0,00	0,00	0,00	0,00
05.04 -NETTEZZA URBANA parte USCITA	AGEVOLAZIONI N.U.	SPESE CORRENTI	0,00	0,00	0,00	0,00	0,00	0,00
05.04 -NETTEZZA URBANA parte USCITA	SP.GESTIONE SERV. N.U.IN APPALTO	SPESE CORRENTI	0,00	0,00	0,00	0,00	0,00	0,00
05.04 -NETTEZZA URBANA parte USCITA	TRASFERIMENTI AL GESTORESERV. N.U.(CAP.1208/E)	SPESE CORRENTI	0,00	0,00	0,00	0,00	0,00	0,00
05.04 -NETTEZZA URBANA parte USCITA	PREST.SERVIZIO AUTOM.SERV.N.U.	SPESE CORRENTI	0,00	0,00	0,00	0,00	0,00	0,00
05.04 -NETTEZZA URBANA parte USCITA	TRIBUTO AMB.PROV.LE TARES(CAP. 150/E)	SPESE CORRENTI	0,00	0,00	0,00	0,00	0,00	0,00
05.04 -NETTEZZA URBANA parte USCITA	SPESE GESTIONE TASSA RIF.E SERVIZI - TARES - (CAP.650/E)	SPESE CORRENTI	0,00	0,00	0,00	0,00	0,00	0,00
05.04 -NETTEZZA URBANA parte USCITA	SPESE GESTIONE TASSA RIF.E SERVIZI - TARI - (CAP. 655 /E)	SPESE CORRENTI	1.246.371,00	1.352.812,09	1.246.370,67	1.248.481,00	1.248.481,00	1.248.480,72
05.04 -NETTEZZA URBANA parte USCITA	INT.PASS.MUTUI SERV. N.U.	SPESE CORRENTI	0,00	0,00	0,00	0,00	0,00	0,00
<b>05.04 -NETTEZZA URBANA parte USCITA Totale</b>			<b>1.246.371,00</b>	<b>1.352.812,09</b>	<b>1.246.370,67</b>	<b>1.248.481,00</b>	<b>1.248.481,00</b>	<b>1.248.480,72</b>



Centro di responsabilità	Descrizione voce	Titolo	STANZIAMENTO 2018	ASSESTATO DI CASSA 2018	ACCERTATO/IMPEG NATO 2018	STANZIAMENTO 2019	ASSESTATO DI CASSA 2019	ACCERTATO/IMPEG NATO 2019
05.05 -PARCHI E GIARDINI parte USCITA	RETR.PERS.PARCHI, GIARDINI	SPESE CORRENTI	0,00	0,00	0,00	0,00	0,00	0,00
05.05 -PARCHI E GIARDINI parte USCITA	CONTR.PERS.LE PARCHI,GIARD	SPESE CORRENTI	0,00	0,00	0,00	0,00	0,00	0,00
05.05 -PARCHI E GIARDINI parte USCITA	MAN.E SIST.PARCHI,GIARDINI	SPESE CORRENTI	0,00	0,00	0,00	0,00	0,00	0,00
05.05 -PARCHI E GIARDINI parte USCITA	PR.SERV.PARCHI E GIARDINI	SPESE CORRENTI	5.790,00	12.252,26	5.790,00	6.000,00	10.660,55	6.000,00
<b>05.05 -PARCHI E GIARDINI parte USCITA Totale</b>			<b>5.790,00</b>	<b>12.252,26</b>	<b>5.790,00</b>	<b>6.000,00</b>	<b>10.660,55</b>	<b>6.000,00</b>

Centro di responsabilità	Descrizione voce	Titolo	STANZIAMENTO 2018	ASSESTATO DI CASSA 2018	ACCERTATO/IMPEG NATO 2018	STANZIAMENTO 2019	ASSESTATO DI CASSA 2019	ACCERTATO/IMPEG NATO 2019
05.06 -CENTRI SPORTIVI parte USCITA	SP.MANUT.CAMPI,IMP.SPORT.	SPESE CORRENTI	0,00	0,00	0,00	0,00	0,00	0,00
05.06 -CENTRI SPORTIVI parte USCITA	PREST.SERVIZIO IMPIANTI SPORTIVI	SPESE CORRENTI	0,00	5.000,00	0,00	8.000,00	8.000,00	8.000,00
05.06 -CENTRI SPORTIVI parte USCITA	INT.PASS.MUTUI IMP.SPORT.	SPESE CORRENTI	0,00	0,00	0,00	0,00	0,00	0,00
<b>05.06 -CENTRI SPORTIVI parte USCITA Totale</b>			0,00	5.000,00	0,00	8.000,00	8.000,00	8.000,00



Centro di responsabilità	Descrizione voce	Titolo	STANZIAMENTO 2018	ASSESTATO DI CASSA 2018	ACCERTATO/IMPEG NATO 2018	STANZIAMENTO 2019	ASSESTATO DI CASSA 2019	ACCERTATO/IMPEG NATO 2019
05.07 -VIABILITA' parte USCITA	RETRIB.PERS.LE VIABILITA'	SPESE CORRENTI	0,00	0,00	0,00	0,00	0,00	0,00
05.07 -VIABILITA' parte USCITA	CONTRIBUTI SOCIALI FIGURATIVI PERS.LE VIABILITA'	SPESE CORRENTI	0,00	0,00	0,00	0,00	0,00	0,00
05.07 -VIABILITA' parte USCITA	CONTR.PERS.LE VIABILITA'	SPESE CORRENTI	0,00	0,00	0,00	0,00	0,00	0,00
05.07 -VIABILITA' parte USCITA	IRAP PERS.LE VIABILITA'	SPESE CORRENTI	0,00	0,00	0,00	0,00	0,00	0,00
05.07 -VIABILITA' parte USCITA	RETRIB. PERS.LE STRAORDIN.	SPESE CORRENTI	0,00	0,00	0,00	0,00	0,00	0,00
05.07 -VIABILITA' parte USCITA	CONTRIB. PERS.LE STRAORD.	SPESE CORRENTI	0,00	0,00	0,00	0,00	0,00	0,00
05.07 -VIABILITA' parte USCITA	FOR.VESTIARIO PERS.VIABIL.	SPESE CORRENTI	0,00	0,00	0,00	0,00	0,00	0,00
05.07 -VIABILITA' parte USCITA	SP.MAN.STRADE PIAZZE COM.	SPESE CORRENTI	0,00	0,00	0,00	0,00	0,00	0,00
05.07 -VIABILITA' parte USCITA	PREST.SERVIZ.VIABILITA'	SPESE CORRENTI	0,00	0,00	0,00	0,00	0,00	0,00
05.07 -VIABILITA' parte USCITA	INTERV.MANUTENZIONE STRADE	SPESE CORRENTI	0,00	0,00	0,00	0,00	0,00	0,00
05.07 -VIABILITA' parte USCITA	SP.ONOMAST.E NUMER. CIVICA	SPESE CORRENTI	0,00	0,00	0,00	0,00	0,00	0,00
05.07 -VIABILITA' parte USCITA	SP.SGOMBERO NEVE ABITATO	SPESE CORRENTI	0,00	0,00	0,00	0,00	0,00	0,00
05.07 -VIABILITA' parte USCITA	MAN.MACCHINE ATT.VIABILITA	SPESE CORRENTI	0,00	0,00	0,00	0,00	0,00	0,00
05.07 -VIABILITA' parte USCITA	PREST.SERVIZIO AUTOMEZZI VIABILITA'	SPESE CORRENTI	1.050,00	1.050,00	849,80	1.050,00	1.050,00	849,80
05.07 -VIABILITA' parte USCITA	INT.PASS.MUTUI VIABILITA'	SPESE CORRENTI	0,00	0,00	0,00	0,00	0,00	0,00
05.07 -VIABILITA' parte USCITA	FPV - RETRIB.PERS.LE VIABILITA'	SPESE CORRENTI	0,00	0,00	0,00	0,00	0,00	0,00
05.07 -VIABILITA' parte USCITA	FPV - CONTR.PERS.LE VIABILITA'	SPESE CORRENTI	0,00	0,00	0,00	0,00	0,00	0,00
05.07 -VIABILITA' parte USCITA	FPV - IRAP PERS.LE VIABILITA'	SPESE CORRENTI	0,00	0,00	0,00	0,00	0,00	0,00
05.07 -VIABILITA' parte USCITA	FPV - INTERV.MANUTENZIONE STRADE	SPESE CORRENTI	0,00	0,00	0,00	0,00	0,00	0,00
<b>05.07 -VIABILITA' parte USCITA Totale</b>			<b>1.050,00</b>	<b>1.050,00</b>	<b>849,80</b>	<b>1.050,00</b>	<b>1.050,00</b>	<b>849,80</b>

Centro di responsabilità	Descrizione voce	Titolo	STANZIAMENTO 2018	ASSESTATO DI CASSA 2018	ACCERTATO/IMPEG NATO 2018	STANZIAMENTO 2019	ASSESTATO DI CASSA 2019	ACCERTATO/IMPEG NATO 2019
05.08 -ILLUMINAZIONE PUBBLICA parte USCITA	RETR.PERS.ILLUMINAZ.PUBBL.	SPESE CORRENTI	0,00	0,00	0,00	0,00	0,00	0,00
	CONTRIBUTI SOCIALI FIGURATIVI PERS.LE							
05.08 -ILLUMINAZIONE PUBBLICA parte USCITA	ILLUMIN.PUBBLICA	SPESE CORRENTI	0,00	0,00	0,00	0,00	0,00	0,00
05.08 -ILLUMINAZIONE PUBBLICA parte USCITA	CONTR.PERS.LE ILLUM.PUBBL.	SPESE CORRENTI	0,00	0,00	0,00	0,00	0,00	0,00
05.08 -ILLUMINAZIONE PUBBLICA parte USCITA	IRAP PERS.LE ILLUMIN.PUBBLICA	SPESE CORRENTI	0,00	0,00	0,00	0,00	0,00	0,00
05.08 -ILLUMINAZIONE PUBBLICA parte USCITA	SP.MAN.IMP.ILLUMIN.PUBBL.	SPESE CORRENTI	0,00	0,00	0,00	0,00	0,00	0,00
05.08 -ILLUMINAZIONE PUBBLICA parte USCITA	SPESE SISTEM.IMPIANTI ASEGUITO INCIDENTI	SPESE CORRENTI	0,00	0,00	0,00	0,00	0,00	0,00
05.08 -ILLUMINAZIONE PUBBLICA parte USCITA	CONSUMI ILLUMIN.PUBBLICA	SPESE CORRENTI	145.000,00	177.629,29	136.000,00	145.000,00	175.135,12	145.000,00
			0,00	3.900,00	0,00	0,00	0,00	0,00
05.08 -ILLUMINAZIONE PUBBLICA parte USCITA	INTERV.ILLUMINAZ.PUBBLICA(PRESTAZIONI SERVIZIO)	SPESE CORRENTI						
05.08 -ILLUMINAZIONE PUBBLICA parte USCITA	INTERV.ILLUMIN.PUBBLICA(ACQUISTO DI BENI)	SPESE CORRENTI	0,00	0,00	0,00	0,00	0,00	0,00
05.08 -ILLUMINAZIONE PUBBLICA parte USCITA	INT.PASS.MUTUI ILLUMINAZ.	SPESE CORRENTI	0,00	0,00	0,00	0,00	0,00	0,00
05.08 -ILLUMINAZIONE PUBBLICA parte USCITA	FPV - RETR.PERS.ILLUMINAZ.PUBBL.	SPESE CORRENTI	0,00	0,00	0,00	0,00	0,00	0,00
05.08 -ILLUMINAZIONE PUBBLICA parte USCITA	FPV - CONTR.PERS.LE ILLUM.PUBBL.	SPESE CORRENTI	0,00	0,00	0,00	0,00	0,00	0,00
05.08 -ILLUMINAZIONE PUBBLICA parte USCITA	FPV - IRAP PERS.LE ILLUMIN.PUBBLICA	SPESE CORRENTI	0,00	0,00	0,00	0,00	0,00	0,00
<b>05.08 -ILLUMINAZIONE PUBBLICA parte USCITA Totale</b>			<b>145.000,00</b>	<b>181.529,29</b>	<b>136.000,00</b>	<b>145.000,00</b>	<b>175.135,12</b>	<b>145.000,00</b>

Centro di responsabilità	Descrizione voce	Titolo	STANZIAMENTO 2018	ASSESTATO DI CASSA 2018	ACCERTATO/IMPEG NATO 2018	STANZIAMENTO 2019	ASSESTATO DI CASSA 2019	ACCERTATO/IMPEG NATO 2019
05.09 -PATRIMONIO parte ENTRATA	TRASFERIMENTO DA MIUR PER MESSA IN SICUREZZA EDIFICI SCOLASTICI	ENTRATE DERIVANTI DA CONTRIBUTI E TRASFERIMENTI CORRENTI DELLO STATO	0,00	0,00	0,00	0,00	0,00	0,00
05.09 -PATRIMONIO parte ENTRATA	CONTR.REG.PER OPERE PUBBL.(SEDE MUN.- ILLUM.V.CAIROLI	ENTRATE DERIVANTI DA CONTRIBUTI E TRASFERIMENTI CORRENTI DELLO STATO	0,00	0,00	0,00	0,00	0,00	0,00
05.09 -PATRIMONIO parte ENTRATA	FITTI REALI DI TERRENI	ENTRATE EXTRATRIBUTARIE	0,00	0,00	0,00	4.900,00	4.900,00	4.900,00
05.09 -PATRIMONIO parte ENTRATA	FITTI REALI DI FABBRICATI	ENTRATE EXTRATRIBUTARIE	14.050,00	14.050,00	14.047,64	14.050,00	14.050,00	14.047,64
05.09 -PATRIMONIO parte ENTRATA	PROV.USO SALE COMUNALI	ENTRATE EXTRATRIBUTARIE	2.500,00	2.590,00	2.730,00	3.500,00	3.500,00	3.240,00
05.09 -PATRIMONIO parte ENTRATA	FITTI REALI DIVERSI	ENTRATE EXTRATRIBUTARIE	53.000,00	93.456,00	55.545,85	58.800,00	96.250,00	58.790,47
<b>05.09 -PATRIMONIO parte ENTRATA Totale</b>			<b>69.550,00</b>	<b>110.096,00</b>	<b>72.323,49</b>	<b>81.250,00</b>	<b>118.700,00</b>	<b>80.978,11</b>

Centro di responsabilità	Descrizione voce	Titolo	STANZIAMENTO 2018	ASSESTATO DI CASSA 2018	ACCERTATO/IMPEG NATO 2018	STANZIAMENTO 2019	ASSESTATO DI CASSA 2019	ACCERTATO/IMPEG NATO 2019
05.09 -PATRIMONIO parte USCITA	MANUT.MOBILI MACCHINE UFF.COMUNALI	SPESE CORRENTI	500,00	500,00	160,82	500,00	500,00	483,96
05.09 -PATRIMONIO parte USCITA	SPESE PREST.SERVIZIO PER SERVIZI GENERALI	SPESE CORRENTI	49.000,00	75.206,58	34.333,43	50.500,00	66.522,00	50.500,00
05.09 -PATRIMONIO parte USCITA	PULIZIA LOCALI SEDE COM.LE	SPESE CORRENTI	0,00	5.809,35	0,00	0,00	0,00	0,00
05.09 -PATRIMONIO parte USCITA	SP.AUTOMEZZI SERV.GENERALI(ACQUISTO DI BENI)	SPESE CORRENTI	300,00	790,79	287,17	400,00	400,00	40,00
05.09 -PATRIMONIO parte USCITA	PREST.SERV.AUTOMEZZI SERV.GENERALI	SPESE CORRENTI	500,00	500,00	440,52	450,00	450,00	440,52
05.09 -PATRIMONIO parte USCITA	PREMI ASSIC.INCENDI,FURTIECC....	SPESE CORRENTI	0,00	0,00	0,00	0,00	0,00	0,00
05.09 -PATRIMONIO parte USCITA	FITTI REALI DIVERSI	SPESE CORRENTI	9.000,00	9.009,00	8.652,34	9.000,00	17.652,34	8.654,34
05.09 -PATRIMONIO parte USCITA	TRASFERIMENTO AD ACER PER MANUTENZIONE ORDINARIA ALLOGGI	SPESE CORRENTI	0,00	0,00	0,00	0,00	0,00	0,00
05.09 -PATRIMONIO parte USCITA	FPV - PREMI ASSIC.INCENDI,FURTIECC....	SPESE CORRENTI	0,00	0,00	0,00	0,00	0,00	0,00
<b>05.09 -PATRIMONIO parte USCITA Totale</b>			<b>59.300,00</b>	<b>91.815,72</b>	<b>43.874,28</b>	<b>60.850,00</b>	<b>85.524,34</b>	<b>60.118,82</b>

Centro di responsabilità	Descrizione voce	Titolo	STANZIAMENTO 2018	ASSESTATO DI CASSA 2018	ACCERTATO/IMPEG NATO 2018	STANZIAMENTO 2019	ASSESTATO DI CASSA 2019	ACCERTATO/IMPEG NATO 2019
06.01 -POLIZIA MUNICIPALE parte ENTRATA	C.REG.LE PROG.VIDEOSORVEG.(SP.CORRENTI CAP.12700/S)	ENTRATE DERIVANTI DA CONTRIBUTI E TRASFERIMENTI CORRENTI DELLO STATO	0,00	0,00	0,00	0,00	0,00	0,00
06.01 -POLIZIA MUNICIPALE parte ENTRATA	DIRITTI NOTIF.ATTI GIUDIZ.	ENTRATE EXTRATRIBUTARIE	0,00	0,00	0,00	0,00	0,00	0,00
06.01 -POLIZIA MUNICIPALE parte ENTRATA	PROV.CONTRAV.CODICE STRADA	ENTRATE EXTRATRIBUTARIE	0,00	386.204,89	0,00	0,00	258.556,27	0,00
06.01 -POLIZIA MUNICIPALE parte ENTRATA	PROV.CONTRAV.REG.TI COM.LI	ENTRATE EXTRATRIBUTARIE	0,00	214,36	0,00	0,00	0,00	0,00
06.01 -POLIZIA MUNICIPALE parte ENTRATA	RIMBORSO DA U.R.F.PER SERVIZIO POLIZIA MUNICIPALE	ENTRATE EXTRATRIBUTARIE	296.240,00	653.660,00	296.240,00	0,00	574.654,00	0,00
<b>06.01 -POLIZIA MUNICIPALE parte ENTRATA Totale</b>			<b>296.240,00</b>	<b>1.040.079,25</b>	<b>296.240,00</b>	<b>0,00</b>	<b>833.210,27</b>	<b>0,00</b>

Centro di responsabilità	Descrizione voce	Titolo	STANZIAMENTO 2018	ASSESTATO DI CASSA 2018	ACCERTATO/IMPEG NATO 2018	STANZIAMENTO 2019	ASSESTATO DI CASSA 2019	ACCERTATO/IMPEG NATO 2019
06.01 -POLIZIA MUNICIPALE parte USCITA	SPESE DIRITTI NOTIFICA	SPESE CORRENTI	0,00	0,00	0,00	0,00	0,00	0,00
06.01 -POLIZIA MUNICIPALE parte USCITA	RETR.PERS.LE SETTORE P.M.	SPESE CORRENTI	0,00	0,00	0,00	0,00	0,00	0,00
06.01 -POLIZIA MUNICIPALE parte USCITA	CONTRIBUTI SOCIALI FIGURATIVI PERS.LE SETTORE P.M.	SPESE CORRENTI	0,00	0,00	0,00	0,00	0,00	0,00
06.01 -POLIZIA MUNICIPALE parte USCITA	POSIZIONE ORGANIZZATIVE SETTORE P.M.	SPESE CORRENTI	0,00	0,00	0,00	0,00	0,00	0,00
06.01 -POLIZIA MUNICIPALE parte USCITA	CONTR.COMUNE SETTORE P.M.	SPESE CORRENTI	0,00	0,00	0,00	0,00	0,00	0,00
06.01 -POLIZIA MUNICIPALE parte USCITA	IRAP PERS.LE SETTORE P.M.	SPESE CORRENTI	0,00	0,00	0,00	0,00	0,00	0,00
06.01 -POLIZIA MUNICIPALE parte USCITA	DESTIN.FONDI ART.208 (PM)	SPESE CORRENTI	0,00	0,00	0,00	0,00	0,00	0,00
06.01 -POLIZIA MUNICIPALE parte USCITA	INDEN.MISSIONE P.M.	SPESE CORRENTI	0,00	0,00	0,00	0,00	0,00	0,00
06.01 -POLIZIA MUNICIPALE parte USCITA	RETR.PERS.LE STRAORD.P.M.	SPESE CORRENTI	0,00	0,00	0,00	0,00	0,00	0,00
06.01 -POLIZIA MUNICIPALE parte USCITA	CONTR.PERS.STRAORD. P.M.	SPESE CORRENTI	0,00	0,00	0,00	0,00	0,00	0,00
06.01 -POLIZIA MUNICIPALE parte USCITA	SP.DIV.SETTORE P.M.(PREST.DI SERVIZIO)	SPESE CORRENTI	0,00	0,00	0,00	0,00	0,00	0,00
06.01 -POLIZIA MUNICIPALE parte USCITA	SPESE DIVERSE SETTORE P.M.(ACQUISTO DI BENI)	SPESE CORRENTI	0,00	0,00	0,00	0,00	0,00	0,00
06.01 -POLIZIA MUNICIPALE parte USCITA	SP.ASSICURAZ.AGENTI PM	SPESE CORRENTI	0,00	0,00	0,00	0,00	0,00	0,00
06.01 -POLIZIA MUNICIPALE parte USCITA	SP.EDUCAZ. STRADALE ECAMPAGNA PER LA SICUREZZA	SPESE CORRENTI	0,00	0,00	0,00	0,00	0,00	0,00
06.01 -POLIZIA MUNICIPALE parte USCITA	SPESE VARIE AUTOMEZZI P.M.(ACQUISTO DI BENI)	SPESE CORRENTI	0,00	0,00	0,00	0,00	0,00	0,00
06.01 -POLIZIA MUNICIPALE parte USCITA	PREST.SERVIZI AUTOMEZZI PM	SPESE CORRENTI	730,00	852,00	708,04	730,00	730,00	707,04
06.01 -POLIZIA MUNICIPALE parte USCITA	GESTIONE ASSOC.SERV.PM(FAENZA.....)	SPESE CORRENTI	0,00	0,00	0,00	0,00	0,00	0,00
06.01 -POLIZIA MUNICIPALE parte USCITA	TRASFERIM.ALTRI ENTI PROV.CONTRAVVENZIONE CODICE DELLA STRADA	SPESE CORRENTI	0,00	0,00	0,00	0,00	0,00	0,00
06.01 -POLIZIA MUNICIPALE parte USCITA	FORNIT.VESTIARIO AGENTI PM	SPESE CORRENTI	0,00	490,00	0,00	0,00	0,00	0,00
06.01 -POLIZIA MUNICIPALE parte USCITA	LAVORI MANUT.PROGETTOVIDEOSORVEGLIANZA	SPESE CORRENTI	0,00	0,00	0,00	0,00	0,00	0,00
06.01 -POLIZIA MUNICIPALE parte USCITA	RIMBORSI DI PARTE CORRENTE AD AMMINISTRAZIONI LOCALI NON DOVUTE O INCASSATE IN ECCESSO	SPESE CORRENTI	0,00	0,00	0,00	0,00	0,00	0,00
06.01 -POLIZIA MUNICIPALE parte USCITA	FPV - RETR.PERS.LE SETTORE P.M.	SPESE CORRENTI	0,00	0,00	0,00	0,00	0,00	0,00
06.01 -POLIZIA MUNICIPALE parte USCITA	FPV - POSIZIONE ORGANIZZATIVE SETTORE P.M.	SPESE CORRENTI	0,00	0,00	0,00	0,00	0,00	0,00
06.01 -POLIZIA MUNICIPALE parte USCITA	FPV - CONTR.COMUNE SETTORE P.M.	SPESE CORRENTI	0,00	0,00	0,00	0,00	0,00	0,00
06.01 -POLIZIA MUNICIPALE parte USCITA	FPV - IRAP PERS.LE SETTORE P.M.	SPESE CORRENTI	0,00	0,00	0,00	0,00	0,00	0,00
06.01 -POLIZIA MUNICIPALE parte USCITA	FPV - DESTIN.FONDI ART.208 (PM)	SPESE CORRENTI	0,00	0,00	0,00	0,00	0,00	0,00
06.01 -POLIZIA MUNICIPALE parte USCITA	FPV - TRASFERIM.ALTRI ENTI PROV.CONTRAVVENZIONE CODICE DELLA STRADA	SPESE CORRENTI	0,00	0,00	0,00	0,00	0,00	0,00
<b>06.01 -POLIZIA MUNICIPALE parte USCITA Totale</b>			<b>730,00</b>	<b>1.342,00</b>	<b>708,04</b>	<b>730,00</b>	<b>730,00</b>	<b>707,04</b>



Centro di responsabilità	Descrizione voce	Titolo	STANZIAMENTO 2018	ASSESTATO DI CASSA 2018	ACCERTATO/IMPEG NATO 2018	STANZIAMENTO 2019	ASSESTATO DI CASSA 2019	ACCERTATO/IMPEG NATO 2019
08.01 -URBANISTICA parte ENTRATA	CONTR.REG.ELIM.BARR.ARCHITETTONICHE (CAP.SPESA 18703	ENTRATE DERIVANTI DA CONTRIBUTI E TRASFERIMENTI CORRENTI DELLO STATO	52.040,00	52.040,00	52.035,66	36.905,00	36.905,00	36.903,81
08.01 -URBANISTICA parte ENTRATA	DIRITTI SEGRET. ART.16	ENTRATE EXTRATRIBUTARIE	0,00	0,00	0,00	0,00	0,00	0,00
<b>08.01 -URBANISTICA parte ENTRATA Totale</b>			52.040,00	52.040,00	52.035,66	36.905,00	36.905,00	36.903,81



Centro di responsabilità	Descrizione voce	Titolo	STANZIAMENTO 2018	ASSESTATO DI CASSA 2018	ACCERTATO/IMPEG NATO 2018	STANZIAMENTO 2019	ASSESTATO DI CASSA 2019	ACCERTATO/IMPEG NATO 2019
08.01 -URBANISTICA parte USCITA	RETR.PERS.LE SETT.URBANISTED EDILIZIA PRIVATA	SPESE CORRENTI	0,00	0,00	0,00	0,00	0,00	0,00
08.01 -URBANISTICA parte USCITA	CONTR.COMUNE SET.URBANIST.ED EDILIZIA PRIVATA	SPESE CORRENTI	0,00	0,00	0,00	0,00	0,00	0,00
08.01 -URBANISTICA parte USCITA	RETR.PERS.LE STR.URBANIST.	SPESE CORRENTI	0,00	0,00	0,00	0,00	0,00	0,00
08.01 -URBANISTICA parte USCITA	IND.MISSIONE GESTER	SPESE CORRENTI	0,00	0,00	0,00	0,00	0,00	0,00
08.01 -URBANISTICA parte USCITA	IRAP SETT.URBANISTICA - EDIL. PRIVATA	SPESE CORRENTI	0,00	0,00	0,00	0,00	0,00	0,00
08.01 -URBANISTICA parte USCITA	CONTRIBUTI SOCIALI FIGURATIVI PERS.LE URBAN. - EDIL.PRIVATA	SPESE CORRENTI	0,00	0,00	0,00	0,00	0,00	0,00
08.01 -URBANISTICA parte USCITA	POSIZIONE ORGANIZZATIVA SETTORE URBANISTICA - EDIL.PRIVATA	SPESE CORRENTI	0,00	0,00	0,00	0,00	0,00	0,00
08.01 -URBANISTICA parte USCITA	TRASFERIMENTO A URF PER FUNZIONE URBANISTICA	SPESE CORRENTI	0,00	0,00	0,00	0,00	0,00	0,00
08.01 -URBANISTICA parte USCITA	CONTR.C/INTERESSI MUTUIPRIMA CASA	SPESE CORRENTI	0,00	0,00	0,00	0,00	0,00	0,00
08.01 -URBANISTICA parte USCITA	INT.PASS.MUTUI ABITAZIONI	SPESE CORRENTI	0,00	0,00	0,00	0,00	0,00	0,00
08.01 -URBANISTICA parte USCITA	CONTR.C/INTERESSI MUTUIAGEVOLATI RECUPERO CENTRO STORICO	SPESE CORRENTI	0,00	0,00	0,00	0,00	0,00	0,00
08.01 -URBANISTICA parte USCITA	CONTR.RISTRUTT.EDIFICI CONMISURE ANTISISMICHE (CAP.1963/E)	SPESE CORRENTI	0,00	0,00	0,00	0,00	0,00	0,00
08.01 -URBANISTICA parte USCITA	CONTRIBUTI ABBATT.BARRIERE ARCHITETT. (CAP.1911/E)	SPESE CORRENTI	52.040,00	61.518,83	52.035,66	36.905,00	89.206,78	36.903,81
08.01 -URBANISTICA parte USCITA	FPV - RETR.PERS.LE SETT.URBANISTED EDILIZIA PRIVATA	SPESE CORRENTI	0,00	0,00	0,00	0,00	0,00	0,00
08.01 -URBANISTICA parte USCITA	FPV - CONTR.COMUNE SET.URBANIST.ED EDILIZIA PRIVATA	SPESE CORRENTI	0,00	0,00	0,00	0,00	0,00	0,00
08.01 -URBANISTICA parte USCITA	FPV - POSIZIONE ORGANIZZATIVA SETTORE URBANISTICA - EDIL.PRIVATA	SPESE CORRENTI	0,00	0,00	0,00	0,00	0,00	0,00
<b>08.01 -URBANISTICA parte USCITA Totale</b>			<b>52.040,00</b>	<b>61.518,83</b>	<b>52.035,66</b>	<b>36.905,00</b>	<b>89.206,78</b>	<b>36.903,81</b>

Centro di responsabilità	Descrizione voce	Titolo	STANZIAMENTO 2018	ASSESTATO DI CASSA 2018	ACCERTATO/IMPEG NATO 2018	STANZIAMENTO 2019	ASSESTATO DI CASSA 2019	ACCERTATO/IMPEG NATO 2019
08.02 -AMBIENTE parte USCITA	SP.SERVIZI TUTELA AMBIENT. CONTRIB.TRASF.AUTO GAS EGPL (CONTRIBUTO REG.LE)	SPESE CORRENTI	1.800,00	3.300,00	1.500,00	1.300,00	2.800,00	1.000,00
08.02 -AMBIENTE parte USCITA		SPESE CORRENTI	0,00	0,00	0,00	0,00	0,00	0,00
<b>08.02 -AMBIENTE parte USCITA Totale</b>			<b>1.800,00</b>	<b>3.300,00</b>	<b>1.500,00</b>	<b>1.300,00</b>	<b>2.800,00</b>	<b>1.000,00</b>



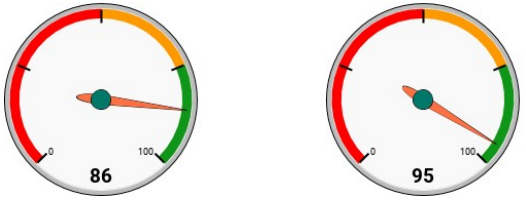
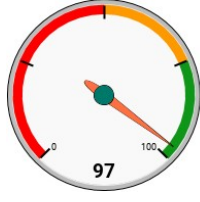
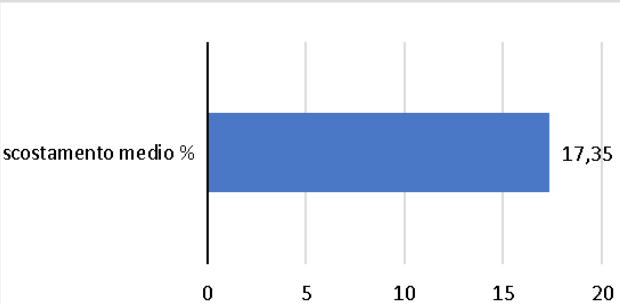
Centro di responsabilità	Descrizione voce	Titolo	STANZIAMENTO 2018	ASSESTATO DI CASSA 2018	ACCERTATO/IMPEG NATO 2018	STANZIAMENTO 2019	ASSESTATO DI CASSA 2019	ACCERTATO/IMPEG NATO 2019
08.03 -SVILUPPO ECONOMICO parte USCITA	QUOTA PARTE SOC. CONSORT.FORMAZIONE PROFESSIONALE RAVENNA	SPESE CORRENTI	3.000,00	3.000,00	2.544,91	3.000,00	5.544,91	2.544,91
08.03 -SVILUPPO ECONOMICO parte USCITA	SP.PROMOZIONE TURISTICADEL TERRITORIO	SPESE CORRENTI	0,00	0,00	0,00	630,00	630,00	630,00
08.03 -SVILUPPO ECONOMICO parte USCITA	TRASF.PER PROMOZ.TURISTICADEL TERRITORIO	SPESE CORRENTI	11.600,00	23.600,00	9.448,00	12.800,00	22.248,00	8.500,00
08.03 -SVILUPPO ECONOMICO parte USCITA	SP.VARIE TRASPORTO E MOBILITA'	SPESE CORRENTI	4.700,00	4.700,00	4.564,86	4.751,00	4.751,00	4.750,54
08.03 -SVILUPPO ECONOMICO parte USCITA	RETR.PERS.SETT.SVIL.ECONOM	SPESE CORRENTI	0,00	0,00	0,00	0,00	0,00	0,00
08.03 -SVILUPPO ECONOMICO parte USCITA	CONTR.PERS.SVIL.ECONOMICO	SPESE CORRENTI	0,00	0,00	0,00	0,00	0,00	0,00
08.03 -SVILUPPO ECONOMICO parte USCITA	CONTRIBUTI SOCIALI FIGURATIVI PERS.LE SVIL.ECONOMICO	SPESE CORRENTI	0,00	0,00	0,00	0,00	0,00	0,00
08.03 -SVILUPPO ECONOMICO parte USCITA	IRAP PERS.LE SVIL.ECONOMICO	SPESE CORRENTI	0,00	0,00	0,00	0,00	0,00	0,00
08.03 -SVILUPPO ECONOMICO parte USCITA	IND.MISS.SVIL.ECONOMICO	SPESE CORRENTI	0,00	0,00	0,00	0,00	0,00	0,00
08.03 -SVILUPPO ECONOMICO parte USCITA	INTERV.A FAVORE ATT.PROD.	SPESE CORRENTI	0,00	0,00	0,00	0,00	0,00	0,00
08.03 -SVILUPPO ECONOMICO parte USCITA	CONTRIBUTO STEPRA SRL	SPESE CORRENTI	0,00	0,00	0,00	0,00	0,00	0,00
08.03 -SVILUPPO ECONOMICO parte USCITA	SPESE DA EFFETTUARE CONFONDO PEREQ.ACCORDO TERR. (OUTLET)	SPESE CORRENTI	0,00	0,00	0,00	0,00	0,00	0,00
08.03 -SVILUPPO ECONOMICO parte USCITA	CONTRIB.ENTI AGRICOLTURA	SPESE CORRENTI	0,00	0,00	0,00	0,00	0,00	0,00
08.03 -SVILUPPO ECONOMICO parte USCITA	CONTR.COOP.ARTIG.GARANZIA	SPESE CORRENTI	0,00	0,00	0,00	0,00	0,00	0,00
08.03 -SVILUPPO ECONOMICO parte USCITA	CONTR.CREDITO COMMERCIANTI	SPESE CORRENTI	0,00	0,00	0,00	0,00	0,00	0,00
08.03 -SVILUPPO ECONOMICO parte USCITA	INTER.PASS.MUTUO PORTICI	SPESE CORRENTI	0,00	0,00	0,00	0,00	0,00	0,00
08.03 -SVILUPPO ECONOMICO parte USCITA	CONTRIBUTI AL CONFIDI	SPESE CORRENTI	0,00	0,00	0,00	0,00	0,00	0,00
08.03 -SVILUPPO ECONOMICO parte USCITA	FITTO LOCALI UFF.LAVORO FAENZA	SPESE CORRENTI	5.000,00	5.000,00	4.523,14	5.000,00	9.523,14	3.842,27
08.03 -SVILUPPO ECONOMICO parte USCITA	TRASFERIMENTI A UNIONE ROMAGNA FAENTINA		0,00	0,00	0,00	0,00	0,00	0,00
08.03 -SVILUPPO ECONOMICO parte USCITA	SERVIZIO SPORTELLO UNICO ATTIVITA' PRODUTTIVE	SPESE CORRENTI	0,00	0,00	0,00	0,00	0,00	0,00
08.03 -SVILUPPO ECONOMICO parte USCITA	SPORTELLO UNICO ATT.PROD.	SPESE CORRENTI	0,00	0,00	0,00	0,00	0,00	0,00
08.03 -SVILUPPO ECONOMICO parte USCITA	FPV - RETR.PERS.SETT.SVIL.ECONOM	SPESE CORRENTI	0,00	0,00	0,00	0,00	0,00	0,00
08.03 -SVILUPPO ECONOMICO parte USCITA	FPV - CONTR.PERS.SVIL.ECONOMICO	SPESE CORRENTI	0,00	0,00	0,00	0,00	0,00	0,00
<b>08.03 -SVILUPPO ECONOMICO parte USCITA Totale</b>			<b>24.300,00</b>	<b>36.300,00</b>	<b>21.080,91</b>	<b>26.181,00</b>	<b>42.697,05</b>	<b>20.267,72</b>

Centro di responsabilità	Descrizione voce	Titolo	STANZIAMENTO 2018	ASSESTATO DI CASSA 2018	ACCERTATO/IMPEG NATO 2018	STANZIAMENTO 2019	ASSESTATO DI CASSA 2019	ACCERTATO/IMPEG NATO 2019
NON DEFINITO parte USCITA	QUOTE CAPITALE MUTUI INAMMORTAMENTO	SPESE PER RIMBORSO DI PRESTITI	0,00	0,00	0,00	0,00	0,00	0,00
<b>NON DEFINITO parte USCITA Totale</b>			0,00	0,00	0,00	0,00	0,00	0,00
<b>Totale complessivo</b>			13.133.139,60	15.931.761,05	12.616.709,29	12.789.364,20	15.534.964,84	12.324.241,18

## Rendicontazione obiettivi e indicatori anno 2019: cruscotto della performance

Il cruscotto di sintesi della performance nelle varie aree consente di accedere, a colpo d'occhio, ad una valutazione complessiva della performance organizzativa degli enti raggiunta nel 2019.

Tramite il confronto tra target attesi e livelli effettivi raggiunti a fine esercizio, si ottiene per ogni indicatore una percentuale di performance. Le performance medie ottenute dai vari obiettivi e indicatori nelle diverse aree di misurazione sono le seguenti.

<p style="text-align: center;"><b>Area strategica</b></p> <p style="text-align: center;"><b>pluriennale</b>                      <b>annuale</b></p>  <p style="text-align: center;">86                      95</p>	<p style="text-align: center;"><b>Area operativa</b></p>  <p style="text-align: center;">97</p>
<p style="text-align: center;"><b>Area dei confronti</b></p>  <p style="text-align: center;">scostamento medio %                      17,35</p> <p style="text-align: center;">0                      5                      10                      15                      20</p> <p>n.b.: La performance scaturisce dallo scostamento tra i valori a consuntivo registrati dai Comuni e l'Unione con i valori a consuntivo del campione di riferimento. Lo scostamento percentuale dal campione di confronto è da interpretare nel seguente modo: se la percentuale è negativa la performance dell'ente è peggiore del campione, se positiva è migliore.</p>	<p style="text-align: center;"><b>Area della partecipazione</b></p> <p>n.b.: il calcolo della performance sintetica degli indicatori di partecipazione avviene confrontando il dato dell'esercizio rendicontato con quello dell'anno precedente; pertanto, essendo il 2019 il primo anno di rilevazione, il calcolo potrà essere effettuato solo a partire dalla rendicontazione 2020</p>

## Obiettivi e indicatori dell'area strategica

L'area strategica raccoglie gli obiettivi e indicatori strategici pluriennali (parte sinistra delle pagine che seguono), che discendono dalle linee programmatiche di mandato o da piani strategici di Comuni e Unione. Gli obiettivi strategici pluriennale generano a cascata obiettivi e indicatori strategici annuali (parte destra delle pagine che seguono), che costituiscono le azioni da compiere nell'anno per la realizzazione degli obiettivi sovrastanti.

Sono indicati i target, ovvero i livelli attesi, ed i livelli a consuntivo. Dal confronto tra i due valori emerge la percentuale di performance raggiunta.

## Garantire ai cittadini la sicurezza urbana, promuovendo una mobilità sicura e sostenibile

### Indicatore pluriennale:

Estensione della videosorveglianza, con particolare riferimento ai varchi targa: N. dei nuovi varchi targa attivati nell'anno

Target	2019	2020	2021	2022	2023	Val. 2019 interm.	Risultato 2019	Perf. 2019
Aggregato	10	10	3	3	3	0	0	0
Brisighella								
Casola V.								
Castello B.								
Faenza								
Riolo T.								
Solarolo								
Unione								

### Note prev:

### Note interm.:

Lavori in corso di affidamento

### Note cons:

Lavori appena affidati. Conclusione lavori agosto/settembre 2020

Codice: P.01.01

Ambito: AREA STRATEGICA

Amministratore: Della Godenza - Nicolardi

Settore: Polizia Municipale

Tipo: 1 (1= n. a crescere; 2= sì/no; 3= n. a diminuire)

Calcolo dell'aggregato: (4= somma; 5=media)

### Obiettivo annuale:

Potenziamento delle attività di controllo, in particolare nelle ore serali e notturne, al fine di concorrere, unitamente alle altre forze di polizia, al governo della sicurezza del territorio, con attività contemplate nell'ambito del Patto per la Sicurezza in corso di definizione.

### Indicatore annuale:

Mantenimento del numero di ore annuo dei servizi serali/notturni di controllo del territorio rispetto all'anno 2018 (sì/no)

	Target 2019	Risultato 2019	Perf. 2019
Aggregato	sì	sì	100
Brisighella			
Casola V.			
Castello B.			
Faenza			
Riolo T.			
Solarolo			
Unione	sì	sì	100

### Note prev.:

### Note cons.:

Codice: A.01.01

Ambito: AREA STRATEGICA

Missione: Ordine pubblico e sicurezza

Programma: Polizia locale e amministrativa

Settore: Polizia Municipale

Tipo: 2 (1= n. a crescere; 2= sì/no; 3= n. a diminuire)

Calcolo dell'aggregato: (4= somma; 5=media)



## Garantire ai cittadini la sicurezza urbana, promuovendo una mobilità sicura e sostenibile

### Indicatore pluriennale:

Estensione del controllo di vicinato: ampliamento del numero dei cittadini coinvolti rispetto l'anno precedente (%)

Target	2019	2020	2021	2022	2023	Val. 2019 interm.	Risultato 2019	Perf. 2019
Aggregato	5	5	2	2	2	2	0	0
Brisighella								
Casola V.								
Castello B.								
Faenza								
Riolo T.								
Solarolo								
Unione								

### Note prev:

Il target è aggregato a livello di Unione

### Note interm.:

### Note cons:

Codice: P.01.02

Ambito: AREA STRATEGICA

Amministratore: Della Godenza - Nicolardi

Settore: Polizia Municipale

Tipo: 1 (1= n. a crescere; 2= sì/no; 3= n. a diminuire)

Calcolo dell'aggregato: (4= somma; 5=media)

### Obiettivo annuale:

Potenziare e coordinare le forme di presidio territoriale tramite la partecipazione attiva e volontaria della cittadinanza (controllo di vicinato, gruppi di auto-allerta "fa tam-tam", assistenti civici ed associazioni di volontariato), e valutando una possibile forma di integrazione con istituti di vigilanza privata

### Indicatore annuale:

Incremento annuo del numero dei gruppi di cittadini/volontari coinvolti nel presidio territoriale (%)

	Target 2019	Risultato 2019	Perf. 2019
Aggregato	10	10	100
Brisighella			
Casola V.			
Castello B.			
Faenza			
Riolo T.			
Solarolo			
Unione			

### Note prev.:

- Volontari: assistenti civici, associazioni, accertatori ambientali

### Note cons.:

Codice: A.01.02

Ambito: AREA STRATEGICA

Missione: Ordine pubblico e sicurezza

Programma: Polizia locale e amministrativa

Settore: Polizia Municipale

Tipo: 1 (1= n. a crescere; 2= sì/no; 3= n. a diminuire)

Calcolo dell'aggregato: (4= somma; 5=media)

## Garantire ai cittadini la sicurezza urbana, promuovendo una mobilità sicura e sostenibile

### Indicatore pluriennale:

Potenziare la sicurezza nelle manifestazioni ed eventi pubblici: numero dei soggetti organizzatori incontrati al fine di formarli e informarli delle disposizioni in materia (N.)

Target	2019	2020	2021	2022	2023	Val. 2019 interm.	Risultato 2019	Perf. 2019
Aggregato	8	15	14	15	14	7	11	100
Brisighella								
Casola V.								
Castello B.								
Faenza								
Riolo T.								
Solarolo								
Unione								

### Note prev:

### Note interm.:

Passatore 100 km, Palio di Niballo a Faenza, Premio Bandini, eventi Proloco presso Brisighella, Castel Bolognese, Solarolo e eventi Casola Valsenio

### Note cons:

Codice: P.01.03

Ambito: AREA STRATEGICA

Amministratore: Della Godenza - Nicolardi

Settore: Polizia Municipale

Tipo: 1 (1= n. a crescere; 2= sì/no; 3= n. a diminuire)

Calcolo dell'aggregato: (4= somma; 5=media)

### Obiettivo annuale:

Provvedimenti di adozione di misure per la sicurezza ed il governo delle manifestazioni in spazi pubblici nel territorio dell'Unione della Romagna Faentina

### Indicatore annuale:

N. Provvedimenti adottati l'anno in materia di sicurezza delle manifestazioni / Totale manifestazioni in spazi pubblici presso il territorio URF (%)

	Target 2019	Risultato 2019	Perf. 2019
Aggregato	10	0	0
Brisighella			
Casola V.			
Castello B.			
Faenza			
Riolo T.			
Solarolo			
Unione			

### Note prev.:

Per provvedimento si intende un atto unico o un aggregato di atti per ogni manifestazione per la quale vengono adottate misure di sicurezza concordate con gli organizzatori

### Note cons.:

Codice: A.01.03

Ambito: AREA STRATEGICA

Missione: Ordine pubblico e sicurezza

Programma: Polizia locale e amministrativa

Settore: Polizia Municipale

Tipo: 1 (1= n. a crescere; 2= sì/no; 3= n. a diminuire)

Calcolo dell'aggregato: (4= somma; 5=media)

## Garantire ai cittadini la sicurezza urbana, promuovendo una mobilità sicura e sostenibile

### Indicatore pluriennale:

Potenziare la sicurezza stradale, tramite attività di controllo mirato: riduzione velocità media rilevata dai sensori rispetto al 2018 (%)

Target	2019	2020	2021	2022	2023	Val. 2019 interm.	Risultato 2019	Perf. 2019
Aggregato	1	1	1	1	1	N.D.	0	0
Brisighella								
Casola V.								
Castello B.								
Faenza								
Riolo T.								
Solarolo								
Unione								

### Note prev:

### Note interm.:

Rilevazione al 31/12/2019

### Note cons:

Velocità rilevata 2018 = km/h 57,40

Velocità rilevata 2018 = km/h 58,04

Codice: P.01.04

Ambito: AREA STRATEGICA

Amministratore: Della Godenza - Nicolardi

Settore: Polizia Municipale

Tipo: 1 (1= n. a crescere; 2= sì/no; 3= n. a diminuire)

Calcolo dell'aggregato: (4= somma; 5=media)

### Obiettivo annuale:

Potenziare i controlli e accertamenti per il contrasto dei comportamenti scorretti alla guida, tramite postazioni di controllo fisse

### Indicatore annuale:

Postazioni di controllo della velocità dei veicoli con impiego di strumentazione all'interno dei box installati sul territorio dell'Unione (N.)

	Target 2019	Risultato 2019	Perf. 2019
Aggregato	8	10	100
Brisighella			
Casola V.			
Castello B.			
Faenza			
Riolo T.			
Solarolo			
Unione	8	10	100

### Note prev.:

Il target, pari a 8, si intende il numero di sessioni di controllo (min 45') per ogni box installato. Per postazione di controllo si intende l'attività di rilevazione della velocità dei veicoli, protratta per almeno 45 minuti, e documentata da apposita scheda di controllo

### Note cons.:

Codice: A.01.04

Ambito: AREA STRATEGICA

Missione: Ordine pubblico e sicurezza

Programma: Polizia locale e amministrativa

Settore: Polizia Municipale

Tipo: 1 (1= n. a crescere; 2= sì/no; 3= n. a diminuire)

Calcolo dell'aggregato: 4 (4= somma; 5=media)

## Garantire ai cittadini la sicurezza urbana, promuovendo una mobilità sicura e sostenibile

### Indicatore pluriennale:

Estendere la rete ciclopedonale: aumento del 10% entro il 2020 (sì/no)

Target	2019	2020	2021	2022	2023	Val. 2019 interm.	Risultato 2019	Perf. 2019
Aggregato	no	sì				no	no	
Brisighella								
Casola V.								
Castello B.								
Faenza								
Riolo T.								
Solarolo								
Unione								

### Note prev:

-Il dato di partenza dal 01/11/2017

### Note interm.:

### Note cons:

Codice: P.01.05

Ambito: AREA STRATEGICA

Amministratore: Della Godenza - Nicolardi

Settore: Lavori Pubblici

Tipo: 2 (1= n. a crescere; 2= sì/no; 3= n. a diminuire)

Calcolo dell'aggregato: (4= somma; 5=media)

### Obiettivo annuale:

Esecuzione di azioni finalizzate all'ampliamento della rete ciclopedonale

### Indicatore annuale:

Azioni l'anno per l'ampliamento della rete ciclopedonale dell'Unione della Romagna Faentina (N.)

	Target 2019	Risultato 2019	Perf. 2019
Aggregato	7	7	100
Brisighella			
Casola V.			
Castello B.			
Faenza	7	7	100
Riolo T.			
Solarolo			
Unione			

### Note prev.:

Azione si intende: esecuzione lavori, studio di fattibilità approvata dagli organi competenti, progettazione definitiva, collaudo ecc....

Faenza: 1) collaudo pista ciclabile Borgo Tuliero 2) inizio lavori pista via ospitalacci 3) collaudo pista via silvio pellico 4) collaudo pista via cesarolo 5) collaudo pista ciclabile A14 6) progetto esecutivo pista ciclabile Borgo Prati 7) inizio lavori pista ciclabile Ponte delle Grazie

### Note cons.:

- 1) Pista ciclabile di Borgo Tuliero inaugurata in data 28.09.19 (collaudo ponte su Rio Tombarelle in data 24.09.19)
- 2) Inizio lavori pista via Ospitalacci - Lavori non iniziati causa rallentamenti nell'acquisizione delle aree oggetto di esproprio
- 3) Collaudo acquisito in data 02.12.2019
- 4) Collaudo acquisito in data 20.11.2019
- 5) Collaudo non acquisito perchè i lavori sono tuttora in corso causa rallentamenti nella stipula del contratto (la ditta non presentava la documentazione necessaria quale cauzione definitiva, assicurazione ecc. e l'ha fatto solo a seguito di diffida di risoluzione del contratto)
- 6) Progetto esecutivo pista ciclabile Borgo Prati in data 04.09.19
- 7) inizio lavori pista ciclabile Ponte delle Grazie in data 11.07.19
- 8) Inizio lavori pista ciclabile Borgo Prati in data 09.12.19 (azione aggiuntiva)
- 9) Collaudo pista ciclabile Ponte delle Grazie in data 20.09.19 (azione aggiuntiva)

Codice: A.01.05

Ambito: AREA STRATEGICA

Missione: Trasporti e diritto alla mobilità

Programma: Viabilità e infrastrutture stradali

Garantire ai cittadini la sicurezza urbana, promuovendo una mobilità sicura e sostenibile

Settore: Lavori pubblici

Tipo: 1 (1= n. a crescere; 2= sì/no; 3= n. a diminuire)

Calcolo dell'aggregato: 4 (4= somma; 5=media)

---

## Garantire ai cittadini la sicurezza urbana, promuovendo una mobilità sicura e sostenibile

### Indicatore pluriennale:

Coinvolgimento del volontariato per le attività specifiche di controllo del territorio (assistenti civici, associazioni, accertatori ambientali): N. azioni condotte nell'anno (N.)

Target	2019	2020	2021	2022	2023	Val. 2019 interm.	Risultato 2019	Perf. 2019
Aggregato	3	3	3	3	3	3	7	100
Brisighella								
Casola V.								
Castello B.								
Faenza								
Riolo T.								
Solarolo								
Unione	3	3	3	3	3	3	7	100

### Note prev:

Per azioni si intendono: convenzioni, corsi di formazione, campagne di reclutamento

### Note interm.:

Rinnovo / Adeguamento Convenzioni Assistenti civici, GEV, ANC

### Note cons:

Le azioni condotte consistono in N. 7 convenzioni rinnovate, tra cui la convenzione con guardie ecologiche volontarie (GEV), approvata con atto DD 1427/2019

Codice: P.01.06      Ambito: AREA STRATEGICA  
 Amministratore: Della Godenza - Nicolardi      Settore: Polizia Municipale  
 Tipo: 1 (1= n. a crescere; 2= sì/no; 3= n. a diminuire)      Calcolo dell'aggregato: 4 (4= somma; 5=media)

### Obiettivo annuale:

Gestione in capo all'Unione delle convenzioni e dei rapporti con le associazioni di Volontariato operanti nel campo della prevenzione e con funzioni ausiliarie rispetto alla Polizia Locale

### Indicatore annuale:

Assenza di convenzioni mantenute in capo ai Comuni (sì/no)

	Target 2019	Risultato 2019	Perf. 2019
Aggregato	sì	sì	100
Brisighella			
Casola V.			
Castello B.			
Faenza			
Riolo T.			
Solarolo			
Unione	sì	sì	100

### Note prev.:

Si tratta delle convenzioni in essere con Associazioni ambientaliste, di protezione civile, Associazione Nazionale Carabinieri, Assistenti civici

### Note cons.:

Codice: A.01.06      Ambito: AREA STRATEGICA  
 Missione: Ordine pubblico e sicurezza  
 Programma: Polizia locale e amministrativa  
 Settore: Polizia Municipale  
 Tipo: 2 (1= n. a crescere; 2= sì/no; 3= n. a diminuire)  
 Calcolo dell'aggregato: (4= somma; 5=media)

## Garantire ai cittadini la sicurezza urbana, promuovendo una mobilità sicura e sostenibile

### Indicatore pluriennale:

Azioni per la promozione/sensibilizzazione della cultura della sicurezza urbana e stradale l'anno (N.)

Target	2019	2020	2021	2022	2023	Val. 2019 interm.	Risultato 2019	Perf. 2019
Aggregato	18	18	18	18	18	14	17	94
Brisighella	3	3	3	3	3	2	3	100
Casola V.	3	3	3	3	3	2	3	100
Castello B.	3	3	3	3	3	2	3	100
Faenza	3	3	3	3	3	3	3	100
Riolo T.	3	3	3	3	3	3	3	100
Solarolo	3	3	3	3	3	2	2	67
Unione								

### Note prev:

Per azioni si intendono: azione n.1 = incontri pubblici con i cittadini; azione n.2 = incontri formativi nelle scuole; azione n.3 = campagna comunicazione e informazione

### Note interm.:

### Note cons:

Codice: P.01.07

Ambito: AREA STRATEGICA

Amministratore: Della Godenza - Nicolardi

Settore: Polizia Municipale

Tipo: 1 (1= n. a crescere; 2= sì/no; 3= n. a diminuire) Calcolo dell'aggregato: 4 (4= somma; 5=media)

### Obiettivo annuale:

Condurre attività di promozione/sensibilizzazione della cultura della sicurezza urbana e stradale svolte attraverso incontri pubblici con i cittadini e con le scuole, e campagna di informazione e comunicazione

### Indicatore annuale:

Eventi organizzati l'anno per la promozione/sensibilizzazione della cultura della sicurezza urbana e stradale l'anno (N.)

	Target 2019	Risultato 2019	Perf. 2019
Aggregato	10	17	100
Brisighella	1	1	100
Casola V.	1	1	100
Castello B.	1	1	100
Faenza	5	11	100
Riolo T.	1	2	100
Solarolo	1	1	100
Unione			

### Note prev.:

Per eventi si intendono incontri pubblici con i cittadini e con le scuole

### Note cons.:

Codice: A.01.07

Ambito: AREA STRATEGICA

Missione: Ordine pubblico e sicurezza

Programma: Polizia locale e amministrativa

Settore: Polizia Municipale

Tipo: 1 (1= n. a crescere; 2= sì/no; 3= n. a diminuire)

Calcolo dell'aggregato: 4 (4= somma; 5=media)

## Garantire ai cittadini la sicurezza urbana, promuovendo una mobilità sicura e sostenibile

### Indicatore pluriennale:

Potenziare la sicurezza stradale, tramite attività di controllo mirato: ore dedicate ai servizi esterni di pattugliamento/Ore totali dei dipendenti cat. C polizia municipale (N.)

Target	2019	2020	2021	2022	2023	Val. 2019 interm.	Risultato 2019	Perf. 2019
Aggregato	70	71	72	72	72	70	70	100
Brisighella								
Casola V.								
Castello B.								
Faenza								
Riolo T.								
Solarolo								
Unione	70	71	72	72	72	70	70	100

**Note prev:**

**Note interm.:**

**Note cons:**

Codice: P.01.08

Ambito: AREA STRATEGICA

Amministratore: Della Godenza - Nicolardi

Settore: Polizia Municipale

Tipo: 1 (1= n. a crescere; 2= sì/no; 3= n. a diminuire)

Calcolo dell'aggregato: 4 (4= somma; 5=media)

### Obiettivo annuale:

Potenziare i controlli e accertamenti per il contrasto dei comportamenti scorretti alla guida, tramite attività di controllo mobile/pattugliamento

### Indicatore annuale:

Mantenimento del numero dei controlli e degli accertamenti per il contrasto dei comportamenti scorretti alla guida, rispetto all'anno 2018 (sì/no)

	Target 2019	Risultato 2019	Perf. 2019
Aggregato	sì	sì	100
Brisighella			
Casola V.			
Castello B.			
Faenza			
Riolo T.			
Solarolo			
Unione	sì	sì	100

### Note prev.:

Nella valorizzazione dell'indicatore non si tiene conto degli accertamenti effettuati da apparecchiature automatiche in postazione fissa

### Note cons.:

Codice: A.01.08

Ambito: AREA STRATEGICA

Missione: Ordine pubblico e sicurezza

Programma: Polizia locale e amministrativa

Settore: Polizia Municipale

Tipo: 2 (1= n. a crescere; 2= sì/no; 3= n. a diminuire)

Calcolo dell'aggregato: (4= somma; 5=media)



## Favorire lo sviluppo economico e l'occupazione locali

### Indicatore pluriennale:

Semplificare iter burocratici nei procedimenti relativi alle imprese del territorio: tempi medi di chiusura dei procedimenti autorizzativi edilizi del Suap (gg)

Target	2019	2020	2021	2022	2023	Val. 2019 interm.	Risultato 2019	Perf. 2019
Aggregato	70	70	70	70	70		60	100
Brisighella								
Casola V.								
Castello B.								
Faenza								
Riolo T.								
Solarolo								
Unione	70	70	70	70	70		60	100

### Note prev:

-70 gg. medi è l'impegno a mantenere questo termine da considerare come livello di efficienza dell'ufficio negli anni

-I procedimenti sono trasversali per tutti N. 6 Comuni dell'Unione della Romagna Faentina

### Note interm.:

Dato non disponibile - In linea con le previsioni; dato rilevabile annualmente

### Note cons:

Previsione confermata in quanto il tempo medio di rilascio è stato di 60gg pari al 23% dei tempi medi anziché di 72 previsti (pari al 20% dei tempi di legge)

Codice: P.02.01

Ambito: AREA STRATEGICA

Amministratore: Pederzoli - Della Godenza - Malpezzi

Settore: Territorio

Tipo: 3 (1= n. a crescere; 2= sì/no; 3= n. a diminuire) Calcolo dell'aggregato: 5 (4= somma; 5=media)

### Obiettivo annuale:

Attività di rilascio dei permessi di costruzioni produttive da espletare con una tempestica inferiore al 20% di quella di legge (90gg)

### Indicatore annuale:

% del termine massimo in giorni, previsto dalla normativa, di rilascio dei permessi di costruzioni produttive (%)

	Target 2019	Risultato 2019	Perf. 2019
Aggregato	20	33	100
Brisighella			
Casola V.			
Castello B.			
Faenza			
Riolo T.			
Solarolo			
Unione	20	33	100

### Note prev.:

-90gg termine massimo previsto dalla normativa

-I procedimenti sono trasversali per tutti N. 6 Comuni dell'Unione della Romagna Faentina

### Note cons.:

Previsione confermata in quanto il tempo medio di rilascio è stato di 60gg pari al 33% dei tempi medi anziché di 72 previsti (pari al 20% dei tempi di legge)

Codice: A.02.01

Ambito: AREA STRATEGICA

Missione: Sviluppo economico e competitività

Programma: Industria, PMI e Artigianato

Settore: Territorio

Tipo: 1 (1= n. a crescere; 2= sì/no; 3= n. a diminuire)

Calcolo dell'aggregato: 5 (4= somma; 5=media)

## Favorire lo sviluppo economico e l'occupazione locali

### Indicatore pluriennale:

Semplificare iter burocratici nei procedimenti relativi alle imprese del territorio: % del termine massimo in giorni, previsto dalle normative in materia, di chiusura dei procedimenti autorizzativi commerciali (%)

Target	2019	2020	2021	2022	2023	Val. 2019 intern.	Risultato 2019	Perf. 2019
Aggregato	80	80	80	80	80		7,5	100
Brisighella								
Casola V.								
Castello B.								
Faenza								
Riolo T.								
Solarolo								
Unione	80	80	80	80	80		7,5	100

### Note prev:

80% è l'impegno a mantenere questo termine da considerare come livello di efficienza dell'ufficio negli anni

I procedimenti sono trasversali per tutti N. 6 Comuni dell'Unione della Romagna Faentina

### Note interm.:

Dato non disponibile - In linea con le previsioni; dato rilevabile annualmente

### Note cons:

Previsione confermata: i tempi medi e la conseguente percentuale viene calcolata senza i giorni di sospensione della pratica dovuta a carenze riscontrate e notificate

Codice: P.02.02

Ambito: AREA STRATEGICA

Amministratore: Pederzoli - Della Godenza - Malpezzi  
Settore: Territorio

Tipo: 3 (1= n. a crescere; 2= sì/no; 3= n. a diminuire)      Calcolo dell'aggregato: 5 (4= somma; 5=media)

### Obiettivo annuale:

Attività di controllo delle SCIA commerciali da effettuare entro 23 giorni (legge 60gg)

### Indicatore annuale:

Tempi medi di attività di controllo delle SCIA commerciali (gg)

	Target 2019	Risultato 2019	Perf. 2019
Aggregato	23	4,75	100
Brisighella			
Casola V.			
Castello B.			
Faenza			
Riolo T.			
Solarolo			
Unione	23	4,75	100

### Note prev.:

-60gg termine massimo previsto dalla normativa

-I procedimenti sono trasversali per tutti N. 6 Comuni dell'Unione della Romagna Faentina

### Note cons.:

Previsione confermata: i tempi medi e la conseguente percentuale viene calcolata senza i giorni di sospensione della pratica dovuta a carenze riscontrate e notificate

Codice: A.02.02

Ambito: AREA STRATEGICA

Missione: Sviluppo economico e competitività

Programma: Commercio - reti distributive - tutela dei consumatori

Settore: Territorio

Tipo: 3 (1= n. a crescere; 2= sì/no; 3= n. a diminuire)

Calcolo dell'aggregato: 5 (4= somma; 5=media)

## Favorire lo sviluppo economico e l'occupazione locali

### Indicatore pluriennale:

Incentivi annui per l'insediamento di nuove aziende e/o l'ampliamento delle esistenti nel Comune di Faenza (€)

Target	2019	2020	2021	2022	2023	Val. 2019 interm.	Risultato 2019	Perf. 2019
Aggregato	15000	15000	20000			13513,98	13514	90
Brisighella								
Casola V.								
Castello B.								
Faenza	15000	15000	20000			13513,98	13514	90
Riolo T.								
Solarolo								
Unione								

### Note prev:

-L'ammontare previsto è il plafond massimo annuo utilizzabile. In base alle domande pervenute, l'Amministrazione concede, in presenza dei requisiti richieste, i contributi alle imprese fino all'esaurimento del plafond.

### Note interm.:

### Note cons:

Somme erogate nel 2019 - Bilancio Faenza

Codice: P.02.03

Ambito: AREA STRATEGICA

Amministratore: Pederzoli - Della Godenza - Malpezzi

Settore: Cultura, Turismo e Promozione economica

Tipo: 1 (1= n. a crescere; 2= sì/no; 3= n. a diminuire)

Calcolo dell'aggregato: 4 (4= somma; 5=media)

### Obiettivo annuale:

Obiettivo e indicatori assenti perché l'attività per gli uffici dell'Unione si esaurisce con la corresponsione degli incentivi

### Indicatore annuale:

Non previsto

	Target 2019	Risultato 2019	Perf. 2019
Aggregato			
Brisighella			
Casola V.			
Castello B.			
Faenza			
Riolo T.			
Solarolo			
Unione			

### Note prev.:

### Note cons.:

Codice: A.02.03

Ambito: AREA STRATEGICA

Missione: Sviluppo economico e competitività

Programma: Industria, PMI e Artigianato

Settore: Cultura, Turismo e Promozione economica

Tipo: 0 (1= n. a crescere; 2= sì/no; 3= n. a diminuire)

Calcolo dell'aggregato: (4= somma; 5=media)

## Favorire lo sviluppo economico e l'occupazione locali

### Indicatore pluriennale:

Contrastare lo spopolamento nei piccoli centri: numero dei servizi alla persona mantenuti rispetto l'anno precedente presso il Comune di Casola Valsenio (%)

Target	2019	2020	2021	2022	2023	Val. 2019 interm.	Risultato 2019	Perf. 2019
Aggregato	90	100	100	100	100	100	100	100
Brisighella								
Casola V.	90	100	100	100	100	100	100	100
Castello B.								
Faenza								
Riolo T.								
Solarolo								
Unione								

### Note prev:

Azioni finalizzate ad evitare il calo dei residenti e che i servizi pubblici esistenti non siano mantenuti/garantiti

### Note interm.:

Allo stato attuale i servizi sono stati tutti garantiti

### Note cons:

Codice: P.02.04

Ambito: AREA STRATEGICA

Amministratore: Pederzoli - Della Godenza -  
Malpezzi

Settore: Servizi alla Comunità

Tipo: 1 (1= n. a crescere; 2= sì/no; 3= n. a diminuire)      Calcolo dell'aggregato: 5 (4= somma; 5=media)

### Obiettivo annuale:

Assicurare la presenza dell'assistenza sociale a Casola Valsenio

### Indicatore annuale:

Mantenimento della postazione di lavoro per l'Assistente sociale nel contesto della Residenza Municipale di Casola Valsenio (sì/no)

	Target 2019	Risultato 2019	Perf. 2019
Aggregato	sì	sì	100
Brisighella			
Casola V.	sì	sì	100
Castello B.			
Faenza			
Riolo T.			
Solarolo			
Unione			

### Note prev.:

### Note cons.:

Codice: A.02.04

Ambito: AREA STRATEGICA

Missione: Diritti sociali, politiche sociali e famiglia

Programma: Programmazione e governo della rete dei servizi socio-sanitari e

Settore: Servizi alla Comunità

Tipo: 2 (1= n. a crescere; 2= sì/no; 3= n. a diminuire)

Calcolo dell'aggregato: (4= somma; 5=media)

## Favorire lo sviluppo economico e l'occupazione locali

### Indicatore pluriennale:

Attuazione della variante al RUE di introduzione di incentivi privati e compensazioni pubbliche (si/no)

Target	2019	2020	2021	2022	2023	Val. 2019 interm.	Risultato 2019	Perf. 2019
Aggregato	si	si	si	si	si	no	si	100
Brisighella								
Casola V.								
Castello B.								
Faenza								
Riolo T.								
Solarolo								
Unione	si	si	si	si	si	no	si	100

### Note prev:

### Note interm.:

Con atto Consiglio URF n. 38 del 26/07/2018 è stata adottata la variante al RUE di Faenza n. 3, di cui è prevista l'approvazione entro l'estate 2019 previa espressione di indirizzi da parte del Consiglio Comunale in data 18/07/2019

### Note cons:

La variante N. 3 è stata approvata con atto consiglio Unione Romagna Faentina n. 48 del 29/07/2019

Codice: P.02.05

Ambito: AREA STRATEGICA

Amministratore: Pederzoli - Della Godenza - Malpezzi      Settore: Territorio

Tipo: 2 (1= n. a crescere; 2= sì/no; 3= n. a diminuire)      Calcolo dell'aggregato: (4= somma; 5=media)

### Obiettivo annuale:

Obiettivo e indicatori assenti perché l'attività per gli uffici dell'Unione si esaurisce con l'attuazione della variante al RUE di introduzione di incentivi privati e compensazioni pubbliche

### Indicatore annuale:

Non previsto

Target 2019    Risultato 2019    Perf. 2019

Aggregato

Brisighella

Casola V.

Castello B.

Faenza

Riolo T.

Solarolo

Unione

### Note prev.:

### Note cons.:

Codice: A.02.05

Ambito: AREA STRATEGICA

Missione: Assetto del territorio ed edilizia abitativa

Programma: Urbanistica e assetto del territorio

Settore: Territorio

Tipo: 0 (1= n. a crescere; 2= sì/no; 3= n. a diminuire)

Calcolo dell'aggregato: (4= somma; 5=media)

## Favorire lo sviluppo economico e l'occupazione locali

### Indicatore pluriennale:

Valorizzare le produzioni agro alimentari locali: numero dei prodotti DOP e IGP sul territorio

Target	2019	2020	2021	2022	2023	Val. 2019 interm.	Risultato 2019	Perf. 2019
Aggregato	12	12	12	12	12	12	12	100
Brisighella								
Casola V.								
Castello B.								
Faenza								
Riolo T.								
Solarolo								
Unione								

### Note prev:

Fonte Regione Emilia Romagna ([www.agri.regione.emilia-romagna.it](http://www.agri.regione.emilia-romagna.it))\_ Denominazione di Origine Protetta (DOP) ed Indicazioni Geografiche Protette (IGP).

-Il numero delle produzioni DOP e IGP sul territorio dell'URF è di fatto 12, che possono comprendere più comuni.

-Benchmarking: confronto con Bassa Romagna

### Note interm.:

### Note cons:

Per i prodotti indicati con\* la zona di produzione è tutta la Provincia di Ravenna o la Provincia di Ravenna ed altre provincie Emiliano-Romagnole.

Dati estrapolati dai seguenti link:

[http://agricoltura.regione.emilia-romagna.it/dop-igp/temi/prodotti-dop-e-igp-dellemilia-romagna-1/2020\\_01-elenco-odc-dop-igp\\_rer\\_sito.pdf/view](http://agricoltura.regione.emilia-romagna.it/dop-igp/temi/prodotti-dop-e-igp-dellemilia-romagna-1/2020_01-elenco-odc-dop-igp_rer_sito.pdf/view)

<http://agricoltura.regione.emilia-romagna.it/dop-igp/temi/vini-dop-e-igp-dellemilia-romagna>

1. Olio extra vergine di Oliva Brisighella DOP 2. Scalogno di Romagna IGP 3. Squacquerone di Romagna DOP\* 4. Pesca e nettarina di Romagna IGP\* 5. Piadina di Romagna IGP\* 6. Pera dell'Emilia-Romagna IGP\* 7. Agnello del centro Italia IGP\* 8. Vitellone bianco dell'Appennino centrale IGP\* 9. Romagna Sangiovese DOP\* 10. Romagna Albana DOCG\* 11. Romagna Trebbiano DOP\* 12. Colli di Faenza DOP.

Altri prodotti che hanno la produzione anche in Provincia di Ravenna, ma che hanno riferimento prevalente ad altre zone di produzione dell'Emilia-Romagna:

1. Formaggio di Fossa di Sogliano DOP 2. Grana Padano DOP 3. Mortadella Bologna IGP 4. Zampone di Modena IGP

Codice: P.02.06

Ambito: AREA STRATEGICA

Amministratore: Pederzoli - Della Godenza - Malpezzi

Settore: Cultura, Turismo e Promozione economica

### Obiettivo annuale:

Promozione delle produzioni agroalimentari locali a marchio DOP o IGP

### Indicatore annuale:

Eventi annuali organizzati o sostenuti per la promozione dei prodotti DOP e/o IGP del territorio (N.)

	Target 2019	Risultato 2019	Perf. 2019
Aggregato	7	7	100
Brisighella	3	3	100
Casola V.			
Castello B.	1	1	100
Faenza	1	1	100
Riolo T.	2	2	100
Solarolo			
Unione			

### Note prev.:

Valutata la valenza degli eventi di promozione del territorio, il sostegno si può concretizzare in forme agevolative di vario genere quali il patrocinio, con sconti sui costi di pubblicità e affissioni, varie forme di concessioni di spazi pubblici, e nel rispetto dei regolamenti e delle normative vigenti la corresponsione dei contributi

### Note cons.:

Brisighella: Calici sotto i tre colli - ago 2019; Sagra dell'Agnellone e del Castrato QC - ott 2019; Sagra dell'Olio e dell'Ulivo - nov 2019  
Castel Bolognese: Festa di Pentecoste - giu 2019  
Faenza: eventi di promozione dei vini DOP/IGP c/o la Torre di oriole durante tutto il periodo estivo, in particolare Calici di Stelle  
Riolo Terme: Sagra dello Scalogno IGP di Romagna - lug 2019; festa Provinciale dell'Uva - set 2019

Codice: A.02.06

Ambito: AREA STRATEGICA

Missione: Sviluppo economico e competitività

Programma: Industria, PMI e Artigianato

Settore: Cultura, Turismo e Promozione economica

Tipo: 1 (1= n. a crescere; 2= sì/no; 3= n. a diminuire)

Calcolo dell'aggregato: 4 (4= somma; 5=media)

## Favorire lo sviluppo economico e l'occupazione locali

Tipo: 1 (1= n. a crescere; 2= sì/no; 3= n. a diminuire)

Calcolo dell'aggregato:

(4= somma; 5=media)

---

## Favorire lo sviluppo economico e l'occupazione locali

### Indicatore pluriennale:

Imprese attive presso i comuni dell'Unione della Romagna faentina (N.)

Target	2019	2020	2021	2022	2023	Val. 2019 interm.	Risultato 2019	Perf. 2019
Aggregato	9900	9930	9950	10080	10100	7929	7868	79
Brisighella	900	920	920	950	950	763	755	84
Casola V.	320	340	340	350	350	256	254	79
Castello B.	1020	1050	1050	1080	1080	846	834	82
Faenza	6660	6620	6620	6680	6680	5225	5200	78
Riolo T.	560	560	570	570	580	462	452	81
Solarolo	440	440	450	450	460	377	373	85
Unione								

### Note prev:

Verificabile sul sito della Camera di Commercio di Ravenna, dato del 4 trimestre di ogni anno

### Note interm.:

Dati imprese attive al 1° trimestre 2019

### Note cons:

Dato 2019 (IV° trimestre) sul sito della Camera di Commercio di Ravenna

Codice: P.02.07      Ambito: AREA STRATEGICA

Amministratore: Pederzoli - Della Godenza - Malpezzi      Settore: Cultura, Turismo e Promozione economica

Tipo: 1 (1= n. a crescere; 2= sì/no; 3= n. a diminuire)      Calcolo dell'aggregato: 4 (4= somma; 5=media)

### Obiettivo annuale:

Gestione del procedimento del bando per contributi alle imprese del Comune di Faenza che aumentano la quota di assunzioni

### Indicatore annuale:

N.domande di contributo istruite /n. domande presentate nel Comune di Faenza (%)

	Target 2019	Risultato 2019	Perf. 2019
Aggregato	100	100	100
Brisighella			
Casola V.			
Castello B.			
Faenza	100	100	100
Riolo T.			
Solarolo			
Unione			

### Note prev.:

Per istruttoria si intende il procedimento di verifica dei requisiti minimi necessari per l'acquisizione del contributo e la successiva liquidazione del contributo ai soggetti aventi diritto.

### Note cons.:

Istruttoria completata per le 4 domande pervenute nel 2019

Codice: A.02.07      Ambito: AREA STRATEGICA

Missione: Sviluppo economico e competitività

Programma: Industria, PMI e Artigianato

Settore: Cultura, Turismo e Promozione economica

Tipo: 1 (1= n. a crescere; 2= sì/no; 3= n. a diminuire)

Calcolo dell'aggregato: 5 (4= somma; 5=media)



## Sostenere, tutelare ed educare i cittadini in materia di assistenza sociale locale e di presidio dei servizi sanitari locali

### Indicatore pluriennale:

Riprogettare i servizi di orientamento ai giovani: contatti annui dei servizi di orientamento ai giovani (N.)

Target	2019	2020	2021	2022	2023	Val. 2019 interm.	Risultato 2019	Perf. 2019
Aggregato	223	223	223	223	223	161	26041	100
Brisighella	15	15	15	15	15	3	2141	100
Casola V.	5	5	5	5	5	0	730	100
Castello B.	15	15	15	15	15	0	2794	100
Faenza	170	170	170	170	170	158	17412	100
Riolo T.	10	10	10	10	10	0	1654	100
Solarolo	8	8	8	8	8	0	1310	100
Unione								

### Note prev:

per contatto si intende l'accesso diretto, l'accesso al sito Informagiovani, mediante social media, l'iscrizione a newsletter

### Note interm.:

Totale contatti (in ufficio) Informagiovani Unione fino a 31/05/2019

### Note cons:

I dati riportati a consuntivo per comune si riferiscono al numero degli accessi presso gli sportelli e il numero degli accessi al sito Informagiovani. In riferimento agli accessi al sito, il calcolo è stato effettuato in proporzione al numero degli abitanti per comune. Di seguito il dettaglio degli accessi al sito:

- Iscrizioni newsletter concorsi: 6562
- Iscrizioni newsletter estero: 2363
- Iscrizioni newsletter Hdemicici: 1599
- iscrizione newsletter formazione: 2734

Codice: P.03.01                      Ambito: AREA STRATEGICA

Amministratore: Malpezzi                      Settore: Servizi alla Comunità

Tipo: 1    (1= n. a crescere; 2= sì/no; 3= n. a diminuire)      Calcolo dell'aggregato: 4    (4= somma; 5=media)

### Obiettivo annuale:

Obiettivo e indicatori assenti perchè l'attività per gli uffici dell'Unione si è esaurita con la sottoscrizione nel 2018 del nuovo contratto di servizio per i servizi di informazione e di orientamento per giovani

### Indicatore annuale:

Non previsto

	Target 2019	Risultato 2019	Perf. 2019
--	-------------	----------------	------------

Aggregato

Brisighella

Casola V.

Castello B.

Faenza

Riolo T.

Solarolo

Unione

### Note prev.:

### Note cons.:

Codice: A.03.01                      Ambito: AREA STRATEGICA

Missione: Politiche giovanili, sport e tempo libero

Programma: Giovani

Settore: Servizi alla Comunità

Tipo: 0    (1= n. a crescere; 2= sì/no; 3= n. a diminuire)

Calcolo dell'aggregato:                      (4= somma; 5=media)

## Sostenere, tutelare ed educare i cittadini in materia di assistenza sociale locale e di presidio dei servizi sanitari locali

### Indicatore pluriennale:

Programmazione distrettuale volta ad ampliare la gamma delle opzioni mediante cooprogettazione di servizi innovativi per persone con disabilità: numero di progetti individualizzati avviati nell'anno (N.)

Target	2019	2020	2021	2022	2023	Val. 2019 intern.	Risultato 2019	Perf. 2019
Aggregato	3	3	3	3	3	3	3	100
Brisighella								
Casola V.								
Castello B.								
Faenza								
Riolo T.								
Solarolo								
Unione								

### Note prev:

### Note interm.:

Il numero dei progetti individualizzati avviati nell'anno >3

### Note cons:

Codice: P.03.02

Ambito: AREA STRATEGICA

Amministratore: Malpezzi

Settore: Servizi alla Comunità

Tipo: 1 (1= n. a crescere; 2= sì/no; 3= n. a diminuire)

Calcolo dell'aggregato: (4= somma; 5=media)

### Obiettivo annuale:

Programmazione distrettuale volta ad ampliare la gamma delle opzioni mediante cooprogettazione di servizi innovativi per persone con disabilità, tramite progetti individualizzati da avviare nell'anno

### Indicatore annuale:

Individuazione dei destinatari dei progetti per l'anno 2019 (sì/no)

	Target 2019	Risultato 2019	Perf. 2019
Aggregato	sì	sì	100
Brisighella			
Casola V.			
Castello B.			
Faenza			
Riolo T.			
Solarolo			
Unione			

### Note prev.:

### Note cons.:

Codice: A.03.02

Ambito: AREA STRATEGICA

Missione: Diritti sociali, politiche sociali e famiglia

Programma: Interventi per la disabilità

Settore: Servizi alla Comunità

Tipo: 2 (1= n. a crescere; 2= sì/no; 3= n. a diminuire)

Calcolo dell'aggregato: (4= somma; 5=media)

## Sostenere, tutelare ed educare i cittadini in materia di assistenza sociale locale e di presidio dei servizi sanitari locali

### Indicatore pluriennale:

Riprogettare la complessiva offerta dei servizi alla persona, valorizzando l'apporto di tutte le parti interessate, tra cui il terzo settore e il volontariato: servizi alla persona riprogettati (N.)

Target	2019	2020	2021	2022	2023	Val. 2019 intern.	Risultato 2019	Perf. 2019
Aggregato	2	3	3	3	3	0	2	100
Brisighella								
Casola V.								
Castello B.								
Faenza								
Riolo T.								
Solarolo								
Unione								

### Note prev:

Il target è il numero progressivo dei servizi riprogettati con base storica 1 gennaio 2019

### Note interm.:

Ancora da realizzare

### Note cons:

Codice: P.03.03

Ambito: AREA STRATEGICA

Amministratore: Malpezzi

Settore: Servizi alla Comunità

Tipo: 1 (1= n. a crescere; 2= sì/no; 3= n. a diminuire)

Calcolo dell'aggregato: (4= somma; 5=media)

### Obiettivo annuale:

Riprogettare la complessiva offerta dei servizi alla persona, valorizzando l'apporto di tutte le parti interessate, tra cui il terzo settore e il volontariato

### Indicatore annuale:

Numero incontri con Terzo Settore e volontariato finalizzati alla riprogettazione di servizi alla persona

	Target 2019	Risultato 2019	Perf. 2019
Aggregato	5	5	100
Brisighella			
Casola V.			
Castello B.			
Faenza			
Riolo T.			
Solarolo			
Unione	5	5	100

### Note prev.:

### Note cons.:

Codice: A.03.03

Ambito: AREA STRATEGICA

Missione: Diritti sociali, politiche sociali e famiglia

Programma: Interventi per gli anziani

Settore: Servizi alla Comunità

Tipo: 1 (1= n. a crescere; 2= sì/no; 3= n. a diminuire)

Calcolo dell'aggregato: 4 (4= somma; 5=media)

## Sostenere, tutelare ed educare i cittadini in materia di assistenza sociale locale e di presidio dei servizi sanitari locali

### Indicatore pluriennale:

Assicurare la prossimità di intervento in ambito sociale in tutto il territorio dell'Unione, mediante la presenza dell'assistente sociale e delle funzioni di sportello sociale (N. operatori equivalenti)

Target	2019	2020	2021	2022	2023	Val. 2019 intern.	Risultato 2019	Perf. 2019
Aggregato	18	18	18	18	18	18	18	100
Brisighella	1	1	1	1	1	1	1	100
Casola V.	0,4	0,4	0,4	0,4	0,4	0,4	0,4	100
Castello B.	1,6	1,6	1,6	1,6	1,6	1,6	1,6	100
Faenza	13,51	13,51	13,51	13,51	13,51	13,51	13,51	100
Riolo T.	0,83	0,83	0,83	0,83	0,83	0,83	0,83	100
Solarolo	0,66	0,66	0,66	0,66	0,66	0,66	0,66	100
Unione								

### Note prev:

per operatore equivalente si intende la frazione del monte ore annuo di servizio prestato al territorio

### Note interm.:

Al momento il monte ore è rispettato

### Note cons:

Codice: P.03.04

Ambito: AREA STRATEGICA

Amministratore: Malpezzi

Settore: Servizi alla Comunità

Tipo: 1 (1= n. a crescere; 2= sì/no; 3= n. a diminuire)      Calcolo dell'aggregato: 4 (4= somma; 5=media)

### Obiettivo annuale:

Assicurare la prossimità di intervento in ambito sociale in tutto il territorio dell'Unione, mediante la presenza dell'assistente sociale e delle funzioni di sportello sociale

### Indicatore annuale:

Numero medio utenti in carico alle singole assistenti sociali=>100 (sì/no)

	Target 2019	Risultato 2019	Perf. 2019
Aggregato	sì	sì	100
Brisighella			
Casola V.			
Castello B.			
Faenza			
Riolo T.			
Solarolo			
Unione	sì	sì	100

### Note prev.:

### Note cons.:

Codice: A.03.04

Ambito: AREA STRATEGICA

Missione: Diritti sociali, politiche sociali e famiglia

Programma: Programmazione e governo della rete dei servizi sociosanitari e

Settore: Servizi alla Comunità

Tipo: 2 (1= n. a crescere; 2= sì/no; 3= n. a diminuire)

Calcolo dell'aggregato: (4= somma; 5=media)

## Sostenere, tutelare ed educare i cittadini in materia di assistenza sociale locale e di presidio dei servizi sanitari locali

### Indicatore pluriennale:

Sviluppare progetti in collaborazione con l'ASP, in coerenza con la programmazione sociosanitaria di zona: progetti realizzati nel triennio 2018/2020 rispetto al totale dei progetti assegnati nell'anno 2018 (%)

Target	2019	2020	2021	2022	2023	Val. 2019 intern.	Risultato 2019	Perf. 2019
Aggregato	100	100	100	100	100	0	100	100
Brisighella								
Casola V.								
Castello B.								
Faenza								
Riolo T.								
Solarolo								
Unione								

### Note prev:

### Note interm.:

In fase di completamento

### Note cons:

Codice: P.03.05

Ambito: AREA STRATEGICA

Amministratore: Malpezzi

Settore: Servizi alla Comunità

Tipo: 1 (1= n. a crescere; 2= sì/no; 3= n. a diminuire)

Calcolo dell'aggregato: (4= somma; 5=media)

### Obiettivo annuale:

Obiettivo e indicatore assenti perchè l'attività esecutiva è affidata ad ente esterno (ASP)

### Indicatore annuale:

Non previsto

Target 2019 Risultato 2019 Perf. 2019

Aggregato

Brisighella

Casola V.

Castello B.

Faenza

Riolo T.

Solarolo

Unione

### Note prev.:

### Note cons.:

Codice: A.03.05

Ambito: AREA STRATEGICA

Missione: Diritti sociali, politiche sociali e famiglia

Programma: Programmazione e governo della rete dei servizi sociosanitari e

Settore: Servizi alla Comunità

Tipo: 0 (1= n. a crescere; 2= sì/no; 3= n. a diminuire)

Calcolo dell'aggregato: (4= somma; 5=media)

## Sostenere, tutelare ed educare i cittadini in materia di assistenza sociale locale e di presidio dei servizi sanitari locali

### Indicatore pluriennale:

Capacità di rispondere alle richieste di servizi alla persona in strutture residenziali per disabili: mantenimento del limite massimo previsto dalla Regione nel 2016 (si/no)

Target	2019	2020	2021	2022	2023	Val. 2019 interm.	Risultato 2019	Perf. 2019
Aggregato	si	si	si	si	si	si	si	100
Brisighella								
Casola V.								
Castello B.								
Faenza								
Riolo T.								
Solarolo								
Unione								

**Note prev:**

**Note interm.:**

**Note cons:**

36/36

Codice: P.03.06

Ambito: AREA STRATEGICA

Amministratore: Malpezzi

Settore: Servizi alla Comunità

Tipo: 2 (1= n. a crescere; 2= sì/no; 3= n. a diminuire)

Calcolo dell'aggregato: (4= somma; 5=media)

### Obiettivo annuale:

Capacità di rispondere alle richieste di servizi alla persona in strutture residenziali per disabili

### Indicatore annuale:

Tempi medi istruttoria interna finalizzata alla sostituzione di posti in strutture residenziali per disabili: numero giorni intercorrenti dalla ricezione della notizia del posto reso disponibile all'invio all'AUSL della richiesta di attivazione della Commissione per la valutazione inserimento (n.)

	Target 2019	Risultato 2019	Perf. 2019
Aggregato	7	7	100
Brisighella			
Casola V.			
Castello B.			
Faenza			
Riolo T.			
Solarolo			
Unione	7	7	100

**Note prev.:**

**Note cons.:**

Non si sono resi disponibili posti nel 2019

Codice: A.03.06

Ambito: AREA STRATEGICA

Missione: Diritti sociali, politiche sociali e famiglia

Programma: Programmazione e governo della rete dei servizi sociosanitari e

Settore: Servizi alla Comunità

Tipo: 3 (1= n. a crescere; 2= sì/no; 3= n. a diminuire)

Calcolo dell'aggregato: 4 (4= somma; 5=media)

## Sostenere, tutelare ed educare i cittadini in materia di assistenza sociale locale e di presidio dei servizi sanitari locali

### Indicatore pluriennale:

Capacità di rispondere alle richieste di servizi alla persona in strutture residenziali per anziani: mantenimento del limite massimo previsto dalla Regione nel 2016 (si/no)

Target	2019	2020	2021	2022	2023	Val. 2019 interm.	Risultato 2019	Perf. 2019
Aggregato	si	si	si	si	si	si	si	100
Brisighella								
Casola V.								
Castello B.								
Faenza								
Riolo T.								
Solarolo								
Unione								

**Note prev:**

**Note interm.:**

**Note cons:**

364/364

Codice: P.03.07

Ambito: AREA STRATEGICA

Amministratore: Malpezzi

Settore: Servizi alla Comunità

Tipo: 2 (1= n. a crescere; 2= sì/no; 3= n. a diminuire)

Calcolo dell'aggregato: (4= somma; 5=media)

### Obiettivo annuale:

Capacità di rispondere alle richieste di servizi alla persona in strutture residenziali per anziani

### Indicatore annuale:

Strutture residenziali per anziani: numero degli ingressi in Casa residenza anziani rispetto al numero delle domande presenti in lista (%)

	Target 2019	Risultato 2019	Perf. 2019
Aggregato	9	6,6	73
Brisighella			
Casola V.			
Castello B.			
Faenza			
Riolo T.			
Solarolo			
Unione	9	6,6	73

**Note prev.:**

**Note cons.:**

Codice: A.03.07

Ambito: AREA STRATEGICA

Missione: Diritti sociali, politiche sociali e famiglia

Programma: Interventi per gli anziani

Settore: Servizi alla Comunità

Tipo: 1 (1= n. a crescere; 2= sì/no; 3= n. a diminuire)

Calcolo dell'aggregato: 5 (4= somma; 5=media)

## Sostenere, tutelare ed educare i cittadini in materia di assistenza sociale locale e di presidio dei servizi sanitari locali

### Indicatore pluriennale:

Percentuale dei residenti nell'Unione che utilizzano il presidio ospedaliero di Faenza

Target	2019	2020	2021	2022	2023	Val. 2019 interm.	Risultato 2019	Perf. 2019
Aggregato		90	90	90	90	N.D.	N.D.	
Brisighella								
Casola V.								
Castello B.								
Faenza								
Riolo T.								
Solarolo								
Unione								

### Note prev:

- Ultimo dato a consuntivo anno 2016: 90%- target aggregato a livello di distretto sanitario

### Note interm.:

I dati sull'anno in corso sono disponibili solo nell'anno successivo e sono provvisori per i primi mesi, stabili da maggio in avanti

### Note cons:

Target 2019: 90  
dato non disponibile

Codice: P.03.08                      Ambito: AREA STRATEGICA

Amministratore: Malpezzi                      Settore: -

Tipo: 1    (1= n. a crescere; 2= sì/no; 3= n. a diminuire)      Calcolo dell'aggregato:      (4= somma; 5=media)

### Obiettivo annuale:

Obiettivo annuale non previsto in quanto i Comuni l'attività esecutiva è in capo ad altro ente (ASL)

### Indicatore annuale:

Non previsto

	Target 2019	Risultato 2019	Perf. 2019
--	-------------	----------------	------------

Aggregato

Brisighella

Casola V.

Castello B.

Faenza

Riolo T.

Solarolo

Unione

### Note prev.:

### Note cons.:

Codice: A.03.08                      Ambito: AREA STRATEGICA

Missione: Diritti sociali, politiche sociali e famiglia

Programma: Programmazione e governo della rete dei servizi sociosanitari e

Settore: Servizi alla Comunità

Tipo: 0    (1= n. a crescere; 2= sì/no; 3= n. a diminuire)

Calcolo dell'aggregato:                      (4= somma; 5=media)



## Sostenere i percorsi formativi, le scuole e l'istruzione per una crescita culturale, sociale e professionale del territorio

### Indicatore pluriennale:

Promuovere tra i giovani la cittadinanza attiva, tramite il progetto "lavori in comune": N. alunni coinvolti / totale degli alunni delle scuole (%)

Target	2019	2020	2021	2022	2023	Val. 2019 interm.	Risultato 2019	Perf. 2019
Aggregato	4	3	3	3	3	6,03	4,41	100
Brisighella								
Casola V.								
Castello B.								
Faenza								
Riolo T.								
Solarolo								
Unione								

### Note prev:

A denominatore il totale degli alunni delle sole scuole coinvolte.

Dato consuntivo ultimo disponibile: 4,19

### Note interm.:

BRISIGHELLA: 7,62% - CASOLA VALSENI: 8,09% - CASTELBOLOGNESE: 0 - FAENZA: 6,16% - RIOLO TERME: 9,68% - SOLAROLO: 0

### Note cons:

Codice: P.04.02

Ambito: AREA STRATEGICA

Amministratore: Malpezzi - Sagrini

Settore: Servizi alla Comunità

Tipo: 1 (1= n. a crescere; 2= sì/no; 3= n. a diminuire)

Calcolo dell'aggregato: (4= somma; 5=media)

### Obiettivo annuale:

Progetto "lavori in Unione"

### Indicatore annuale:

Posti ricoperti sul totale dei posti disponibili nel progetto "lavori in Unione" (%)

	Target 2019	Risultato 2019	Perf. 2019
Aggregato	100	100	100
Brisighella			
Casola V.			
Castello B.			
Faenza			
Riolo T.			
Solarolo			
Unione			

### Note prev.:

### Note cons.:

168/168

Codice: A.04.02

Ambito: AREA STRATEGICA

Missione: Politiche giovanili, sport e tempo libero

Programma: Giovani

Settore: Servizi alla Comunità

Tipo: 1 (1= n. a crescere; 2= sì/no; 3= n. a diminuire)

Calcolo dell'aggregato: (4= somma; 5=media)

## Sostenere i percorsi formativi, le scuole e l'istruzione per una crescita culturale, sociale e professionale del territorio

### Indicatore pluriennale:

Promuovere tra i giovani l'educazione alla legalità: N. classi coinvolte (N.)

Target	2019	2020	2021	2022	2023	Val. 2019 intern.	Risultato 2019	Perf. 2019
Aggregato	5	5	5	5	5	6	0	0
Brisighella								
Casola V.								
Castello B.								
Faenza								
Riolo T.								
Solarolo								
Unione								

### Note prev:

Si tratta di un percorso, avviato nel 2018, nell'ambito di un accordo di programma con Regione Emilia Romagna, finalizzato alla istituzione di un Osservatorio per la legalità e per promozione della cultura della legalità. La prosecuzione degli interventi è legata alla disponibilità di specifici finanziamenti

### Note interm.:

2 incontri da 2 ore in 6 classi II° Liceo Torricelli - indirizzo linguistico e scienze umane

### Note cons:

Nell'anno 2019 non è stato fatto nulla legato a questo progetto. E' stato fatto altro

Codice: P.04.03

Ambito: AREA STRATEGICA

Amministratore: Malpezzi - Sagrini

Settore: Polizia Municipale

Tipo: 1 (1= n. a crescere; 2= sì/no; 3= n. a diminuire)

Calcolo dell'aggregato: (4= somma; 5=media)

### Obiettivo annuale:

Obiettivo e indicatori assenti perchè l'attività per gli uffici dell'Unione si è esaurita con la promozione tra i giovani sull'educazione alla legalità

### Indicatore annuale:

Non previsto

Target 2019 Risultato 2019 Perf. 2019

Aggregato

Brisighella

Casola V.

Castello B.

Faenza

Riolo T.

Solarolo

Unione

### Note prev.:

### Note cons.:

Codice: A.04.03

Ambito: AREA STRATEGICA

Missione: Ordine pubblico e sicurezza

Programma: Polizia locale e amministrativa

Settore: Polizia Municipale

Tipo: 0 (1= n. a crescere; 2= sì/no; 3= n. a diminuire)

Calcolo dell'aggregato: (4= somma; 5=media)

## Sostenere i percorsi formativi, le scuole e l'istruzione per una crescita culturale, sociale e professionale del territorio

### Indicatore pluriennale:

Promuovere tra i giovani l'educazione civica: N. classi coinvolte nelle Consulte dei ragazzi / Totale classi delle scuole (%)

Target	2019	2020	2021	2022	2023	Val. 2019 interm.	Risultato 2019	Perf. 2019
Aggregato	53,9	53,9	53,9	53,9	53,9	47,8	6,6	12
Brisighella								
Casola V.	37,5	37,5	37,5	37,5	37,5	40	0	0
Castello B.	66	66	66	66	66	33	0	0
Faenza	33	33	33	33	33	33	33	100
Riolo T.	33	33	33	33	33	33	0	0
Solarolo	100	100	100	100	100	100	0	0
Unione								

### Note prev:

Gli interventi saranno realizzati in particolare presso le Scuole Medie

### Note interm.:

A Castel Bolognese la consulta dei ragazzi non è ancora attivata, ma l'attività di educazione civica, quale materia delle Consulte, viene comunque svolta presso le scuole di Castel Bolognese

### Note cons:

Codice: P.04.04

Ambito: AREA STRATEGICA

Amministratore: Malpezzi - Sagrini

Settore: Legale e affari istituzionali

Tipo: 1 (1= n. a crescere; 2= sì/no; 3= n. a diminuire) Calcolo dell'aggregato: 5 (4= somma; 5=media)

### Obiettivo annuale:

Realizzare gli incontri afferenti all'educazione civica e alla legalità, con l'incontro delle consulte dei ragazzi e ragazze; con le scuole e coinvolgimento delle stesse nella preparazione degli eventi civili e istituzionalizzazione degli enti

### Indicatore annuale:

Incontri proposti nell'anno alle scuole presso l'Unione della Romagna Faentina, per promuovere la cittadinanza attiva, l'educazione civica e l'educazione alla legalità (N.)

	Target 2019	Risultato 2019	Perf. 2019
Aggregato	20	23	100
Brisighella	1	0	0
Casola V.	1	0	0
Castello B.	1	0	0
Faenza	15	23	100
Riolo T.	1	0	0
Solarolo	1	0	0
Unione			

### Note prev.:

### Note cons.:

Codice: A.04.04

Ambito: AREA STRATEGICA

Missione: Servizi istituzionali, generali e di gestione

Programma: Organi istituzionali

Settore: Legale e Affari istituzionali

Tipo: 1 (1= n. a crescere; 2= sì/no; 3= n. a diminuire)

Calcolo dell'aggregato: 4 (4= somma; 5=media)

## Sostenere i percorsi formativi, le scuole e l'istruzione per una crescita culturale, sociale e professionale del territorio

### Indicatore pluriennale:

Promuovere tra i giovani la sensibilità alla parità di genere: N. classi coinvolte / Totale classi delle scuole (%)

Target	2019	2020	2021	2022	2023	Val. 2019 interm.	Risultato 2019	Perf. 2019
Aggregato	9	9	9	9	9	6,49	8,77	97
Brisighella								
Casola V.								
Castello B.								
Faenza								
Riolo T.								
Solarolo								
Unione								

### Note prev:

A denominatore il totale degli alunni delle scuole di ogni grado. Brisighella: 4,44; Casola V.: 17; Faenza: 11,6; Riolo T.: 5,36

### Note interm.:

Brisighella: 9% - Casola V.: 10% - Faenza: 6,79% - Riolo T.: 12,5%

### Note cons:

Brisighella 3% - Casola V. 7,7% - Castel B. 8,8% - Faenza 6,16% - Riolo T. 66,6% - Solarolo 11,1%

Codice: P.04.05

Ambito: AREA STRATEGICA

Amministratore: Malpezzi - Sagrini

Settore: Servizi alla Comunità

Tipo: 1 (1= n. a crescere; 2= sì/no; 3= n. a diminuire)

Calcolo dell'aggregato: (4= somma; 5=media)

### Obiettivo annuale:

Promuovere tra i giovani la sensibilità alla parità di genere

### Indicatore annuale:

Rapporto tra risorse spese su quelle assegnate per progetti sulla parità di genere nelle scuole pari o maggiore a 90% (sì/no)

	Target 2019	Risultato 2019	Perf. 2019
Aggregato	sì	sì	100
Brisighella			
Casola V.			
Castello B.			
Faenza			
Riolo T.			
Solarolo			
Unione			

### Note prev.:

### Note cons.:

Codice: A.04.05

Ambito: AREA STRATEGICA

Missione: Istruzione e diritto allo studio

Programma: Servizi ausiliari all'istruzione

Settore: Servizi alla Comunità

Tipo: 2 (1= n. a crescere; 2= sì/no; 3= n. a diminuire)

Calcolo dell'aggregato: (4= somma; 5=media)

## Sostenere i percorsi formativi, le scuole e l'istruzione per una crescita culturale, sociale e professionale del territorio

### Indicatore pluriennale:

Garantire il più ampio accesso ai servizi per la prima infanzia (0-3 anni) nelle strutture comunali o convenzionate con l'ente: accessi nell'anno / totale richieste pervenute (%)

Target	2019	2020	2021	2022	2023	Val. 2019 interm.	Risultato 2019	Perf. 2019
Aggregato	95,06	96	96,83	97,5	98,33		96,02	100
Brisighella	100	100	100	100	100		100	100
Casola V.	100	100	100	100	100		100	100
Castello B.	100	100	100	100	100		100	100
Faenza	84,95	90	92	94	95		76,11	90
Riolo T.	85,42	86	89	91	95		100	100
Solarolo	100	100	100	100	100		100	100
Unione								

### Note prev:

Brisighella: Nido Emiliani e Nido Cicognani

Casola V.: Nido Comunale "Lo Scoiattolo"

Castel B: Nido Comunale Arcobaleno e Spazio Bambini "Casa Sull'Albero"

Faenza: Nido Comunale "8 Marzo"; Nido Comunale "Pepito"; Nidi Convenzionati della Fondazione Marri; Nidi convenzionati Zerocento

Riolo T.: Nido Comunale "Peter Pan"; Nido Convenzionato della Zerocento "Campanellino"

Solarolo: Nido Comunale "Lo Scarabocchio"

### Note interm.:

Dato non disponibile - Attualmente non aggiornabile in quanto non in possesso del dato relativo alle domande (i bandi per i nidi sono ancora aperti) ne di quello degli accessi che avverrà in settembre - ottobre - novembre

### Note cons:

Codice: P.04.06 Ambito: AREA STRATEGICA

Amministratore: Malpezzi - Sagrini Settore: Servizi alla Comunità

Tipo: 1 (1= n. a crescere; 2= sì/no; 3= n. a diminuire) Calcolo dell'aggregato: 5 (4= somma; 5=media)

### Obiettivo annuale:

Mantenimento della riduzione delle rette di frequenza nei nidi comunali e/o convenzionati del Comune di Faenza

### Indicatore annuale:

Mantenimento della riduzione delle rette di frequenza nei nidi comunali e/o convenzionati del Comune di Faenza mediante impiego di risorse regionali e statali all'uopo stanziate, operata nel 2018 (sì/no)

	Target 2019	Risultato 2019	Perf. 2019
Aggregato	sì	sì	100
Brisighella			
Casola V.			
Castello B.			
Faenza	sì	sì	100
Riolo T.			
Solarolo			
Unione			

### Note prev.:

### Note cons.:

Codice: A.04.06 Ambito: AREA STRATEGICA

Missione: Diritti sociali, politiche sociali e famiglia

Programma: Interventi per l'infanzia e i minori e per asili nido

Settore: Servizi alla Comunità

Tipo: 2 (1= n. a crescere; 2= sì/no; 3= n. a diminuire)

Calcolo dell'aggregato: (4= somma; 5=media)

## Sostenere i percorsi formativi, le scuole e l'istruzione per una crescita culturale, sociale e professionale del territorio

### Indicatore pluriennale:

Pianificazione condivisa con le scuole sull'alternanza/scuola lavoro e tirocini formativi: N. alunni coinvolti / Totale alunni (%)

Target	2019	2020	2021	2022	2023	Val. 2019 interm.	Risultato 2019	Perf. 2019
Aggregato	0,9	0,9	0,9	0,9	0,9	0,71	1,13	100
Brisighella								
Casola V.								
Castello B.								
Faenza								
Riolo T.								
Solarolo								
Unione								

### Note prev:

Dato risultante dal rapporto tra alunni inseriti (nel 2018: 47) e alunni iscritti alle scuole superiori dell'URF (nel 2018: 5185)

### Note interm.:

Brisighella: 1 - Casola V.: 1 - Castel B.: 2 - Faenza: 30 - Riolo T.: 2 - Solarolo: 1

### Note cons:

Brisighella: 2 - Casola V.: 2 - Castel B.: 3 - Faenza: 43 - Riolo T.: 6 - Solarolo: 3

Codice: P.04.07

Ambito: AREA STRATEGICA

Amministratore: Malpezzi - Sagrini

Settore: Servizi alla Comunità

Tipo: 1 (1= n. a crescere; 2= sì/no; 3= n. a diminuire)

Calcolo dell'aggregato: (4= somma; 5=media)

### Obiettivo annuale:

Pianificazione condivisa con le scuole sull'alternanza/scuola lavoro e tirocini formativi

### Indicatore annuale:

Progetti condivisi di inserimento nell'alternanza/scuola lavoro (N.)

	Target 2019	Risultato 2019	Perf. 2019
Aggregato	19	29	100
Brisighella			
Casola V.			
Castello B.			
Faenza			
Riolo T.			
Solarolo			
Unione			

### Note prev.:

### Note cons.:

Codice: A.04.07

Ambito: AREA STRATEGICA

Missione: Istruzione e diritto allo studio

Programma: Servizi ausiliari all'istruzione

Settore: Servizi alla Comunità

Tipo: 1 (1= n. a crescere; 2= sì/no; 3= n. a diminuire)

Calcolo dell'aggregato: (4= somma; 5=media)

## Tutelare e valorizzare i beni e le attività culturali e sportive

### Indicatore pluriennale:

Realizzare il nuovo campo di calcio di Casola Valsenio (sì/no)

Target	2019	2020	2021	2022	2023	Val. 2019 intern.	Risultato 2019	Perf. 2019
Aggregato Brisighella	no	sì				no	no	
Casola V.	no	sì				no	no	
Castello B. Faenza Riolo T. Solarolo Unione								

### Note prev:

### Note interm.:

Come previsto a dicembre 2018 è stato inoltrato il report circa l'attuazione delle attività.

### Note cons:

Con nota prot. 99266 del 20/12/2019 è stata attivata la conferenza dei servizi per l'approvazione del progetto inoltrando la documentazione ai vari enti

Codice: P.05.01

Ambito: AREA STRATEGICA

Amministratore: Malpezzi - Sagrini - Briccolani

Settore: Territorio

Tipo: 2 (1= n. a crescere; 2= sì/no; 3= n. a diminuire)

Calcolo dell'aggregato: (4= somma; 5=media)

### Obiettivo annuale:

Realizzare il nuovo campo di calcio di Casola Valsenio

### Indicatore annuale:

Attivazione delle procedure urbanistiche e trasmissione alla Conferenza di servizi della documentazione per l'approvazione del campo di calcio (sì/No)

	Target 2019	Risultato 2019	Perf. 2019
Aggregato	sì	sì	100
Brisighella			
Casola V.			
Castello B. Faenza Riolo T. Solarolo Unione			
Unione	sì	sì	100

### Note prev.:

### Note cons.:

Con nota prot. 99266 del 20/12/2019 è stata attivata la conferenza dei servizi per l'approvazione del progetto. Inoltrando la documentazione ai vari enti

Codice: A.05.01

Ambito: AREA STRATEGICA

Missione: Assetto del territorio ed edilizia abitativa

Programma: Urbanistica e assetto del territorio

Settore: Territorio

Tipo: 2 (1= n. a crescere; 2= sì/no; 3= n. a diminuire)

Calcolo dell'aggregato: (4= somma; 5=media)

## Tutelare e valorizzare i beni e le attività culturali e sportive

### Indicatore pluriennale:

Realizzare un evento sportivo che preveda la partecipazione da tutti i territori dell'Unione, in collaborazione con gli enti di promozione sportiva (sì/no)

Target	2019	2020	2021	2022	2023	Val. 2019 interm.	Risultato 2019	Perf. 2019
Aggregato	no	sì				no	no	
Brisighella								
Casola V.								
Castello B.								
Faenza								
Riolo T.								
Solarolo								
Unione								

**Note prev:**

**Note interm.:**

**Note cons:**

Codice: P.05.02

Ambito: AREA STRATEGICA

Amministratore: Malpezzi - Sagrini - Briccolani

Settore: Cultura, Turismo e Promozione economica

Tipo: 2 (1= n. a crescere; 2= sì/no; 3= n. a diminuire)

Calcolo dell'aggregato: (4= somma; 5=media)

### Obiettivo annuale:

Elaborazione di uno studio per l'organizzazione di un evento sportivo a livello di Unione da realizzarsi nel 2020 con la partecipazione di un gruppo di lavoro composto da delegati dei territori, in collaborazione con le associazioni di promozione sportiva.

### Indicatore annuale:

Invio proposta dello studio alla Giunta dell' Unione sull'evento sportivo a livello di Unione entro l'anno (sì/no)

	Target 2019	Risultato 2019	Perf. 2019
Aggregato	sì	sì	100
Brisighella			
Casola V.			
Castello B.			
Faenza			
Riolo T.			
Solarolo			
Unione	sì	sì	100

**Note prev.:**

Invio tramite mail alla Giunta dell'Unione con allegato documento

**Note cons.:**

Codice: A.05.02

Ambito: AREA STRATEGICA

Missione: Politiche giovanili, sport e tempo libero

Programma: Sport e tempo libero

Settore: Cultura, Turismo e Promozione economica

Tipo: 2 (1= n. a crescere; 2= sì/no; 3= n. a diminuire)

Calcolo dell'aggregato: (4= somma; 5=media)



## Tutelare e valorizzare i beni e le attività culturali e sportive

### Indicatore pluriennale:

Valorizzare la rete delle biblioteche dell'Unione: numero iniziative l'anno (N.)

Target	2019	2020	2021	2022	2023	Val. 2019 intern.	Risultato 2019	Perf. 2019
Aggregato	44	50	50	50	50	31	70	100
Brisighella	3	4	4	4	4	2	3	100
Casola V.	3	4	4	4	4	2	6	100
Castello B.	11	12	12	12	12	9	14	100
Faenza	22	23	23	23	23	15	34	100
Riolo T.	2	3	3	3	3	1	6	100
Solarolo	3	4	4	4	4	2	7	100
Unione								

### Note prev:

### Note interm.:

### Note cons:

Codice: P.05.03

Ambito: AREA STRATEGICA

Amministratore: Malpezzi - Sagrini - Briccolani

Settore: Cultura, Turismo e Promozione economica

Tipo: 1 (1= n. a crescere; 2= sì/no; 3= n. a diminuire)

Calcolo dell'aggregato: 4 (4= somma; 5=media)

### Obiettivo annuale:

Creare un network di sostegno alla lettura che accompagni il lettore dalla nascita alle soglie dell'età adulta

### Indicatore annuale:

Iniziative di promozione della lettura rivolte a bambini e ragazzi (N.)

	Target 2019	Risultato 2019	Perf. 2019
Aggregato	16	41	100
Brisighella	2	3	100
Casola V.	2	4	100
Castello B.	3	10	100
Faenza	6	14	100
Riolo T.	1	4	100
Solarolo	2	6	100
Unione			

### Note prev.:

### Note cons.:

Codice: A.05.03

Ambito: AREA STRATEGICA

Missione: Tutela e valorizzazione dei beni e delle attività culturali

Programma: Attività culturali e interventi diversi nel settore culturale

Settore: Cultura, Turismo e Promozione economica

Tipo: 1 (1= n. a crescere; 2= sì/no; 3= n. a diminuire)

Calcolo dell'aggregato: 4 (4= somma; 5=media)

## Tutelare e valorizzare i beni e le attività culturali e sportive

### Indicatore pluriennale:

Promuovere la cultura musicale, valorizzando l'attività delle scuole di musica, delle associazioni musicali, delle bande: numero degli eventi realizzati dalle scuole di musica e dalle bande musicali con il sostegno dell'amministrazione comunale (N.)

Target	2019	2020	2021	2022	2023	Val. 2019 interm.	Risultato 2019	Perf. 2019
Aggregato	104	106	106	106	106	111	166	100
Brisighella	3	3	3	3	3	6	12	100
Casola V.	8	8	8	8	8	4	8	100
Castello B.	23	23	23	23	23	29	29	100
Faenza	63	65	65	65	65	71	96	100
Riolo T.	2	2	2	2	2	0	13	100
Solarolo	5	5	5	5	5	1	8	100
Unione								

### Note prev:

Brisighella: Banda del Passatore e scuola di musica;  
 Faenza: 60 eventi annui svolti dalla scuola di Musica nel 2018 e a decorrere dal 2020 almeno 5 eventi annui a cura delle Associazioni musicali, 3 eventi realizzati da Associazioni musicali in collaborazione con il Servizio Cultura come da Bando contributi 2018 (Festival del sassofono, Concerto Padre Varotti e Ferragosto sotto le stelle);  
 Solarolo: Corpo Bandistico Autonomo di Solarolo;  
 Riolo Terme: Frogstock, concerto finale a teatro della Scuola di musica;  
 Casola V.: scuola di musica 1, associazioni 4, bande musicali 3

### Note interm.:

Il dettaglio degli eventi per comune è agli atti di ufficio.

### Note cons:

Codice: P.05.04

Ambito: AREA STRATEGICA

Amministratore: Malpezzi - Sagrini - Briccolani Settore: Cultura, Turismo e Promozione economica

Tipo: 1 (1= n. a crescere; 2= sì/no; 3= n. a diminuire) Calcolo dell'aggregato: 4 (4= somma; 5=media)

### Obiettivo annuale:

Supportare le scuole di musica e le associazioni musicali facilitando la realizzazione di eventi musicali mediante l'accesso a sale comunali e spazi pubblici

### Indicatore annuale:

N. domande accolte / Totale richieste l'anno (%)

	Target 2019	Risultato 2019	Perf. 2019
Aggregato	85	100	100
Brisighella	85	100	100
Casola V.	85	100	100
Castello B.	85	100	100
Faenza	85	100	100
Riolo T.	85	100	100
Solarolo	85	100	100
Unione			

### Note prev.:

Domande di concessione di spazi pubblici e sale comunali per gli eventi musicali

### Note cons.:

Codice: A.05.04

Ambito: AREA STRATEGICA

Missione: Tutela e valorizzazione dei beni e delle attività culturali

Programma: Attività culturali e interventi diversi nel settore culturale

Settore: Cultura, Turismo e Promozione economica

Tipo: 1 (1= n. a crescere; 2= sì/no; 3= n. a diminuire)

Calcolo dell'aggregato: 5 (4= somma; 5=media)

## Tutelare e valorizzare i beni e le attività culturali e sportive

### Indicatore pluriennale:

Tutelare e valorizzare le principali manifestazioni tradizionali e culturali dei territori dell'Unione (n. manifestazioni)

Target	2019	2020	2021	2022	2023	Val. 2019 interm.	Risultato 2019	Perf. 2019
Aggregato	13	13	13	13	13	8	13	100
Brisighella	1	1	1	1	1	1	1	100
Casola V.	4	4	4	4	4	0	4	100
Castello B.	1	1	1	1	1	1	1	100
Faenza	5	5	5	5	5	5	5	100
Riolo T.	1	1	1	1	1	0	1	100
Solarolo	1	1	1	1	1	1	1	100
Unione								

### Note prev:

Brisighella: Rivivi il Medioevo alla Rocca

Casola Valsenio: feste delle erbe officinali, frutti dimenticati, casola favola, primavera

Castel Bolognese: festa della pentecoste

Faenza: MANIFESTAZIONI DEL NIBALLO-PALIO DI FAENZA: NOTT DE BISO' 5 gennaio, DONAZIONE DEI CERI, TORNEO DEGLI ALFIERI BANDIERANTI E MUSICI, TORNEO DELLA BIGORDA D'ORO e NIBALLO PALIO DI FAENZA (mese di giugno)

Riolo Terme: Le erbe degli Sforza

Solarolo: Festa dell'Ascensione

### Note interm.:

### Note cons:

Codice: P.05.05

Ambito: AREA STRATEGICA

Amministratore: Malpezzi - Sagrini - Briccolani

Settore: Cultura, Turismo e Promozione economica

Tipo: 1 (1= n. a crescere; 2= sì/no; 3= n. a diminuire)

Calcolo dell'aggregato: 4 (4= somma; 5=media)

### Obiettivo annuale:

Promozione delle manifestazioni tradizionali e culturali con pubblicizzazione degli eventi sui siti istituzionali e social network e mediante news letter

### Indicatore annuale:

Puntuale aggiornamento dell'informazione relativa alle manifestazioni in elenco sui siti istituzionali e/o tramite social network e/o news letter (sì/no)

	Target 2019	Risultato 2019	Perf. 2019
Aggregato	sì	sì	100
Brisighella	sì	sì	100
Casola V.	sì	sì	100
Castello B.	sì	sì	100
Faenza	sì	sì	100
Riolo T.	sì	sì	100
Solarolo	sì	sì	100
Unione			

### Note prev.:

Le manifestazioni si riferiscono a quelle riportate nell'indicatore pluriennale P.05.05 del DUP 2019/2023

Per aggiornamento si intende la presenza di eventi sui canali di informazione stabiliti dal Dirigente

### Note cons.:

Codice: A.05.05

Ambito: AREA STRATEGICA

Missione: Tutela e valorizzazione dei beni e delle attività culturali

Programma: Attività culturali e interventi diversi nel settore culturale

Settore: Cultura, Turismo e Promozione economica

Tipo: 2 (1= n. a crescere; 2= sì/no; 3= n. a diminuire)

Calcolo dell'aggregato: (4= somma; 5=media)

## Tutelare e valorizzare i beni e le attività culturali e sportive

### Indicatore pluriennale:

Valorizzare la rete dei musei: numero totale visitatori presso Istituti museali Culturali (N.)

Target	2019	2020	2021	2022	2023	Val. 2019 intern.	Risultato 2019	Perf. 2019
Aggregato	94500	96300	97700	101000	103000	35850	113958	100
Brisighella	19000	19000	19000	20000	20000	6000	27.453	100
Casola V.	7000	7000	7000	7500	7500	3000	6.800	97
Castello B.	1500	1500	1500	1500	1500	350	600	40
Faenza	55000	56400	57500	59000	60500	22500	67.077	100
Riolo T.	12000	12400	12700	13000	13500	4000	12.028	100
Solarolo								
Unione								

### Note prev:

visitatore pagante o registrato individualmente

Brisighella: Museo Civico Ugonia, Rocca

Casola Valsenio: Giardino Erbe Ceroni

Castel Bolognese: Museo Civico

Faenza: Pinacoteca, MIC, Museo Risorgimento, Palazzo Milzetti, Museo Malmerendi

Riolo Terme: Museo Paesaggio

Solarolo: non ha musei

### Note interm.:

### Note cons:

Brisighella: Museo Civico Ugonia, Rocca

Casola Valsenio: Giardino Erbe Ceroni

Castel Bolognese: Museo Civico

Faenza: Pinacoteca, MIC, Museo Risorgimento, Palazzo Milzetti, Museo Malmerendi

Riolo Terme: Museo Paesaggio

Solarolo: non ha musei

Codice: P.05.06

Ambito: AREA STRATEGICA

Amministratore: Malpezzi - Sagrini - Briccolani

Settore: Cultura, Turismo e Promozione economica

Tipo: 1 (1= n. a crescere; 2= sì/no; 3= n. a diminuire)

Calcolo dell'aggregato: 4 (4= somma; 5=media)

### Obiettivo annuale:

Coordinamento delle iniziative informative sull'attività dei 26 musei nel territorio dell'Unione tramite l'utilizzo del sito web www.miurf.it con gestione del calendario delle attività e realizzazione pagine web sulle singole iniziative (mostre, conferenze, didattica, news varie) dei musei.

### Indicatore annuale:

Realizzazione pagine con gli eventi (N.)

	Target 2019	Risultato 2019	Perf. 2019
Aggregato	26	27	100
Brisighella	3	4	100
Casola V.	1	1	100
Castello B.	1	1	100
Faenza	18	18	100
Riolo T.	3	3	100
Solarolo			
Unione			

### Note prev.:

### Note cons.:

Codice: A.05.06

Ambito: AREA STRATEGICA

Missione: Tutela e valorizzazione dei beni e delle attività culturali

Programma: Attività culturali e interventi diversi nel settore culturale

Settore: Cultura, Turismo e Promozione economica

Tipo: 1 (1= n. a crescere; 2= sì/no; 3= n. a diminuire)

Calcolo dell'aggregato: 4 (4= somma; 5=media)

## Tutelare e valorizzare i beni e le attività culturali e sportive

### Indicatore pluriennale:

Svolgimento di incontri internazionali a Faenza o all'estero finalizzati ad azioni di promozione dello sviluppo e valorizzazione della ceramica faentina (N. incontri)

Target	2019	2020	2021	2022	2023	Val. 2019 interm.	Risultato 2019	Perf. 2019
Aggregato	10	24	10	24	12	6	12	100
Brisighella								
Casola V.								
Castello B.								
Faenza	10	24	10	24	12	6	12	100
Riolo T.								
Solarolo								
Unione								

### Note prev:

### Note interm.:

Dato fine giugno 2019

### Note cons:

1. Artefatto Artefatto (ceramisti dall'estero a Faenza) - feb 2019 2. Fiato al Brasile (laboratori ceramici a Faenza) - feb 2019 3. Emozioni Ceramiche (da Mosca - Faenza) - apr 2019 4. Azioni di promozione ceramica con i gemelli di Schwäbisch Gmünd -Germania - mag 2019 5. Assembela Strada EU Ceramica a Bruxelles - Belgio - mag 2019 6. Training Accademy Strada EU Ceramica - Svezia - giu 2019 7. Meeting a Daugavpils - Lettonia - set 2019 8. Emozioni Ceramiche (da Mosca - Faenza) - set 2019 9. Ottobre Giapponese - Faenza - ott 2019 10. Progetto dalla Via Emila all'Est - fiera Jingdezhen (Cina) - ott 2019 11. Azioni di promozione a Toki - Giappone - nov 2019 12. Progetto dalla Via Emila all'Est -Mosca - dic 2019

Codice: P.05.07

Ambito: AREA STRATEGICA

Amministratore: Malpezzi - Sagrini - Briccolani

Settore: Cultura, Turismo e Promozione economica

Tipo: 1 (1= n. a crescere; 2= sì/no; 3= n. a diminuire)

Calcolo dell'aggregato: 4 (4= somma; 5=media)

### Obiettivo annuale:

1° anno di attività a guida Faenza della European Route of Ceramics: presidio funzione di direzione, azioni propedeutiche all'ampliamento del n° membri della Rotta Culturale

### Indicatore annuale:

Esame triennale di ri-certificazione dell'operatività della Rotta c/o l'Istituto preposto del Consiglio d'Europa a Lussemburgo (sì/no)

	Target 2019	Risultato 2019	Perf. 2019
Aggregato	sì	sì	100
Brisighella			
Casola V.			
Castello B.			
Faenza	sì	sì	100
Riolo T.			
Solarolo			
Unione			

### Note prev.:

### Note cons.:

- Atto Giunta Comune di Faenza n. 140 del 08/08/2019  
- invio dossier entro il 30/09/2019  
- ispezione a Faenza 2-3-4/12/2019

Codice: A.05.07

Ambito: AREA STRATEGICA

Missione: Tutela e valorizzazione dei beni e delle attività culturali

Programma: Attività culturali e interventi diversi nel settore culturale

Settore: Cultura, Turismo e Promozione economica

Tipo: 2 (1= n. a crescere; 2= sì/no; 3= n. a diminuire)

Calcolo dell'aggregato: (4= somma; 5=media)

## Incrementare le presenze turistiche, grazie alle eccellenze del territorio

### Indicatore pluriennale:

Migliorare l'offerta culturale e turistica dei territori: turisti l'anno presso il territorio dell'Unione della Romagna Faentina (N.)

Target	2019	2020	2021	2022	2023	Val. 2019 interm.	Risultato 2019	Perf. 2019
Aggregato	94000	97100	100700	104300	106900	25483	100101	100
Brisighella								
Casola V.								
Castello B.								
Faenza								
Riolo T.								
Solarolo								
Unione								

### Note prev:

Arrivi turistici (N. check in presso strutture ricettive) – FONTE: ISTAT

Brisighella: 17000 - Casola V.:2000 -

Castel B.: 200 -Solarolo: 300 - Faenza: 58500 - Riolo T.: 16000

### Note interm.:

Da sito RER - Dati da gennaio ad aprile per i comuni di Brisighella, Faenza e Riolo Terme. I dati per i comuni di Casola Valsenio, Castel Bolognese e Solarolo non sono disponibili ed estrapolabili, in quanto trattati da RER in maniera aggregata sotto la voce "Altri comuni Provincia di Ravenna"

### Note cons:

Brisighella: 16540 - Casola V.:1652 -

Castel B.+ Solarolo: 696 - Faenza: 62899 - Riolo T.: 18314

Link della RER:

<https://statistica.regione.emilia-romagna.it/turismo/dati-preliminari/analisi-territoriale-della-domanda-turistica-2019/movimenti-mensili/dettaglio-provinciale/ravenna>

I dati riportati sono ancora ufficiosi ed in attesa di validazione ISTAT - pertanto passibili di piccoli scostamenti.

I dati di Casola Valsenio, Castel Bolognese e Solarolo sono aggregati come "altri comuni della provincia di Ravenna" nelle tabelle della RER

Codice: P.06.01

Ambito: AREA STRATEGICA

Amministratore: Sagrini

Settore: Cultura, Turismo e Promozione economica

Tipo: 1 (1= n. a crescere; 2= sì/no; 3= n. a diminuire)

Calcolo dell'aggregato: (4= somma; 5=media)

### Obiettivo annuale:

Presidio proattivo del servizio di promocommercializzazione turistica e gestione IAT/UIT di nuovo affidamento per la valorizzazione delle eccellenze culturali/turistiche del territorio

### Indicatore annuale:

Presentazione proposta nuovo documento "Linee di indirizzo per lo sviluppo turistico dell'Unione" entro il 30/6/2019 (sì/no)

	Target 2019	Risultato 2019	Perf. 2019
Aggregato	sì	sì	100
Brisighella			
Casola V.			
Castello B.			
Faenza			
Riolo T.			
Solarolo			
Unione	sì	sì	100

### Note prev.:

### Note cons.:

- Inviato documento di proposta ai Sindaci con prot. URF 46581 del 25/06/2019

- approvazione linee guida con documento URF 67 del 30/10/2019

Codice: A.06.01

Ambito: AREA STRATEGICA

Missione: Turismo

Programma: Sviluppo e la valorizzazione del turismo

Settore: Cultura, Turismo e Promozione economica

Tipo: 2 (1= n. a crescere; 2= sì/no; 3= n. a diminuire)

Calcolo dell'aggregato: (4= somma; 5=media)

Incrementare le presenze turistiche, grazie alle eccellenze del territorio

---

## Incrementare le presenze turistiche, grazie alle eccellenze del territorio

### Indicatore pluriennale:

Valorizzare il Parco Regionale della Vena del Gesso Romagnola: presenze presso i centri visita (N.)

Target	2019	2020	2021	2022	2023	Val. 2019 interm.	Risultato 2019	Perf. 2019
Aggregato	370	382	393	410	420		1360	100
Brisighella	370	382	393	410	420		1360	100
Casola V.								
Castello B.								
Faenza								
Riolo T.								
Solarolo								
Unione								

### Note prev:

Numero presenze turistiche (pernottamenti) c/o Centro Visite Cà Carnè e Capanna Scout

### Note interm.:

Dato disponibile solo a fine 2019

### Note cons:

Dato estrapolato da mail ente ente parco ricevuta il 16/01/2020

Codice: P.06.02

Ambito: AREA STRATEGICA

Amministratore: Sagrini

Settore: Cultura, Turismo e Promozione economica

Tipo: 1 (1= n. a crescere; 2= sì/no; 3= n. a diminuire)      Calcolo dell'aggregato: 4 (4= somma; 5=media)

### Obiettivo annuale:

Obiettivo annuale non previsto in quanto i Comuni l'attività esecutiva è in capo ad altro ente (parco ente)

### Indicatore annuale:

Non previsto

	Target 2019	Risultato 2019	Perf. 2019
Aggregato			
Brisighella			
Casola V.			
Castello B.			
Faenza			
Riolo T.			
Solarolo			
Unione			

Aggregato

Brisighella

Casola V.

Castello B.

Faenza

Riolo T.

Solarolo

Unione

### Note prev.:

### Note cons.:

Codice: A.06.02

Ambito: AREA STRATEGICA

Missione: Sviluppo sostenibile e tutela del territorio e dell'ambiente

Programma: Aree protette, parchi naturali, protezione naturalistica e foresta

Settore: Cultura, Turismo e Promozione economica

Tipo: 0 (1= n. a crescere; 2= sì/no; 3= n. a diminuire)

Calcolo dell'aggregato: (4= somma; 5=media)



## Incrementare le presenze turistiche, grazie alle eccellenze del territorio

### Indicatore pluriennale:

Utenti che usufruiscono dei servizi offerti da Istituti termali dell'Unione Romagna Faentina nell'anno (N.)

Target	2019	2020	2021	2022	2023	Val. 2019 interm.	Risultato 2019	Perf. 2019
Aggregato	21300	21945	22600	23260	23980		20377	96
Brisighella	1150	1185	1220	1260	1300		0	0
Casola V.								
Castello B.								
Faenza								
Riolo T.	20150	20760	21380	22000	22680		20377	100
Solarolo								
Unione								

### Note prev:

Numero ingressi c/o strutture termali di Brisighella e Riolo Terme.

### Note interm.:

Dato disponibile solo a fine 2019

### Note cons:

Brisighella: chiuso lo stabilimento per tutto il 2019.

Riolo Terme: comunicazione via e-mail del 27/01/2020

Codice: P.06.03

Ambito: AREA STRATEGICA

Amministratore: Sagrini

Settore: Cultura, Turismo e Promozione economica

Tipo: 1 (1= n. a crescere; 2= sì/no; 3= n. a diminuire)      Calcolo dell'aggregato: 4 (4= somma; 5=media)

### Obiettivo annuale:

Obiettivo annuale non previsto in quanto i Comuni l'attività esecutiva è in capo ad altro ente (istituti termali)

### Indicatore annuale:

Non previsto

	Target 2019	Risultato 2019	Perf. 2019
Aggregato			
Brisighella			
Casola V.			
Castello B.			
Faenza			
Riolo T.			
Solarolo			
Unione			

### Note prev.:

### Note cons.:

Codice: A.06.03

Ambito: AREA STRATEGICA

Missione: Turismo

Programma: Sviluppo e la valorizzazione del turismo

Settore: Cultura, Turismo e Promozione economica

Tipo: 0 (1= n. a crescere; 2= sì/no; 3= n. a diminuire)

Calcolo dell'aggregato: (4= somma; 5=media)

## Incrementare le presenze turistiche, grazie alle eccellenze del territorio

### Indicatore pluriennale:

Installazione di totem informativi e touch screen digitali nei comuni dell'Unione: n. dei totem e touch screen installati (N)

Target	2019	2020	2021	2022	2023	Val. 2019 interm.	Risultato 2019	Perf. 2019
Aggregato	5	0	0	0	0		0	0
Brisighella	1						0	0
Casola V.	1						0	0
Castello B.	1						0	0
Faenza	1						0	0
Riolo T.	1						0	0
Solarolo								
Unione								

### Note prev:

### Note interm.:

Dato disponibile solo a fine 2019

### Note cons:

Progetto GAL non realizzato

Codice: P.06.04

Ambito: AREA STRATEGICA

Amministratore: Sagrini

Settore: Cultura, Turismo e Promozione economica

Tipo: 1 (1= n. a crescere; 2= sì/no; 3= n. a diminuire)      Calcolo dell'aggregato: 4 (4= somma; 5=media)

### Obiettivo annuale:

Obiettivo e indicatori assenti perchè l'attività per gli uffici dell'Unione si è esaurita con l'istallazione di totem informativi e touch screen digitali nei comuni dell'URF

### Indicatore annuale:

Non previsto

	Target 2019	Risultato 2019	Perf. 2019
Aggregato			
Brisighella			
Casola V.			
Castello B.			
Faenza			
Riolo T.			
Solarolo			
Unione			

### Note prev.:

### Note cons.:

Codice: A.06.04

Ambito: AREA STRATEGICA

Missione: Turismo

Programma: Sviluppo e la valorizzazione del turismo

Settore: Cultura, Turismo e Promozione economica

Tipo: 0 (1= n. a crescere; 2= sì/no; 3= n. a diminuire)

Calcolo dell'aggregato: (4= somma; 5=media)

## Incrementare le presenze turistiche, grazie alle eccellenze del territorio

### Indicatore pluriennale:

N. progetti finanziati tramite il Gruppo di Azione Locale nell'anno (N)

Target	2019	2020	2021	2022	2023	Val. 2019 intern.	Risultato 2019	Perf. 2019
Aggregato	2	2	2	2	2	1	2	100
Brisighella								
Casola V.								
Castello B.								
Faenza								
Riolo T.								
Solarolo								
Unione	2	2	2	2	2	1	2	100

### Note prev:

-Si intendono I progetti attivati con convenzione (a regia o a bando) a favore degli Enti pubblici dell'area Unione della Romagna Faentina.-

### Note interm.:

### Note cons:

Codice: P.06.05

Ambito: AREA STRATEGICA

Amministratore: Sagrini

Settore: Lavori Pubblici

Tipo: 1 (1= n. a crescere; 2= sì/no; 3= n. a diminuire)

Calcolo dell'aggregato: 4 (4= somma; 5=media)

### Obiettivo annuale:

Partecipazione attiva alla progettualità sviluppata in ambito GAL l'Altra Romagna

### Indicatore annuale:

Azioni l'anno in ambito GAL (N.)

	Target 2019	Risultato 2019	Perf. 2019
Aggregato	2	2	100
Brisighella			
Casola V.			
Castello B.			
Faenza			
Riolo T.			
Solarolo			
Unione	2	2	100

### Note prev.:

1) positiva conclusione del progetto "a regia" l'Altra Romagna en plen air" con raduno camper nel territorio URF in occasione della manifestazione "Musica nelle aie" 2) ottenimento da parte del GAL della notifica di concessione contributo del progetto GAL 7.4.02 "Strutture per servizi pubblici"

### Note cons.:

Codice: A.06.05

Ambito: AREA STRATEGICA

Missione: Servizi istituzionali, generali e di gestione

Programma: Ufficio tecnico

Settore: Lavori pubblici

Tipo: 1 (1= n. a crescere; 2= sì/no; 3= n. a diminuire)

Calcolo dell'aggregato: 4 (4= somma; 5=media)

## Sviluppare e promuovere azioni di sostenibilità e di miglioramento in materia di ambiente

### Indicatore pluriennale:

Azioni per la promozione della mobilità sostenibile e mobilità elettrica: Kwh medi erogati per colonnina elettrica di ricarica (n.)

Target	2019	2020	2021	2022	2023	Val. 2019 interm.	Risultato 2019	Perf. 2019
Aggregato		1.200	1.500	12.000	12.000	0		
Brisighella								
Casola V.								
Castello B.								
Faenza								
Riolo T.								
Solarolo								
Unione								

### Note prev:

kwh/anno per colonnina ubicata su suolo pubblico (dotate di due prese)

Target previsionale 2019: 1.000

### Note interm.:

Nessuna colonnina ancora installata dagli aggiudicatori

### Note cons:

Dato non disponibile

Codice: P.07.01

Ambito: AREA STRATEGICA

Amministratore: Della Godenza - Nicolardi - Sagrini Settore: Polizia Municipale

Tipo: 1 (1= n. a crescere; 2= sì/no; 3= n. a diminuire)

Calcolo dell'aggregato: (4= somma; 5=media)

### Obiettivo annuale:

Progettazione e revisione della rete urbana del TPL a Faenza

### Indicatore annuale:

Numero linee urbane riprogettate (N.)

	Target 2019	Risultato 2019	Perf. 2019
Aggregato	3	3	100
Brisighella			
Casola V.			
Castello B.			
Faenza			
Riolo T.			
Solarolo			
Unione			

### Note prev.:

### Note cons.:

E' stato predisposto il progetto di massima per la ridefinizione delle linee urbane di Faenza (L.1 e L.2) e per l'attivazione di una nuova navetta elettrica da parcheggio scambiatore per il centro storico. Il progetto è stato trasmesso all'Agenzia Mobilità e al gestore per la progettazione esecutiva e attuazione (PG 2192/19) e sollecitato con PG 7099/19. Purtroppo, per ora il gestore ha attuato solo la linea di navetta

Codice: A.07.01

Ambito: AREA STRATEGICA

Missione: Trasporti e diritto alla mobilità

Programma: Trasporto pubblico locale

Settore: Polizia Municipale

Tipo: 1 (1= n. a crescere; 2= sì/no; 3= n. a diminuire)

Calcolo dell'aggregato: (4= somma; 5=media)

## Sviluppare e promuovere azioni di sostenibilità e di miglioramento in materia di ambiente

### Indicatore pluriennale:

Utenze servite da sistemi di raccolta differenziata idonei all'implementazione della tariffazione puntuale (%)

Target	2019	2020	2021	2022	2023	Val. 2019 interm.	Risultato 2019	Perf. 2019
Aggregato	2,5	80	100	100	100	2,5	32,43	100
Brisighella	0,0001	80	100	100	100	0,0001	0	0
Casola V.	0,0001	80	100	100	100	0,0001	0	0
Castello B.	0,0001	80	100	100	100	0,0001	20,69	100
Faenza	15	80	100	100	100	15	32,66	100
Riolo T.	0,0001	80	100	100	100	0,0001	100	100
Solarolo	0,0001	80	100	100	100	0,0001	41,22	100
Unione								

### Note prev:

### Note interm.:

In linea con i lavori attesi

### Note cons:

dati al 31/12/2019 fonte HERA

Codice: P.07.02

Ambito: AREA STRATEGICA

Amministratore: Della Godenza - Nicolardi - Sagrini Settore: Polizia Municipale

Tipo: 1 (1= n. a crescere; 2= sì/no; 3= n. a diminuire) Calcolo dell'aggregato: 5 (4= somma; 5=media)

### Obiettivo annuale:

Attività di controllo del territorio, a partire dalla zona di Faenza, per la riduzione del fenomeno dell'abbandono di rifiuti, accompagnata da campagne di comunicazione, in accordo con il gestore del servizio rifiuti e con la Polizia Provinciale

### Indicatore annuale:

Campagne di controllo l'anno (N.)

	Target 2019	Risultato 2019	Perf. 2019
Aggregato	5	5	100
Brisighella			
Casola V.			
Castello B.			
Faenza			
Riolo T.			
Solarolo			
Unione	5	5	100

### Note prev.:

-Per campagna si intende un ciclo di controlli riferiti ad uno specifico sito che presenta criticità consolidate, anche mediante utilizzo di sistemi di foto/videosorveglianza, protratta per almeno 15 giorni consecutivi.

### Note cons.:

Codice: A.07.02

Ambito: AREA STRATEGICA

Missione: Trasporti e diritto alla mobilità

Programma: Viabilità e infrastrutture stradali

Settore: Polizia Municipale

Tipo: 1 (1= n. a crescere; 2= sì/no; 3= n. a diminuire)

Calcolo dell'aggregato: 4 (4= somma; 5=media)

## Sviluppare e promuovere azioni di sostenibilità e di miglioramento in materia di ambiente

### Indicatore pluriennale:

Efficientamento dell'illuminazione pubblica: % consumo kWh rispetto allo storico (media annua 2016-2017) (%)

Target	2019	2020	2021	2022	2023	Val. 2019 interm.	Risultato 2019	Perf. 2019
Aggregato	80	70	70	70	70	N.D.	65,40	100
Brisighella								
Casola V.								
Castello B.								
Faenza								
Riolo T.								
Solarolo								
Unione								

### Note prev:

### Note interm.:

Il dato relativo all'andamento a fine giugno 2019 lo avremo solo ad agosto 2019

### Note cons:

Codice: P.07.03

Ambito: AREA STRATEGICA

Amministratore: Della Godenza - Nicolardi - Sagrini Settore: Lavori Pubblici

Tipo: 3 (1= n. a crescere; 2= sì/no; 3= n. a diminuire) Calcolo dell'aggregato: (4= somma; 5=media)

### Obiettivo annuale:

Rinnovo e sostituzione dei punti luce di illuminazione pubblica

### Indicatore annuale:

Punti luce sostituiti l'anno presso I comuni dell'Unione (n.)

	Target 2019	Risultato 2019	Perf. 2019
Aggregato	1350	2480	100
Brisighella			
Casola V.			
Castello B.			
Faenza	1200	2330	100
Riolo T.			
Solarolo	150	150	100
Unione			

### Note prev.:

### Note cons.:

Codice: A.07.03

Ambito: AREA STRATEGICA

Missione: Servizi istituzionali, generali e di gestione

Programma: Ufficio tecnico

Settore: Lavori pubblici

Tipo: 1 (1= n. a crescere; 2= sì/no; 3= n. a diminuire)

Calcolo dell'aggregato: 4 (4= somma; 5=media)

## Sviluppare e promuovere azioni di sostenibilità e di miglioramento in materia di ambiente

### Indicatore pluriennale:

Efficienza energetica degli edifici pubblici: interventi di efficientamento realizzati l'anno (n.)

Target	2019	2020	2021	2022	2023	Val. 2019 interm.	Risultato 2019	Perf. 2019
Aggregato	3	3	0	0	0	0	3	100
Brisighella	1					0	1	100
Casola V.								
Castello B.		2						100
Faenza	2					0	2	100
Riolo T.								
Solarolo		1						
Unione								

### Note prev:

per interventi si intende l'esecuzione dei lavori necessari al fine di ottenere la certificazione energetica

Brisighella: scuola media ugoni - Castel Bolognese: scuola media e scuola ginnasio - Faenza: palazzo laderchi; scuola media cova lanzoni - Solarolo: scuola media ungaretti

### Note interm.:

### Note cons:

Codice: P.07.04

Ambito: AREA STRATEGICA

Amministratore: Della Godenza - Nicolardi - Sagrini Settore: Lavori Pubblici

Tipo: 1 (1= n. a crescere; 2= sì/no; 3= n. a diminuire) Calcolo dell'aggregato: 4 (4= somma; 5=media)

### Obiettivo annuale:

Inizio percorso dell'analisi energetica di edifici pubblici di proprietà comunale presso il territorio dell'Unione della Romagna Faentina

### Indicatore annuale:

Analisi energetiche l'anno su edifici pubblici di proprietà comunale presso il territorio dell'Unione della Romagna Faentina (N.)

	Target 2019	Risultato 2019	Perf. 2019
Aggregato	3	3	100
Brisighella	1	1	100
Casola V.			
Castello B.			
Faenza	2	2	100
Riolo T.			
Solarolo			
Unione			

### Note prev.:

Brisighella: certificazione energetica scuola media Ugonia - Faenza: certificazione energetica scuola media Cova Lanzoni e PalazzoLaderchi

### Note cons.:

Codice: A.07.04

Ambito: AREA STRATEGICA

Missione: Servizi istituzionali, generali e di gestione

Programma: Ufficio tecnico

Settore: Lavori pubblici

Tipo: 1 (1= n. a crescere; 2= sì/no; 3= n. a diminuire)

Calcolo dell'aggregato: 4 (4= somma; 5=media)

## Sviluppare e promuovere azioni di sostenibilità e di miglioramento in materia di ambiente

### Indicatore pluriennale:

Attuazione del PAES Piano azione per energia sostenibile (% di attuazione)

Target	2019	2020	2021	2022	2023	Val. 2019 intern.	Risultato 2019	Perf. 2019
Aggregato	12	14	16	18	20	12	0	0
Brisighella								
Casola V.								
Castello B.								
Faenza								
Riolo T.								
Solarolo								
Unione	12	14	16	18	20	12	0	0

### Note prev:

### Note interm.:

Inviato l'atto " Approvazione monitoraggio PAES" per l'approvazione da parte della Giunta URF

### Note cons:

Delibera di Giunta URF n. 113 del 27/06/2019 e pubblicazione del rapporto di monitoraggio sul Portale Europeo. Rispettati gli impegni presi con la sottoscrizione del Patto dei Sindaci. La previsione per gli anni successivi al 2019 sono da intendersi afferite al nuovo PAESC

Codice: P.07.05

Ambito: AREA STRATEGICA

Amministratore: Della Godenza - Nicolardi - Sagrini Settore: Territorio

Tipo: 1 (1= n. a crescere; 2= sì/no; 3= n. a diminuire) Calcolo dell'aggregato: 5 (4= somma; 5=media)

### Obiettivo annuale:

Attuazione del PAES (Piano azione per energia sostenibile) attraverso la validazione dei parametri di monitoraggio finalizzati alla statistica

### Indicatore annuale:

Pubblicazione del bando finalizzato alla incentivazione all'uso delle biciclette elettriche (sì/no)

	Target 2019	Risultato 2019	Perf. 2019
Aggregato	sì	sì	100
Brisighella			
Casola V.			
Castello B.			
Faenza			
Riolo T.			
Solarolo			
Unione	sì	sì	100

### Note prev.:

### Note cons.:

Approvazione della graduatoria con DD n. 895 del 10/04/2019 e successiva liquidazione delle somme messe a disposizione dall'Amministrazione

Codice: A.07.05

Ambito: AREA STRATEGICA

Missione: Assetto del territorio ed edilizia abitativa

Programma: Urbanistica e assetto del territorio

Settore: Territorio

Tipo: 2 (1= n. a crescere; 2= sì/no; 3= n. a diminuire)

Calcolo dell'aggregato: (4= somma; 5=media)



## Sviluppare e promuovere azioni di sostenibilità e di miglioramento in materia di ambiente

### Indicatore pluriennale:

Cura del verde pubblico e privato: approvazione di un regolamento a livello di Unione (sì/no)

Target	2019	2020	2021	2022	2023	Val. 2019 intern.	Risultato 2019	Perf. 2019
Aggregato	no	sì				no	no	
Brisighella								
Casola V.								
Castello B.								
Faenza								
Riolo T.								
Solarolo								
Unione	no	sì				no	no	

### Note prev:

### Note interm.:

### Note cons:

Codice: P.07.06

Ambito: AREA STRATEGICA

Amministratore: Della Godenza - Nicolardi - Sagrini Settore: Lavori Pubblici

Tipo: 2 (1= n. a crescere; 2= sì/no; 3= n. a diminuire) Calcolo dell'aggregato: (4= somma; 5=media)

### Obiettivo annuale:

Obiettivo annuale non previsto per il 2019 perché l'obiettivo è previsto per il 2020

### Indicatore annuale:

Non previsto

	Target 2019	Risultato 2019	Perf. 2019
--	-------------	----------------	------------

Aggregato

Brisighella

Casola V.

Castello B.

Faenza

Riolo T.

Solarolo

Unione

### Note prev.:

### Note cons.:

Codice: A.07.06

Ambito: AREA STRATEGICA

Missione: Sviluppo sostenibile e tutela del territorio e dell'ambiente

Programma: Tutela, valorizzazione e recupero ambientale

Settore: Lavori pubblici

Tipo: 0 (1= n. a crescere; 2= sì/no; 3= n. a diminuire)

Calcolo dell'aggregato: (4= somma; 5=media)

## Sviluppare e promuovere azioni di sostenibilità e di miglioramento in materia di ambiente

### Indicatore pluriennale:

Azioni per la mobilità sostenibile: percentuale di realizzazione (%)

Target	2019	2020	2021	2022	2023	Val. 2019 interm.	Risultato 2019	Perf. 2019
Aggregato	45	90	100			20	25	56
Brisighella								
Casola V.								
Castello B.								
Faenza								
Riolo T.								
Solarolo								
Unione								

### Note prev:

Interventi coordinati per la promozione della mobilità sostenibile nei percorsi casa-scuola – finanziato da apposito programma del Ministero dell'Ambiente

### Note interm.:

### Note cons:

Il progetto per la promozione della mobilità sostenibile nei percorsi casa-scuola "L'Unione fa ben...bene: mobilità casa-scuola a piedi o in bici", al 31/12/2019 ha raggiunto un grado di realizzazione rendicontabile da parte del partenariato pubblico (URF e Unione dei comuni Bassa Romagna) e privato (CRAS s.r.l e Euromobility), pari a 25%. Si è in attesa di poter rendicontare lo stato di avanzamento, non appena la piattaforma on-line sarà riattivata dal Ministero dell'Ambiente. Una parte degli interventi previsti (le piste ciclabili di via Sivlio Pellico e di Via Cesarolo) sono stati realkizzati, ma non risultavano più tra quelli da rendicontare, poiché si è potuto usufruire di un finanziamento regionale non cumulabile. Pertanto, il livello di realizzazione al 31/12/2019, si è assestato al 25% ed è in corso una rimodulazione di progetto per la sostituzione di tali interventi e per la richiesta proroga conseguente.

Codice: P.07.07

Ambito: AREA STRATEGICA

Amministratore: Della Godenza - Nicolardi - Sagrini Settore: Polizia Municipale

Tipo: 1 (1= n. a crescere; 2= sì/no; 3= n. a diminuire) Calcolo dell'aggregato: (4= somma; 5=media)

### Obiettivo annuale:

Individuazione di interventi di miglioramento dei percorsi casa-scuola, in ottica di mobilità sostenibile, con il coinvolgimento nella progettazione delle scuole interessate (docenti, alunni, famiglie) e dei residenti

### Indicatore annuale:

Plessi scolastici coinvolti (N.)

	Target 2019	Risultato 2019	Perf. 2019
Aggregato	4	4	100
Brisighella			
Casola V.			
Castello B.			
Faenza			
Riolo T.			
Solarolo			
Unione			

### Note prev.:

### Note cons.:

Interventi e progetti preliminari scaturiti dal Tavolo dei mobility manager scolastici di Faenza: 1) riqualificazione e spostamento attraversamento pedonale scuole elementare S. Rocco (attuato ll.pp.) - 2) chiusura temporanea al mattino di via donatini per aumentare la sicurezza in accesso alla scuola materna Panda (attuato pm/ll.pp.) - 3) attuazione dissuasori al traffico, scuola elementare Gulli (da attuare) - 4) dissuasori su via santa maria dell'angelo e via pascoli per la sicurezza al liceo (da attuare)

Codice: A.07.07

Ambito: AREA STRATEGICA

Missione: Istruzione e diritto allo studio

Programma: Servizi ausiliari all'istruzione

Settore: Polizia Municipale

Tipo: 1 (1= n. a crescere; 2= sì/no; 3= n. a diminuire)

Calcolo dell'aggregato: (4= somma; 5=media)

## Qualificare e tutelare il territorio urbano e dintorni anche attraverso le infrastrutture pubbliche

### Indicatore pluriennale:

Appalto unico per tutti gli enti dell'Unione per gestione degli impianti termici pubblici: avvio dell'esecuzione del contratto (sì/no)

Target	2019	2020	2021	2022	2023	Val. 2019 interm.	Risultato 2019	Perf. 2019
Aggregato	no	sì				no	no	
Brisighella								
Casola V.								
Castello B.								
Faenza								
Riolo T.								
Solarolo								
Unione	no	sì				no	no	

**Note prev:**

**Note interm.:**

**Note cons:**

Codice: P.08.01

Ambito: AREA STRATEGICA

Amministratore: Della Godenza - Nicolardi - Pederzoli - Sagrini      Settore: Lavori Pubblici

Tipo: 2 (1= n. a crescere; 2= sì/no; 3= n. a diminuire)      Calcolo dell'aggregato: (4= somma; 5=media)

### Obiettivo annuale:

Appalto unico per tutti gli enti dell'Unione per gestione degli impianti termici pubblici: predisposizione progetto e atti di gara

### Indicatore annuale:

Predisposizione progetto e atti di gara per la gestione e manutenzione degli impianti pubblici sul territorio dell'Unione Romagna Faentina (sì/no)

	Target 2019	Risultato 2019	Perf. 2019
Aggregato	sì	sì	100
Brisighella			
Casola V.			
Castello B.			
Faenza			
Riolo T.			
Solarolo			
Unione	sì	sì	100

**Note prev.:**

Documentazione tramite protocollo

**Note cons.:**

Nota prot. N. 100604 DEL 30/12/2019

Codice: A.08.01      Ambito: AREA STRATEGICA

Missione: Servizi istituzionali, generali e di gestione

Programma: Ufficio tecnico

Settore: Lavori pubblici

Tipo: 2 (1= n. a crescere; 2= sì/no; 3= n. a diminuire)

Calcolo dell'aggregato: (4= somma; 5=media)

## Qualificare e tutelare il territorio urbano e dintorni anche attraverso le infrastrutture pubbliche

### Indicatore pluriennale:

Verifica e messa in sicurezza dei giochi di tutti i parchi Comunali dei comuni dell'Unione (% di attuazione)

Target	2019	2020	2021	2022	2023	Val. 2019 interm.	Risultato 2019	Perf. 2019
Aggregato	60	80	100	100	100	45	60	100
Brisighella								
Casola V.								
Castello B.								
Faenza								
Riolo T.								
Solarolo								
Unione								

**Note prev:**

**Note interm.:**

**Note cons:**

Codice: P.08.02

Ambito: AREA STRATEGICA

Amministratore: Della Godenza - Nicolardi - Pederzoli - Sagrini      Settore: Lavori Pubblici

Tipo: 1 (1= n. a crescere; 2= sì/no; 3= n. a diminuire)      Calcolo dell'aggregato: (4= somma; 5=media)

### Obiettivo annuale:

Messi in sicurezza dei giochi dei parchi comunali dei Comuni dell'Unione della Romagna Faentina

### Indicatore annuale:

Messa in sicurezza del 60% del totale delle attrezzature a gioco dell'unione nei parchi comunali e aree scolastiche comunali (si/no)

	Target 2019	Risultato 2019	Perf. 2019
Aggregato	sì	sì	100
Brisighella			
Casola V.			
Castello B.			
Faenza			
Riolo T.			
Solarolo			
Unione	sì	sì	100

**Note prev.:**

**Note cons.:**

Codice: A.08.02

Ambito: AREA STRATEGICA

Missione: Sviluppo sostenibile e tutela del territorio e dell'ambiente

Programma: Tutela, valorizzazione e recupero ambientale

Settore: Lavori pubblici

Tipo: 2 (1= n. a crescere; 2= sì/no; 3= n. a diminuire)

Calcolo dell'aggregato: (4= somma; 5=media)

## Qualificare e tutelare il territorio urbano e dintorni anche attraverso le infrastrutture pubbliche

### Indicatore pluriennale:

Sicurezza alberature: esecuzione delle prescrizioni di sicurezza contenute negli esiti delle verifiche di stabilità entro i termini ivi previsti (sì/no)

Target	2019	2020	2021	2022	2023	Val. 2019 interm.	Risultato 2019	Perf. 2019
Aggregato	sì	sì	sì	sì	sì	sì	sì	100
Brisighella								
Casola V.								
Castello B.								
Faenza								
Riolo T.								
Solarolo								
Unione								

**Note prev:**

**Note interm.:**

**Note cons:**

Codice: P.08.03

Ambito: AREA STRATEGICA

Amministratore: Della Godenza - Nicolardi - Pederzoli - Sagrini      Settore: Lavori Pubblici

Tipo: 2 (1= n. a crescere; 2= sì/no; 3= n. a diminuire)      Calcolo dell'aggregato: (4= somma; 5=media)

### Obiettivo annuale:

Messi in sicurezza delle alberature dei Comuni dell'Unione della Romagna Faentina

### Indicatore annuale:

Esecuzione degli interventi di abbattimento delle alberature risultate pericolose dall'indagine di stabilità (sì/no)

	Target 2019	Risultato 2019	Perf. 2019
Aggregato	sì	sì	100
Brisighella			
Casola V.			
Castello B.			
Faenza			
Riolo T.			
Solarolo			
Unione	sì	sì	100

**Note prev.:**

**Note cons.:**

Codice: A.08.03

Ambito: AREA STRATEGICA

Missione: Sviluppo sostenibile e tutela del territorio e dell'ambiente

Programma: Tutela, valorizzazione e recupero ambientale

Settore: Lavori pubblici

Tipo: 2 (1= n. a crescere; 2= sì/no; 3= n. a diminuire)

Calcolo dell'aggregato: (4= somma; 5=media)

## Qualificare e tutelare il territorio urbano e dintorni anche attraverso le infrastrutture pubbliche

### Indicatore pluriennale:

Mappatura della vulnerabilità sismica calcolata o stimata con metodi speditivi, del 100% degli edifici scolastici e strategici di proprietà comunale (% di attuazione)

Target	2019	2020	2021	2022	2023	Val. 2019 interm.	Risultato 2019	Perf. 2019
Aggregato	50	70	90	100	100	47	70	100
Brisighella								
Casola V.								
Castello B.								
Faenza								
Riolo T.								
Solarolo								
Unione								

### Note prev:

Si considerano, a questo fine, gli "edifici" come "unità strutturali" – dato di partenza 90 unità strutturali

### Note interm.:

### Note cons:

Codice: P.08.04      Ambito: AREA STRATEGICA

Amministratore: Della Godenza - Nicolardi -      Settore: Lavori Pubblici  
Pederzoli - Sagrini

Tipo: 1    (1= n. a crescere; 2= sì/no; 3= n. a diminuire)      Calcolo dell'aggregato:      (4= somma; 5=media)

### Obiettivo annuale:

Mappatura della vulnerabilità sismica degli edifici scolastici e strategici di proprietà comunale presso il territorio dell'Unione della Romagna Faentina

### Indicatore annuale:

Edifici scolastici e strategici di proprietà comunale mappati l'anno (N.)

	Target 2019	Risultato 2019	Perf. 2019
Aggregato	20	21	100
Brisighella	2	1	50
Casola V.	1	2	100
Castello B.	2	2	100
Faenza	13	14	100
Riolo T.	1	1	100
Solarolo	1	1	100
Unione			

### Note prev.:

-Mappatura della vulnerabilità sismica calcolata o stimata con metodi speditivi

-Si considerano, a questo fine, gli "edifici" come "unità strutturali"

### Note cons.:

Codice: A.08.04      Ambito: AREA STRATEGICA

Missione: Servizi istituzionali, generali e di gestione

Programma: Ufficio tecnico

Settore: Lavori pubblici

Tipo: 1    (1= n. a crescere; 2= sì/no; 3= n. a diminuire)

Calcolo dell'aggregato:    4    (4= somma; 5=media)

## Qualificare e tutelare il territorio urbano e dintorni anche attraverso le infrastrutture pubbliche

### Indicatore pluriennale:

Messa in sicurezza antincendio di tutti gli edifici scolastici e palestre annesse, e strategici comunali presso il territorio dell'Unione della Romagna faentina (% di attuazione)

Target	2019	2020	2021	2022	2023	Val. 2019 interm.	Risultato 2019	Perf. 2019
Aggregato	55	60	65	70	75	50	61	100
Brisighella								
Casola V.								
Castello B.								
Faenza								
Riolo T.								
Solarolo								
Unione								

### Note prev:

dato di partenza N. 62 fabbricati

### Note interm.:

### Note cons:

Codice: P.08.05

Ambito: AREA STRATEGICA

Amministratore: Della Godenza - Nicolardi - Pederzoli - Sagrini      Settore: Lavori Pubblici

Tipo: 1 (1= n. a crescere; 2= sì/no; 3= n. a diminuire)      Calcolo dell'aggregato: (4= somma; 5=media)

### Obiettivo annuale:

Messa in sicurezza antincendio degli edifici scolastici comunali presso il territorio dell'Unione della Romagna Faentina

### Indicatore annuale:

Edifici scolastici e strategici di proprietà comunale messi in sicurezza antincendio l'anno (N.)

	Target 2019	Risultato 2019	Perf. 2019
Aggregato	9	7	78
Brisighella	2	2	100
Casola V.	1	1	100
Castello B.	2	0	100
Faenza	2	2	100
Riolo T.	1	1	100
Solarolo	1	1	100
Unione			

### Note prev.:

Ottenimento CPI/scia/attestazione di conformità DM 10.03.1998

### Note cons.:

Codice: A.08.05

Ambito: AREA STRATEGICA

Missione: Servizi istituzionali, generali e di gestione

Programma: Ufficio tecnico

Settore: Lavori pubblici

Tipo: 1 (1= n. a crescere; 2= sì/no; 3= n. a diminuire)

Calcolo dell'aggregato: 4 (4= somma; 5=media)

## Qualificare e tutelare il territorio urbano e dintorni anche attraverso le infrastrutture pubbliche

### Indicatore pluriennale:

Nuovo centro archivistico dell'Unione della Romagna Faentina: consegna dell'immobile (sì/no)

Target	2019	2020	2021	2022	2023	Val. 2019 interm.	Risultato 2019	Perf. 2019
Aggregato	no	sì				no	no	
Brisighella								
Casola V.								
Castello B.								
Faenza								
Riolo T.								
Solarolo								
Unione	no	sì				no	no	

### Note prev:

Il nuovo centro archivistico accentra e archivia in unica sede tutte le pratiche edilizie e lavori pubblici dei Comuni dell'Unione della Romagna Faentina

### Note interm.:

Vedi relazione semestrale

### Note cons:

Le relazioni semestrali sono state inoltrate il 01/07/2019 con prot. 48479 e il 30/12/2019 con prot. 100778

Codice: P.08.06

Ambito: AREA STRATEGICA

Amministratore: Della Godenza - Nicolardi -  
Pederzoli - Sagrini

Settore: Territorio

Tipo: 2 (1= n. a crescere; 2= sì/no; 3= n. a diminuire)

Calcolo dell'aggregato: (4= somma; 5=media)

### Obiettivo annuale:

Presidio costante sulla attivazione accordo urbanistico riguardo l'avvio del nuovo centro archivistico dell'Unione della Romagna Faentina

### Indicatore annuale:

Relazione semestrale da inviare al Presidente dell'Unione della Romagna Faentina riguardo al nuovo centro archivistico dell'Unione della Romagna Faentina (sì/no)

	Target 2019	Risultato 2019	Perf. 2019
Aggregato	sì	sì	100
Brisighella			
Casola V.			
Castello B.			
Faenza			
Riolo T.			
Solarolo			
Unione	sì	sì	100

### Note prev.:

### Note cons.:

Le relazioni semestrali sono prot. N. 48479 del 01/07/2019 e prot. N. 100778 del 30/12/2019

Codice: A.08.06

Ambito: AREA STRATEGICA

Missione: Assetto del territorio ed edilizia abitativa

Programma: Urbanistica e assetto del territorio

Settore: Territorio

Tipo: 2 (1= n. a crescere; 2= sì/no; 3= n. a diminuire)

Calcolo dell'aggregato: (4= somma; 5=media)



## Qualificare e tutelare il territorio urbano e dintorni anche attraverso le infrastrutture pubbliche

### Indicatore pluriennale:

Adozione Linee Guida in materia di interventi per strumenti e accordi operativi urbanistici (sì/no)

Target	2019	2020	2021	2022	2023	Val. 2019 interm.	Risultato 2019	Perf. 2019
Aggregato	no	sì				no	no	
Brisighella								
Casola V.								
Castello B.								
Faenza								
Riolo T.								
Solarolo								
Unione	no	sì				no	no	

**Note prev:**

**Note interm.:**

**Note cons:**

Codice: P.08.07

Ambito: AREA STRATEGICA

Amministratore: Della Godenza - Nicolardi - Pederzoli - Sagrini      Settore: Lavori Pubblici

Tipo: 2 (1= n. a crescere; 2= sì/no; 3= n. a diminuire)      Calcolo dell'aggregato: (4= somma; 5=media)

### Obiettivo annuale:

Obiettivo annuale non previsto per il 2019 perché l'obiettivo è previsto per il 2020

### Indicatore annuale:

Non previsto

Target 2019    Risultato 2019    Perf. 2019

Aggregato

Brisighella

Casola V.

Castello B.

Faenza

Riolo T.

Solarolo

Unione

**Note prev.:**

**Note cons.:**

Codice: A.08.07

Ambito: AREA STRATEGICA

Missione: Servizi istituzionali, generali e di gestione

Programma: Ufficio tecnico

Settore: Lavori pubblici

Tipo: 0 (1= n. a crescere; 2= sì/no; 3= n. a diminuire)

Calcolo dell'aggregato: (4= somma; 5=media)

## Qualificare e tutelare il territorio urbano e dintorni anche attraverso le infrastrutture pubbliche

### Indicatore pluriennale:

Adozione Regolamento unico in materia di occupazione suolo pubblico (sì/no)

Target	2019	2020	2021	2022	2023	Val. 2019 interm.	Risultato 2019	Perf. 2019
Aggregato	no	sì				no	no	
Brisighella								
Casola V.								
Castello B.								
Faenza								
Riolo T.								
Solarolo								
Unione	no	sì				no	no	

### Note prev:

Con validità in tutti i comuni della Unione della Romagna Faentina

### Note interm.:

### Note cons:

Codice: P.08.08

Ambito: AREA STRATEGICA

Amministratore: Della Godenza - Nicolardi - Pederzoli - Sagrini  
Settore: Lavori Pubblici

Tipo: 2 (1= n. a crescere; 2= sì/no; 3= n. a diminuire)      Calcolo dell'aggregato: (4= somma; 5=media)

### Obiettivo annuale:

Obiettivo annuale non previsto per il 2019 perché l'obiettivo è previsto per il 2020

### Indicatore annuale:

Non previsto

	Target 2019	Risultato 2019	Perf. 2019
--	-------------	----------------	------------

Aggregato

Brisighella

Casola V.

Castello B.

Faenza

Riolo T.

Solarolo

Unione

### Note prev.:

### Note cons.:

Codice: A.08.08

Ambito: AREA STRATEGICA

Missione: Servizi istituzionali, generali e di gestione

Programma: Ufficio tecnico

Settore: Lavori pubblici

Tipo: 0 (1= n. a crescere; 2= sì/no; 3= n. a diminuire)

Calcolo dell'aggregato: (4= somma; 5=media)

## Qualificare e tutelare il territorio urbano e dintorni anche attraverso le infrastrutture pubbliche

### Indicatore pluriennale:

Opere pubbliche compiute l'anno (N.)

Target	2019	2020	2021	2022	2023	Val. 2019 interm.	Risultato 2019	Perf. 2019
Aggregato	3	4	2	1	2	0	3	100
Brisighella			1					
Casola V.		1						
Castello B.			1	1	1			100
Faenza	3	2				0	3	100
Riolo T.		1						
Solarolo					1			
Unione								

### Note prev:

Vale la data di fruibilità dell'opera; si tratta di opere non di sola competenza comunale

Brisighella: Riqualificazione del Teatro pedrini presso il Comune di Brisighella

Casola Valsenio: Impianto sportivo (Furina)

Castel Bolognese: Circonvallazione di Castel Bolognese; Casello autostradale di Castel Bolognese; Potabilizzatore Castel Bolognese

Faenza: Riadeguamento circonvallazione di Faenza; Riqualificazione Palazzo podestà presso il Comune di Faenza; riqualificazione MIC; realizzazione ciclabile Borgo Tuliero, manutenzione Palabubani

Riolo Terme: Realizzazione casse espansione fiume Senio

Solarolo: Sottopasso presso il Comune di Solarolo

### Note interm.:

### Note cons:

Codice: P.08.09

Ambito: AREA STRATEGICA

Amministratore: Della Godenza - Nicolardi - Pederzoli - Sagrini

Settore: Lavori Pubblici

Tipo: 1 (1= n. a crescere; 2= sì/no; 3= n. a diminuire)      Calcolo dell'aggregato: 4 (4= somma; 5=media)

### Obiettivo annuale:

Esecuzione di azioni finalizzate alle opere pubbliche

### Indicatore annuale:

Azioni l'anno per le opere pubbliche dell'Unione della Romagna Faentina (N.)

	Target 2019	Risultato 2019	Perf. 2019
Aggregato	6	6	100
Brisighella	1	1	100
Casola V.	1	1	100
Castello B.	1	1	100
Faenza	3	3	100
Riolo T.			
Solarolo			
Unione			

### Note prev.:

- Azione si intende: esecuzione lavori, studio di fattibilità approvata dagli organi competenti, progettazione definitiva, collaudo ecc....

Brisighella: Teatro Pedrini: approvazione progetto definitivo

Casola Valsenio: Impianto sportivo Furina approvazione progetto definitivo

Castel Bolognese: Opera non di competenza comunale:

Circonvallazione di Castel Bolognese: approvazione progetto esecutivo

Faenza: 1) fine lavori 2° stralcio di riqualificazione Palazzo podestà 2)

fine lavori 1° stralcio riadeguamento circonvallazione 3) Palabubani

completamento opere di adeguamento

### Note cons.:

Brisighella: approvato progetto definitivo Teatro Pedrini

Casola Valsenio: approvato progetto definitivo impianto sportivo

Castel Bolognese: approvato progetto definitivo ristrutturazione e messa in sicurezza strade e piazze comunali (azione aggiuntiva)

Faenza - completamento opere di adeguamento Palabubani (inaugurazione il 4 gennaio 2020)

Faenza - approvazione progetto esecutivo "Consolidamento ponti 2019 - Ponte Rosso" (azione aggiuntiva)

Faenza - approvazione progetto definitivo "Restauro Palazzo Laderchi" (azione aggiuntiva)

Castel Bolognese - opera non di competenza comunale - ANAS ha inviato progetto definitivo - progetto esecutivo non approvato

Faenza - fine lavori 2° stralcio riqualificazione Palazzo Podestà in corso (l'Amministrazione ha chiesto di non avviare i lavori nel periodo estivo per non danneggiare gli esercenti delle attività stagionali del centro)

storico) - lavori non terminati

Faenza - fine lavori 1° stralcio riadeguamento circonvallazione (lavori iniziati in data 18.11.19 per rallentamenti nella procedura di aggiudicazione/stipula del contratto) - lavori non terminati

---

Codice: A.08.09

Ambito: AREA STRATEGICA

Missione: Servizi istituzionali, generali e di gestione

Programma: Ufficio tecnico

Settore: Lavori pubblici

Tipo: 1 (1= n. a crescere; 2= sì/no; 3= n. a diminuire)

Calcolo dell'aggregato: 4 (4= somma; 5=media)

---

## Qualificare e tutelare il territorio urbano e dintorni anche attraverso le infrastrutture pubbliche

### Indicatore pluriennale:

Monitorare l'utilizzo dei bacini di raccolta delle acque piovane: mc di disponibilità annui (Metri cubi)

Target	2019	2020	2021	2022	2023	Val. 2019 interm.	Risultato 2019	Perf. 2019
Aggregato	1800000	1800000	1900000	2000000	2000000		1670000	93
Brisighella								
Casola V.								
Castello B.								
Faenza								
Riolo T.								
Solarolo								
Unione								

### Note prev:

-Ci si riferisce agli invasi consorziali ad uso irriguo realizzati da parte del Consorzio. I cui dati sono reperibili presso il Consorzio di Bonifica della Romagna Occidentale. I dati non sono scorponabili per Comune interessando spesso le reti al servizio di più Comuni

### Note interm.:

Dato disponibile solo a fine 2019

### Note cons:

Ricevuta mail con i dati 2019 dal Consorzio di Bonifica in data 20/01/2020

Codice: P.08.10

Ambito: AREA STRATEGICA

Amministratore: Della Godenza - Nicolardi -  
Pederzoli - Sagrini

Settore: Cultura, Turismo e Promozione economica

Tipo: 1 (1= n. a crescere; 2= sì/no; 3= n. a diminuire)

Calcolo dell'aggregato: (4= somma; 5=media)

### Obiettivo annuale:

Obiettivo annuale non previsto in quanto i Comuni non hanno competenza diretta in materia

### Indicatore annuale:

Non previsto

Target 2019	Risultato 2019	Perf. 2019

Aggregato

Brisighella

Casola V.

Castello B.

Faenza

Riolo T.

Solarolo

Unione

### Note prev.:

### Note cons.:

Codice: A.08.10

Ambito: AREA STRATEGICA

Missione: Assetto del territorio ed edilizia abitativa

Programma: Urbanistica e assetto del territorio

Settore: Cultura, Turismo e Promozione economica

Tipo: 0 (1= n. a crescere; 2= sì/no; 3= n. a diminuire)

Calcolo dell'aggregato: (4= somma; 5=media)

## Qualificare e tutelare il territorio urbano e dintorni anche attraverso le infrastrutture pubbliche

### Indicatore pluriennale:

Adozione della variante al Regolamento Urbanistico ed Edilizio entro il 2019 e del Piano Urbanistico Generale entro il 2021 (sì/no)

Target	2019	2020	2021	2022	2023	Val. 2019 interm.	Risultato 2019	Perf. 2019
Aggregato Brisighella	sì	no	sì			sì	sì	100
Casola V. Castello B. Faenza Riolo T. Solarolo								
Unione	sì	no	sì			sì	sì	100

### Note prev:

### Note interm.:

Variante RUE intercomunale con atto Consiglio URF n. 24 del 27/03/2019 e successivo inoltro alla Provincia documento prot. Gen. N. 23227/2019 del 02/04/2019

### Note cons:

Si conferma il dato della nota intermedia

Codice: P.08.11

Ambito: AREA STRATEGICA

Amministratore: Della Godenza - Nicolardi - Pederzoli - Sagrini

Settore: Territorio

Tipo: 2 (1= n. a crescere; 2= sì/no; 3= n. a diminuire)

Calcolo dell'aggregato: (4= somma; 5=media)

### Obiettivo annuale:

Adozione della variante al Regolamento Urbanistico ed Edilizio entro il 2019

### Indicatore annuale:

Inoltro alla Provincia della Variante AI RUE adottata (sì/no)

	Target 2019	Risultato 2019	Perf. 2019
Aggregato Brisighella	sì	sì	100
Casola V. Castello B. Faenza Riolo T. Solarolo			
Unione	sì	sì	100

### Note prev.:

### Note cons.:

Variante RUE intercomunale con atto Consiglio URF n. 24 del 27/03/2019 e successivo inoltro alla Provincia documento prot. Gen. N. 23227/2019 del 02/04/2019

Codice: A.08.11

Ambito: AREA STRATEGICA

Missione: Assetto del territorio ed edilizia abitativa

Programma: Urbanistica e assetto del territorio

Settore: Territorio

Tipo: 2 (1= n. a crescere; 2= sì/no; 3= n. a diminuire)

Calcolo dell'aggregato: (4= somma; 5=media)

## Qualificare e tutelare il territorio urbano e dintorni anche attraverso le infrastrutture pubbliche

### Indicatore pluriennale:

Prevenzione rischio meteorologico: attivazione di un regolamento/convenzione con i frontisti per la pulizia dei fossi (si/no)

Target	2019	2020	2021	2022	2023	Val. 2019 interm.	Risultato 2019	Perf. 2019
Aggregato	no	sì				no	no	
Brisighella								
Casola V.								
Castello B.								
Faenza								
Riolo T.								
Solarolo								
Unione	no	sì				no	no	

**Note prev:**

**Note interm.:**

**Note cons:**

Codice: P.08.12

Ambito: AREA STRATEGICA

Amministratore: Della Godenza - Nicolardi - Pederzoli - Sagrini

Settore: Lavori Pubblici

Tipo: 2 (1= n. a crescere; 2= sì/no; 3= n. a diminuire)      Calcolo dell'aggregato: (4= somma; 5=media)

### Obiettivo annuale:

Predisposizione bozza regolamento di pulizia fossi per la prevenzione rischio meteorologico

### Indicatore annuale:

Trasmissione con nota protocollo agli Amministratori competenti bozza regolamento di pulizia fossi entro l'anno (si/no)

	Target 2019	Risultato 2019	Perf. 2019
Aggregato	sì	sì	100
Brisighella			
Casola V.			
Castello B.			
Faenza			
Riolo T.			
Solarolo			
Unione	sì	sì	100

**Note prev.:**

**Note cons.:**

Nota a Sindaco Nicolardi prot. N. 100809 del 30/12/2019

Codice: A.08.12

Ambito: AREA STRATEGICA

Missione: Trasporti e diritto alla mobilità

Programma: Viabilità e infrastrutture stradali

Settore: Lavori pubblici

Tipo: 2 (1= n. a crescere; 2= sì/no; 3= n. a diminuire)

Calcolo dell'aggregato: (4= somma; 5=media)

## Qualificare e tutelare il territorio urbano e dintorni anche attraverso le infrastrutture pubbliche

### Indicatore pluriennale:

Attivazione verifiche di sicurezza periodica di ponti e cavalcavia (sì/no)

Target	2019	2020	2021	2022	2023	Val. 2019 intern.	Risultato 2019	Perf. 2019
Aggregato	sì					sì	sì	100
Brisighella								
Casola V.								
Castello B.								
Faenza								
Riolo T.								
Solarolo								
Unione	sì					sì	sì	100

### Note prev:

### Note interm.:

### Note cons:

Codice: P.08.13

Ambito: AREA STRATEGICA

Amministratore: Della Godenza - Nicolardi -  
Pederzoli - Sagrini

Settore: Lavori Pubblici

Tipo: 2 (1= n. a crescere; 2= sì/no; 3= n. a diminuire)

Calcolo dell'aggregato: (4= somma; 5=media)

### Obiettivo annuale:

Verifica di sicurezza periodica di ponti e cavalcavia

### Indicatore annuale:

N. ponti oggetto di verifica certificata / Totale ponti di verificare n.123 (%)

	Target 2019	Risultato 2019	Perf. 2019
Aggregato	54	43	80
Brisighella			
Casola V.			
Castello B.			
Faenza			
Riolo T.			
Solarolo			
Unione	54	43	80

### Note prev.:

Per ponte si intendono ponti e cavalcavia sul territorio dell'Unione Romagna Faentina

### Note cons.:

Codice: A.08.13

Ambito: AREA STRATEGICA

Missione: Trasporti e diritto alla mobilità

Programma: Viabilità e infrastrutture stradali

Settore: Lavori pubblici

Tipo: 1 (1= n. a crescere; 2= sì/no; 3= n. a diminuire)

Calcolo dell'aggregato: 5 (4= somma; 5=media)



## Promuovere l'inclusione sociale, la partecipazione, il volontariato

### Indicatore pluriennale:

Attivare progetti per l'inclusione sociale: N. persone coinvolte in progetti di inclusione sociale

Target	2019	2020	2021	2022	2023	Val. 2019 interm.	Risultato 2019	Perf. 2019
Aggregato	70	70	70	70	70	59	70	100
Brisighella								
Casola V.								
Castello B.								
Faenza								
Riolo T.								
Solarolo								
Unione								

### Note prev:

Dato consuntivo ultimo disponibile: 71

### Note interm.:

### Note cons:

Codice: P.09.01

Ambito: AREA STRATEGICA

Amministratore: Malpezzi - Sagrini

Settore: Servizi alla comunità

Tipo: 1 (1= n. a crescere; 2= sì/no; 3= n. a diminuire)

Calcolo dell'aggregato: (4= somma; 5=media)

### Obiettivo annuale:

Attivazione progetti per l'inclusione sociale

### Indicatore annuale:

Progetti per l'inclusione sociale: progetti attivati su totale dei progetti proposti dalle assistenti sociali (%)

	Target 2019	Risultato 2019	Perf. 2019
Aggregato	80	100	100
Brisighella			
Casola V.			
Castello B.			
Faenza			
Riolo T.			
Solarolo			
Unione			

### Note prev.:

### Note cons.:

57/57

Codice: A.09.01

Ambito: AREA STRATEGICA

Missione: Diritti sociali, politiche sociali e famiglia

Programma: Interventi per i soggetti a rischio di esclusione sociale

Settore: Servizi alla Comunità

Tipo: 1 (1= n. a crescere; 2= sì/no; 3= n. a diminuire)

Calcolo dell'aggregato: (4= somma; 5=media)

## Promuovere l'inclusione sociale, la partecipazione, il volontariato

### Indicatore pluriennale:

Sostenere l'allargamento della consulta delle associazioni di volontariato a livello di Unione: avvio della Consulta entro il 2019 (si/no)

Target	2019	2020	2021	2022	2023	Val. 2019 interm.	Risultato 2019	Perf. 2019
Aggregato	si					si	si	100
Brisighella								
Casola V.								
Castello B.								
Faenza								
Riolo T.								
Solarolo								
Unione	si					si	si	100

**Note prev:**

**Note interm.:**

**Note cons:**

Codice: P.09.02

Ambito: AREA STRATEGICA

Amministratore: Malpezzi - Sagrini

Settore: Cultura, Turismo e Promozione economica

Tipo: 2 (1= n. a crescere; 2= sì/no; 3= n. a diminuire)

Calcolo dell'aggregato: (4= somma; 5=media)

### Obiettivo annuale:

Rinnovare la convenzione con la Consulta del Volontariato del Comune di Faenza.

### Indicatore annuale:

Trasmissione entro il 31/12/2019, per la successiva approvazione da parte del Consiglio Comunale di Faenza, della proposta di rinnovo della convenzione con la Consulta del Volontariato, redatta in armonia con l'obiettivo pluriennale P.09.02 (si/no)

	Target 2019	Risultato 2019	Perf. 2019
Aggregato	si	si	100
Brisighella			
Casola V.			
Castello B.			
Faenza	si	si	100
Riolo T.			
Solarolo			
Unione			

**Note prev.:**

**Note cons.:**

Codice: A.09.02

Ambito: AREA STRATEGICA

Missione: Tutela e valorizzazione dei beni e delle attività culturali

Programma: Attività culturali e interventi diversi nel settore culturale

Settore: Cultura, Turismo e Promozione economica

Tipo: 2 (1= n. a crescere; 2= sì/no; 3= n. a diminuire)

Calcolo dell'aggregato: (4= somma; 5=media)

## Promuovere l'inclusione sociale, la partecipazione, il volontariato

### Indicatore pluriennale:

Sostenere l'associazionismo e il volontariato: finanziamenti l'anno a sostegno delle associazioni con le quali è stata stipulata una convenzione (€)

Target	2019	2020	2021	2022	2023	Val. 2019 interm.	Risultato 2019	Perf. 2019
Aggregato	374480	375480	376480	376480	376480	138415	380230	100
Brisighella	2000	2000	2000	2000	2000	0	18000	100
Casola V.	28000	28000	28000	28000	28000	0	10000	36
Castello B.	16200	17200	18200	18200	18200	1000	12000	74
Faenza	177280	177280	177280	177280	177280	129.415	194830	100
Riolo T.	60000	60000	60000	60000	60000	0	48000	80
Solarolo	10000	10000	10000	10000	10000	8000	16400	100
Unione	81000	81000	81000	81000	81000		81000	100

### Note prev:

1) Associazioni sportive e culturali a capo del Settore Cultura e Sport 2) Associazioni di volontariato e promozione sociale a capo del Settore Servizi Sociali: i contributi ammontano a € 81.000 e sono calcolati a livello di distretto sociosanitario dei

### Note interm.:

Unione: dato non disponibile - I dati potranno essere forniti a fine anno

### Note cons:

Settore Cultura e Sport: alcuni dati sono cambiati negli importi perché dei contributi sono stati trasferiti dal Bilancio Comune a Bilancio Unione

Settore Servizi Sociali: i contributi ammontano a € 81.000 e sono calcolati a livello di distretto sociosanitario

Codice: P.09.03                      Ambito: AREA STRATEGICA

Amministratore: Malpezzi - Sagrini                      Settore: Servizi alla comunità

Tipo: 1 (1= n. a crescere; 2= sì/no; 3= n. a diminuire)                      Calcolo dell'aggregato: 4 (4= somma; 5=media)

### Obiettivo annuale:

Obiettivo e indicatore assenti perché l'attività per gli uffici dell'Unione si esaurisce con la corresponsione dei fondi

### Indicatore annuale:

Non previsto

	Target 2019	Risultato 2019	Perf. 2019
Aggregato			
Brisighella			
Casola V.			
Castello B.			
Faenza			
Riolo T.			
Solarolo			
Unione			

### Note prev.:

### Note cons.:

Codice: A.09.03

Ambito: AREA STRATEGICA

Missione: Tutela e valorizzazione dei beni e delle attività culturali

Programma: Attività culturali e interventi diversi nel settore culturale

Settore: Servizi alla Comunità

Tipo: 0 (1= n. a crescere; 2= sì/no; 3= n. a diminuire)

Calcolo dell'aggregato: (4= somma; 5=media)

## Promuovere l'inclusione sociale, la partecipazione, il volontariato

### Indicatore pluriennale:

Inclusione sociale e lavorativa di persone in condizione di fragilità: N. tirocini tramite Legge 14 attivati su persone supportate nell'anno (%)

Target	2019	2020	2021	2022	2023	Val. 2019 interm.	Risultato 2019	Perf. 2019
Aggregato	88,37	88,37	88,37	88,37	88,37	74,07	94,12	100
Brisighella								
Casola V.								
Castello B.								
Faenza								
Riolo T.								
Solarolo								
Unione								

### Note prev:

Dato consuntivo ultimo disponibile: 88,37

### Note interm.:

20 percorsi avviati su 27 domande

### Note cons:

34 domande presentate e 32 tirocini aperti

Codice: P.09.04

Ambito: AREA STRATEGICA

Amministratore: Malpezzi - Sagrini

Settore: Servizi alla comunità

Tipo: 1 (1= n. a crescere; 2= sì/no; 3= n. a diminuire)

Calcolo dell'aggregato: (4= somma; 5=media)

### Obiettivo annuale:

Inclusione sociale e lavorativa di persone in condizione di fragilità

### Indicatore annuale:

Numero progetti attivati in applicazione della L.R. n 14/2015 (N.)

	Target 2019	Risultato 2019	Perf. 2019
Aggregato	43	84	100
Brisighella			
Casola V.			
Castello B.			
Faenza			
Riolo T.			
Solarolo			
Unione			

### Note prev.:

Alle persone vengono proposti dei progetti condivisi tra il Settore e il centro per l'impiego, per tirocini lavorativi

### Note cons.:

Codice: A.09.04

Ambito: AREA STRATEGICA

Missione: Diritti sociali, politiche sociali e famiglia

Programma: Interventi per i soggetti a rischio di esclusione sociale

Settore: Servizi alla Comunità

Tipo: 1 (1= n. a crescere; 2= sì/no; 3= n. a diminuire)

Calcolo dell'aggregato: (4= somma; 5=media)

## Promuovere l'inclusione sociale, la partecipazione, il volontariato

### Indicatore pluriennale:

Potenziare la partecipazione attiva: patti di collaborazione siglati nell'anno (N.)

Target	2019	2020	2021	2022	2023	Val. 2019 interm.	Risultato 2019	Perf. 2019
Aggregato	5	10	13	14	15		1	20
Brisighella		1	1	1	1			
Casola V.		1	1	1	1			
Castello B.		1	1	1	1			
Faenza	5	5	8	9	10	0	1	20
Riolo T.		1	1	1	1			
Solarolo		1	1	1	1			
Unione								

### Note prev:

### Note interm.:

### Note cons:

Codice: P.09.05

Ambito: AREA STRATEGICA

Amministratore: Malpezzi - Sagrini

Settore: Legale e Affari istituzionali

Tipo: 1 (1= n. a crescere; 2= sì/no; 3= n. a diminuire)      Calcolo dell'aggregato: 4 (4= somma; 5=media)

### Obiettivo annuale:

Attuare il regolamento sulla gestione dei beni comuni, favorendo il coinvolgimento di soggetti che possano sottoscrivere patti di collaborazione

### Indicatore annuale:

Numero patti di collaborazione avviati su un numero di proposte di collaborazione presentate (%)

	Target 2019	Risultato 2019	Perf. 2019
Aggregato	100	100	100
Brisighella			
Casola V.			
Castello B.			
Faenza	100	100	100
Riolo T.			
Solarolo			
Unione			

### Note prev.:

L'avvenuta attivazione consiste nello smistamento della proposta, da parte del Settore Affari istituzionali, al settore competente per la definizione dei contenuti del patto

### Note cons.:

Codice: A.09.05

Ambito: AREA STRATEGICA

Missione: Servizi istituzionali, generali e di gestione

Programma: Organi istituzionali

Settore: Legale e Affari istituzionali

Tipo: 1 (1= n. a crescere; 2= sì/no; 3= n. a diminuire)

Calcolo dell'aggregato: 5 (4= somma; 5=media)

## Qualificare i servizi ai cittadini e sviluppare tramite l'Unione un'organizzazione efficiente e orientata al risultato

### Indicatore pluriennale:

Qualificare il personale dell'Unione, tramite la formazione: N. dipendenti che hanno partecipato ai corsi di formazione / Totale dipendenti (%)

Target	2019	2020	2021	2022	2023	Val. 2019 interm.	Risultato 2019	Perf. 2019
Aggregato	55	60	65	65	65	35	69,3	100
Brisighella								
Casola V.								
Castello B.								
Faenza								
Riolo T.								
Solarolo								
Unione	55	60	65	65	65	35	69,30	100

**Note prev:**

**Note interm.:**

**Note cons:**

343 pari al 69,30% (495 dipendenti al 31.12.2019)

Codice: P.10.01

Ambito: AREA STRATEGICA

Amministratore: Tutti i Sindaci

Settore: Organizzazione e Progetti strategici

Tipo: 1 (1= n. a crescere; 2= sì/no; 3= n. a diminuire)

Calcolo dell'aggregato: 5 (4= somma; 5=media)

### Obiettivo annuale:

Approvazione del Piano della formazione del personale dipendente dell'Unione della Romagna Faentina entro 31/03/2019

### Indicatore annuale:

Trasmissione della proposta entro il 20/03/2019, per la successiva approvazione da parte della Giunta dell'URF, del Piano della formazione (sì/no)

	Target 2019	Risultato 2019	Perf. 2019
Aggregato	sì	no	0
Brisighella			
Casola V.			
Castello B.			
Faenza			
Riolo T.			
Solarolo			
Unione	sì	no	0

**Note prev.:**

**Note cons.:**

Approvato con atto di Giunta dell'Unione della Romagna Faentina N. 56 del 28/03/2019

Codice: A.10.01

Ambito: AREA STRATEGICA

Missione: Servizi istituzionali, generali e di gestione

Programma: Risorse umane

Settore: Organizzazione e Progetti strategici

Tipo: 2 (1= n. a crescere; 2= sì/no; 3= n. a diminuire)

Calcolo dell'aggregato: (4= somma; 5=media)

## Qualificare i servizi ai cittadini e sviluppare tramite l'Unione un'organizzazione efficiente e orientata al risultato

### Indicatore pluriennale:

Aumentare l'innovazione tecnologica dei sistemi informativi dell'Unione: N. innovazioni applicative effettuate sui sistemi informativi l'anno / N. interventi programmati e finanziati (%)

Target	2019	2020	2021	2022	2023	Val. 2019 interm.	Risultato 2019	Perf. 2019
Aggregato	100	100	100	100	100	40	100	100
Brisighella								
Casola V.								
Castello B.								
Faenza								
Riolo T.								
Solarolo								
Unione	100	100	100	100	100	40	100	100

### Note prev.:

-Verranno presi in esame gli interventi di innovazione informatica previsti nella programmazione annuale

### Note interm.:

### Note cons.:

Codice: P.10.02

Ambito: AREA STRATEGICA

Amministratore: Tutti i Sindaci

Settore: Demografia, Relazioni con il pubblico e Innovazione tecnologica

Tipo: 1 (1= n. a crescere; 2= sì/no; 3= n. a diminuire)

Calcolo dell'aggregato: 5 (4= somma; 5=media)

### Obiettivo annuale:

Nuovi applicativi attivati nell'anno

### Indicatore annuale:

N. applicativi/servizi informatici attivati

	Target 2019	Risultato 2019	Perf. 2019
Aggregato	1	2	100
Brisighella			
Casola V.			
Castello B.			
Faenza			
Riolo T.			
Solarolo			
Unione	1	2	100

### Note prev.:

Per nuovi applicativi si intendono quelli oggetto dispiegamento agli enti dell'Unione e quelli di nuova installazione anche in sostituzione di precedenti, tranne casi particolari la programmazione è unica per tutti gli enti

### Note cons.:

E' stato attivato l'applicativo e-civis per la gestione dei servizi scolastici e dell'infanzia per tutti i Comuni (portale al cittadino e backoffice) ed è stato completato il dispiegamento per programma di gestione dei servizi cimiteriali sui Comuni di Brisighella, Casola Valsenio, Castel Bolognese e Solarolo

Codice: A.10.02

Ambito: AREA STRATEGICA

Missione: Servizi istituzionali, generali e di gestione

Programma: Statistica e sistemi informativi

Settore: Demografia, Relazioni con il pubblico e Innovazione tecnologica

Tipo: 1 (1= n. a crescere; 2= sì/no; 3= n. a diminuire)

Calcolo dell'aggregato: 4 (4= somma; 5=media)

## Qualificare i servizi ai cittadini e sviluppare tramite l'Unione un'organizzazione efficiente e orientata al risultato

### Indicatore pluriennale:

Avviare l'attività degli sportelli polifunzionali: procedimenti gestiti (N.)

Target	2019	2020	2021	2022	2023	Val. 2019 intern.	Risultato 2019	Perf. 2019
Aggregato	66,5	100	120	120	120	53,67	60,33	91
Brisighella	62	100	120	120	120	55	55	89
Casola V.	68	100	120	120	120	55	63	93
Castello B.	69	100	120	120	120	54	62	90
Faenza	64	100	120	120	120	50	58	91
Riolo T.	68	100	120	120	120	54	62	91
Solarolo	68	100	120	120	120	54	62	91
Unione								

### Note prev:

-Identifica il n. di procedimenti evasi allo sportello polifunzionale

### Note interm.:

### Note cons:

Codice: P.10.03

Ambito: AREA STRATEGICA

Amministratore: Tutti i Sindaci

Settore: Demografia, Relazioni con il pubblico e Innovazione tecnologica

Tipo: 1 (1= n. a crescere; 2= sì/no; 3= n. a diminuire)      Calcolo dell'aggregato: 5 (4= somma; 5=media)

### Obiettivo annuale:

Numero di sportelli attivati sul territorio

### Indicatore annuale:

Numero di postazioni adibite a sportello polifunzionale (N.)

	Target 2019	Risultato 2019	Perf. 2019
Aggregato	21	21	100
Brisighella	3	3	100
Casola V.	2	2	100
Castello B.	3	3	100
Faenza	9	9	100
Riolo T.	2	2	100
Solarolo	2	2	100
Unione			

### Note prev.:

### Note cons.:

Codice: A.10.03

Ambito: AREA STRATEGICA

Missione: Servizi istituzionali, generali e di gestione

Programma: Servizio elettorale e consultazioni popolari - anagrafe e stato ci

Settore: Demografia, Relazioni con il pubblico e Innovazione tecnologica

Tipo: 1 (1= n. a crescere; 2= sì/no; 3= n. a diminuire)

Calcolo dell'aggregato: 4 (4= somma; 5=media)



## Qualificare i servizi ai cittadini e sviluppare tramite l'Unione un'organizzazione efficiente e orientata al risultato

### Indicatore pluriennale:

Attuazione dei piani di comunicazione interna ed esterna nell'anno di riferimento: interventi effettuati su quelli previsti (%)

Target	2019	2020	2021	2022	2023	Val. 2019 interm.	Risultato 2019	Perf. 2019
Aggregato	80	80	80	80	80	50	100	100
Brisighella								
Casola V.								
Castello B.								
Faenza								
Riolo T.								
Solarolo								
Unione	80	80	80	80	80	50	100	100

### Note prev:

-L'indicatore misura in termini percentuali la realizzazione dei piani di comunicazione interna ed esterna. All'interno dei piani verranno individuate le azioni da realizzare nell'anno di riferimento oggetto di misurazione .

### Note interm.:

### Note cons:

Codice: P.10.04

Ambito: AREA STRATEGICA

Amministratore: Tutti i Sindaci

Settore: Demografia, Relazioni con il pubblico e Innovazione tecnologica

Tipo: 1 (1= n. a crescere; 2= sì/no; 3= n. a diminuire)

Calcolo dell'aggregato: 5 (4= somma; 5=media)

### Obiettivo annuale:

Individuazione del piano di comunicazione interna-esterna per il biennio 2019-2020

### Indicatore annuale:

Proposta di piano comunicazione interna-esterna entro i primi 7 mesi dell'anno (n. mesi)

	Target 2019	Risultato 2019	Perf. 2019
Aggregato	7	5	100
Brisighella			
Casola V.			
Castello B.			
Faenza			
Riolo T.			
Solarolo			
Unione	7	5	100

### Note prev.:

### Note cons.:

Deliberazione n. 80 del 09/05/2019

Codice: A.10.04

Ambito: AREA STRATEGICA

Missione: Servizi istituzionali, generali e di gestione

Programma: Organi istituzionali

Settore: Demografia, Relazioni con il pubblico e Innovazione tecnologica

Tipo: 3 (1= n. a crescere; 2= sì/no; 3= n. a diminuire)

Calcolo dell'aggregato: 5 (4= somma; 5=media)

## Qualificare i servizi ai cittadini e sviluppare tramite l'Unione un'organizzazione efficiente e orientata al risultato

### Indicatore pluriennale:

Agenda digitale locale: attuazione piano annuale (% di realizzazione)

Target	2019	2020	2021	2022	2023	Val. 2019 intern.	Risultato 2019	Perf. 2019
Aggregato	80	80	80	80	80	62	93,03	100
Brisighella								
Casola V.								
Castello B.								
Faenza								
Riolo T.								
Solarolo								
Unione	80	80	80	80	80	62	93,03	100

### Note prev:

-L'agenda digitale locale fa riferimento al piano nazionale: <http://www.agid.gov.it/agenda-digitale/agenda-digitale-italiana>. Il sotto progetto 2.1.6 "Fornire servizi online per l'accesso agli atti di Polizia Giudiziaria" è da riformulare in "Fornire servizi online per richiesta atti (rilievi) degli incidenti stradali"

### Note interm.:

### Note cons:

Codice: P.10.05

Ambito: AREA STRATEGICA

Amministratore: Tutti i Sindaci

Settore: Demografia, Relazioni con il pubblico e Innovazione tecnologica

Tipo: 1 (1= n. a crescere; 2= sì/no; 3= n. a diminuire)

Calcolo dell'aggregato: 5 (4= somma; 5=media)

### Obiettivo annuale:

Individuazione del piano annuale "Agenda digitale locale" e attuazione delle iniziative in esso contenute

### Indicatore annuale:

Proposta di piano entro i primi 7 mesi dell'anno (n. mesi)

	Target 2019	Risultato 2019	Perf. 2019
Aggregato	7	5	100
Brisighella			
Casola V.			
Castello B.			
Faenza			
Riolo T.			
Solarolo			
Unione	7	5	100

### Note prev.:

### Note cons.:

Piano Attuativo 2019-2020 dell'Agenda Digitale Locale dell'Unione della Romagna Faentina approvato con delibera di Giunta dell'Unione n. 91 del 23/05/2019.

<http://www.romagnafaentina.it/Progetti-strategici/Agenda-Digitale-Locale/Piani-attuativi>

Codice: A.10.05

Ambito: AREA STRATEGICA

Missione: Servizi istituzionali, generali e di gestione

Programma: Statistica e sistemi informativi

Settore: Demografia, Relazioni con il pubblico e Innovazione tecnologica

Tipo: 3 (1= n. a crescere; 2= sì/no; 3= n. a diminuire)

Calcolo dell'aggregato: 5 (4= somma; 5=media)

## Qualificare i servizi ai cittadini e sviluppare tramite l'Unione un'organizzazione efficiente e orientata al risultato

### Indicatore pluriennale:

Qualificare i servizi ai cittadini tramite l'uniformazione dei regolamenti: N. regolamenti uniformati / N. regolamenti (%)

Target	2019	2020	2021	2022	2023	Val. 2019 interm.	Risultato 2019	Perf. 2019
Aggregato	60	75	100	100	100	60	63	100
Brisighella								
Casola V.								
Castello B.								
Faenza								
Riolo T.								
Solarolo								
Unione	60	75	100	100	100	60	63	100

Note prev:

Note interm.:

Note cons:

Codice: P.10.06

Ambito: AREA STRATEGICA

Amministratore: Tutti i Sindaci

Settore: Organizzazione e Progetti strategici

Tipo: 1 (1= n. a crescere; 2= sì/no; 3= n. a diminuire) Calcolo dell'aggregato: 5 (4= somma; 5=media)

### Obiettivo annuale:

Uniformazione dei regolamenti comunali in materia di affari generali tramite l'adozione di regolamenti dell'Unione della Romagna Faentina

### Indicatore annuale:

N. regolamenti uniformati / N. regolamenti (%) entro il 31.12.2019

	Target 2019	Risultato 2019	Perf. 2019
Aggregato	100	50	50
Brisighella			
Casola V.			
Castello B.			
Faenza			
Riolo T.			
Solarolo			
Unione	100	50	50

Note prev.:

Regolamenti in materia di affari generali

Note cons.:

Sono stati uniformati gli statuti comunali e non i regolamenti

Codice: A.10.06

Ambito: AREA STRATEGICA

Missione: Servizi istituzionali, generali e di gestione

Programma: Risorse umane

Settore: Organizzazione e Progetti strategici

Tipo: 1 (1= n. a crescere; 2= sì/no; 3= n. a diminuire)

Calcolo dell'aggregato: 5 (4= somma; 5=media)

## Qualificare i servizi ai cittadini e sviluppare tramite l'Unione un'organizzazione efficiente e orientata al risultato

### Indicatore pluriennale:

Qualificare i servizi ai cittadini tramite la elaborazione di progetti strategici: N. progetti ammessi a finanziamento

Target	2019	2020	2021	2022	2023	Val. 2019 interm.	Risultato 2019	Perf. 2019
Aggregato	3	3	3	3	3	0	2	67
Brisighella								
Casola V.								
Castello B.								
Faenza								
Riolo T.								
Solarolo								
Unione	3	3	3	3	3	0	2	67

### Note prev:

La programmazione è unica per tutti gli enti

### Note interm.:

Progetti in attesa di esito circa il finanziamento

### Note cons:

Urb securities e piano strategico

Codice: P.10.07

Ambito: AREA STRATEGICA

Amministratore: Tutti i Sindaci

Settore: Organizzazione e Progetti strategici

Tipo: 1 (1= n. a crescere; 2= sì/no; 3= n. a diminuire) Calcolo dell'aggregato: 4 (4= somma; 5=media)

### Obiettivo annuale:

Elaborazione e realizzazione di progetti strategici per finanziamenti europei, nazionali, regionali e privati

### Indicatore annuale:

N. progetti elaborati e presentati all' Autorità o all' Ente gestore entro il 31/12

	Target 2019	Risultato 2019	Perf. 2019
Aggregato	4	4	100
Brisighella			
Casola V.			
Castello B.			
Faenza			
Riolo T.			
Solarolo			
Unione	4	4	100

### Note prev.:

### Note cons.:

Urb security, Engine, piano strategico, shaping fair city

Codice: A.10.07

Ambito: AREA STRATEGICA

Missione: Relazioni internazionali

Programma: Relazioni internazionali e Cooperazione allo sviluppo

Settore: Organizzazione e Progetti strategici

Tipo: 1 (1= n. a crescere; 2= sì/no; 3= n. a diminuire)

Calcolo dell'aggregato: 4 (4= somma; 5=media)

## Qualificare i servizi ai cittadini e sviluppare tramite l'Unione un'organizzazione efficiente e orientata al risultato

### Indicatore pluriennale:

Mantenimento/Riduzione dei tempi di attesa agli sportelli polifunzionali rispetto l'anno precedente (si/no)

Target	2019	2020	2021	2022	2023	Val. 2019 interm.	Risultato 2019	Perf. 2019
Aggregato	no	sì	sì	sì	sì	no	no	
Brisighella								
Casola V.								
Castello B.								
Faenza								
Riolo T.								
Solarolo								
Unione	no	sì	sì	sì	sì	no	no	

### Note prev:

### Note interm.:

Rilevabile dal 2020

### Note cons:

Codice: P.10.08

Ambito: AREA STRATEGICA

Amministratore: Tutti i Sindaci

Settore: Demografia, Relazioni con il pubblico e Innovazione tecnologica

Tipo: 2 (1= n. a crescere; 2= sì/no; 3= n. a diminuire)

Calcolo dell'aggregato: (4= somma; 5=media)

### Obiettivo annuale:

Attivazione sistemi di misura per lo sportello polifunzionale

### Indicatore annuale:

Attivazione sistemi di misura dei tempi di attesa presso lo sportello polifunzionale di ogni Comune dell'Unione della Romagna Faentina (N. comuni attivati)

	Target 2019	Risultato 2019	Perf. 2019
Aggregato	5	5	100
Brisighella			
Casola V.	1	1	100
Castello B.	1	1	100
Faenza	1	1	100
Riolo T.	1	1	100
Solarolo	1	1	100
Unione			

### Note prev.:

### Note cons.:

Codice: A.10.08

Ambito: AREA STRATEGICA

Missione: Servizi istituzionali, generali e di gestione

Programma: Servizio elettorale e consultazioni popolari - anagrafe e stato ci

Settore: Demografia, Relazioni con il pubblico e Innovazione tecnologica

Tipo: 1 (1= n. a crescere; 2= sì/no; 3= n. a diminuire)

Calcolo dell'aggregato: 4 (4= somma; 5=media)

## Qualificare i servizi ai cittadini e sviluppare tramite l'Unione un'organizzazione efficiente e orientata al risultato

### Indicatore pluriennale:

Media performance annuale degli obiettivi annuali di buon andamento e imparzialità dell'amministrazione (%)

Target	2019	2020	2021	2022	2023	Val. 2019 interm.	Risultato 2019	Perf. 2019
Aggregato	100	100	100	100	100		94	94
Brisighella								
Casola V.								
Castello B.								
Faenza								
Riolo T.								
Solarolo								
Unione								

### Note prev:

### Note interm.:

N.D. - Dato rilevabile a consuntivo

### Note cons:

Codice: P.10.09

Ambito: AREA STRATEGICA

Amministratore: Tutti i Sindaci

Settore: -

Tipo: 1 (1= n. a crescere; 2= sì/no; 3= n. a diminuire)

Calcolo dell'aggregato: (4= somma; 5=media)

### Obiettivo annuale:

Elaborazione programma per convegno nazionale sull'Unione

### Indicatore annuale:

Presentazione alla Giunta dell'URF del programma del convegno e delle azioni promozionali entro il 30/01/2019 (sì/no)

	Target 2019	Risultato 2019	Perf. 2019
Aggregato	sì	sì	100
Brisighella			
Casola V.			
Castello B.			
Faenza			
Riolo T.			
Solarolo			
Unione	sì	sì	100

### Note prev.:

Per presentazione si intende invio tramite email ai Sindaci dell'URF

### Note cons.:

Codice: A.10.09

Ambito: AREA STRATEGICA

Missione: Relazioni internazionali

Programma: Relazioni internazionali e Cooperazione allo sviluppo

Settore: Organizzazione e Progetti strategici

Tipo: 2 (1= n. a crescere; 2= sì/no; 3= n. a diminuire)

Calcolo dell'aggregato: (4= somma; 5=media)

## Qualificare i servizi ai cittadini e sviluppare tramite l'Unione un'organizzazione efficiente e orientata al risultato

### Obiettivo annuale:

Gestione informatizzata delle procedure di gara in esecuzione di quanto previsto dall'art. 40, comma 2 del D.Lgs. n. 50/2016

### Indicatore annuale:

% di procedure di gara gestite sulle piattaforme telematiche sul totale delle gare avviate (%)

	Target 2019	Risultato 2019	Perf. 2019
Aggregato	95	100	100
Brisighella			
Casola V.			
Castello B.			
Faenza			
Riolo T.			
Solarolo			
Unione	95	100	100

### Note prev.:

### Note cons.:

tutte le gare avviate dalla stazione appaltante per unione e comuni ad essa aderenti nell'anno 2019 sono state gestite su piattaforme telematiche - Sitar o Intercent-

Codice: A.10.10

Ambito: AREA STRATEGICA

Missione: Servizi istituzionali, generali e di gestione

Programma: Altri servizi generali

Settore: Legale e affari istituzionali

Tipo: 1 (1= n. a crescere; 2= sì/no; 3= n. a diminuire)

Calcolo dell'aggregato: 5 (4= somma; 5=media)

## Qualificare i servizi ai cittadini e sviluppare tramite l'Unione un'organizzazione efficiente e orientata al risultato

### Obiettivo annuale:

Aggiornamento del nuovo regolamento per la disciplina dei diritti di visura connessi alle istanze di accesso, uniforme a livello di Unione

### Indicatore annuale:

Trasmissione entro il 31/12/2019, per la successiva approvazione da parte degli organi istituzionali di competenza, della bozza definitiva di aggiornamento del nuovo regolamento per la disciplina dei diritti di visura connessi alle istanze di accesso, uniforme a livello di Unione (sì/no)

	Target 2019	Risultato 2019	Perf. 2019
Aggregato	sì	sì	100
Brisighella			
Casola V.			
Castello B.			
Faenza			
Riolo T.			
Solarolo			
Unione	sì	sì	100

### Note prev.:

### Note cons.:

Approvazione atto di Giunta dell' URF n. 197 del 19/12/2019

Codice: A.10.11

Ambito: AREA STRATEGICA

Missione: Servizi istituzionali, generali e di gestione

Programma: Segreteria generale

Settore: Legale e affari istituzionali

Tipo: 2 (1= n. a crescere; 2= sì/no; 3= n. a diminuire)

Calcolo dell'aggregato: (4= somma; 5=media)



## Qualificare i servizi ai cittadini e sviluppare tramite l'Unione un'organizzazione efficiente e orientata al risultato

### Obiettivo annuale:

Informatizzazione dei procedimenti dei servizi alla persona

### Indicatore annuale:

Attivazione dei procedimenti informatici per gestione residenzialità, disabili, assistenza domiciliare, integrazione scolastica (sì/no)

	Target 2019	Risultato 2019	Perf. 2019
Aggregato	sì	sì	100
Brisighella			
Casola V.			
Castello B.			
Faenza			
Riolo T.			
Solarolo			
Unione	sì	sì	100

### Note prev.:

L'avvenuta attivazione è riscontrabile dall'inserimento nel desktop dei dipendenti abilitati dell'icona dell'applicativo

### Note cons.:

Codice: A.10.12

Ambito: AREA STRATEGICA

Missione: Diritti sociali, politiche sociali e famiglia

Programma: Programmazione e governo della rete dei servizi sociosanitari e

Settore: Servizi alla Comunità

Tipo: 2 (1= n. a crescere; 2= sì/no; 3= n. a diminuire)

Calcolo dell'aggregato: (4= somma; 5=media)

## Qualificare i servizi ai cittadini e sviluppare tramite l'Unione un'organizzazione efficiente e orientata al risultato

### Obiettivo annuale:

Predisposizione piano sovracomunale di protezione civile

### Indicatore annuale:

Invio con nota protocollo agli Amministratori competenti della proposta di piano sovracomunale di protezione civile (sì/no)

	Target 2019	Risultato 2019	Perf. 2019
Aggregato	sì	sì	100
Brisighella			
Casola V.			
Castello B.			
Faenza			
Riolo T.			
Solarolo			
Unione	sì	sì	100

### Note prev.:

---

### Note cons.:

Deliberazione Consiglio Unione N. 21 del 27/03/2019

---

Codice: A.10.13

Ambito: AREA STRATEGICA

Missione: Servizi istituzionali, generali e di gestione

Programma: Ufficio tecnico

Settore: Lavori pubblici

Tipo: 2 (1= n. a crescere; 2= sì/no; 3= n. a diminuire)

Calcolo dell'aggregato: (4= somma; 5=media)

## Qualificare i servizi ai cittadini e sviluppare tramite l'Unione un'organizzazione efficiente e orientata al risultato

### Obiettivo annuale:

Predisposizione proposta di esternalizzazione di concessione per il recupero delle entrate da canoni di concessione suolo pubblico del Comune di Faenza.

### Indicatore annuale:

Invio con nota protocollo agli Amministratori competenti della proposta di esternalizzazione di concessione per il recupero delle entrate da canoni di concessione suolo pubblico del Comune di Faenza (sì/no)

	Target 2019	Risultato 2019	Perf. 2019
Aggregato	sì	sì	100
Brisighella			
Casola V.			
Castello B.			
Faenza	sì	sì	100
Riolo T.			
Solarolo			
Unione			

### Note prev.:

---

### Note cons.:

Nota ad Ass. Zivieri prot. N. 100805 del 30/12/2019

---

Codice: A.10.14

Ambito: AREA STRATEGICA

Missione: Servizi istituzionali, generali e di gestione

Programma: Ufficio tecnico

Settore: Lavori pubblici

Tipo: 2 (1= n. a crescere; 2= sì/no; 3= n. a diminuire)

Calcolo dell'aggregato: (4= somma; 5=media)

## Qualificare i servizi ai cittadini e sviluppare tramite l'Unione un'organizzazione efficiente e orientata al risultato

### Obiettivo annuale:

Approvazione della carta dei servizi alla persona

### Indicatore annuale:

Pubblicazione della carta dei servizi alla persona sul sito istituzionale dell'Unione entro il 31/12/2019 (sì/no)

	Target 2019	Risultato 2019	Perf. 2019
Aggregato	sì	no	0
Brisighella			
Casola V.			
Castello B.			
Faenza			
Riolo T.			
Solarolo			
Unione	sì	no	0

### Note prev.:

### Note cons.:

Codice: A.10.15

Ambito: AREA STRATEGICA

Missione: Diritti sociali, politiche sociali e famiglia

Programma: Programmazione e governo della rete dei servizi sociosanitari e

Settore: Servizi alla Comunità

Tipo: 2 (1= n. a crescere; 2= sì/no; 3= n. a diminuire)

Calcolo dell'aggregato: (4= somma; 5=media)

## Qualificare i servizi ai cittadini e sviluppare tramite l'Unione un'organizzazione efficiente e orientata al risultato

### Obiettivo annuale:

Servizi all'infanzia: migrazione dei capitoli di bilancio di entrata e spesa dai bilanci comunali a quello dell'unione

### Indicatore annuale:

Trasmissione all'ufficio ragioneria degli importi di bilancio da migrare entro il 31/12/2019 (sì/no)

	Target 2019	Risultato 2019	Perf. 2019
Aggregato	sì	sì	100
Brisighella			
Casola V.			
Castello B.			
Faenza			
Riolo T.			
Solarolo			
Unione	sì	sì	100

### Note prev.:

Si tratta della migrazione dei capitoli di bilancio di entrata e spesa dai bilanci comunali a quello dell'unione, relativamente ai servizi all'infanzia

### Note cons.:

Codice: A.10.16

Ambito: AREA STRATEGICA

Missione: Istruzione e diritto allo studio

Programma: Servizi ausiliari all'istruzione

Settore: Servizi alla Comunità

Tipo: 2 (1= n. a crescere; 2= sì/no; 3= n. a diminuire)

Calcolo dell'aggregato: (4= somma; 5=media)

## Qualificare i servizi ai cittadini e sviluppare tramite l'Unione un'organizzazione efficiente e orientata al risultato

### Obiettivo annuale:

Servizi all'istruzione: migrazione dei capitoli di bilancio di entrata e spesa dai bilanci comunali a quello dell'unione

### Indicatore annuale:

Trasmissione all'ufficio ragioneria degli importi di bilancio da migrare entro il 31/12/2019 (sì/no)

	Target 2019	Risultato 2019	Perf. 2019
Aggregato	sì	sì	100
Brisighella			
Casola V.			
Castello B.			
Faenza			
Riolo T.			
Solarolo			
Unione	sì	sì	100

### Note prev.:

Si tratta della migrazione dei capitoli di bilancio di entrata e spesa dai bilanci comunali a quello dell'unione, relativamente ai servizi all'istruzione

### Note cons.:

Codice: A.10.17

Ambito: AREA STRATEGICA

Missione: Istruzione e diritto allo studio

Programma: Servizi ausiliari all'istruzione

Settore: Servizi alla Comunità

Tipo: 2 (1= n. a crescere; 2= sì/no; 3= n. a diminuire)

Calcolo dell'aggregato: (4= somma; 5=media)

## Qualificare i servizi ai cittadini e sviluppare tramite l'Unione un'organizzazione efficiente e orientata al risultato

### Obiettivo annuale:

Revisione dello Statuto comunale di Faenza, in coerenza con lo Statuto dell'Unione

### Indicatore annuale:

Trasmissione entro il 31/12/2019, per la successiva approvazione da parte degli organi istituzionali di competenza, della bozza definitiva di aggiornamento dello schema di Statuto del Comune di Faenza (sì/no)

	Target 2019	Risultato 2019	Perf. 2019
Aggregato	sì	sì	100
Brisighella			
Casola V.			
Castello B.			
Faenza	sì	sì	100
Riolo T.			
Solarolo			
Unione			

### Note prev.:

### Note cons.:

Revisione effettuata con delibera consiliare n. 59 del 2019

Codice: A.10.18

Ambito: AREA STRATEGICA

Missione: Servizi istituzionali, generali e di gestione

Programma: Organi istituzionali

Settore: Legale e affari istituzionali

Tipo: 2 (1= n. a crescere; 2= sì/no; 3= n. a diminuire)

Calcolo dell'aggregato: (4= somma; 5=media)

## Qualificare i servizi ai cittadini e sviluppare tramite l'Unione un'organizzazione efficiente e orientata al risultato

### Obiettivo annuale:

Implementazione degli acquisti gestiti in forma centralizzata per servizi e beni di interesse trasversale a più Settori

### Indicatore annuale:

N. procedure (gare o adesione a centrali uniche di committenza) di acquisto di beni o servizi per l'Unione (N.)

	Target 2019	Risultato 2019	Perf. 2019
Aggregato	3	3	100
Brisighella			
Casola V.			
Castello B.			
Faenza			
Riolo T.			
Solarolo			
Unione	3	3	100

### Note prev.:

Cancelleria e stampati, telefonia e assicurazioni polizze RCT e RCO

### Note cons.:

Cancelleria e stampati, telefonia e assicurazioni polizze RCT e RCO

Codice: A.10.19

Ambito: AREA STRATEGICA

Missione: Servizi istituzionali, generali e di gestione

Programma: Gestione economica, finanziaria, programmazione, provveditor

Settore: Legale e affari istituzionali

Tipo: 1 (1= n. a crescere; 2= sì/no; 3= n. a diminuire)

Calcolo dell'aggregato: 4 (4= somma; 5=media)



## Qualificare i servizi ai cittadini e sviluppare tramite l'Unione un'organizzazione efficiente e orientata al risultato

### Obiettivo annuale:

Sistema Unione-Comuni: progetto controllo di gestione. Conclusione studio di fattibilità e fase di test e attivazione controllo

### Indicatore annuale:

Adeguamento del bilancio 2019 alla nuova codifica dei centri di costo analitici entro 31/12/2019

	Target 2019	Risultato 2019	Perf. 2019
Aggregato	sì	sì	100
Brisighella			
Casola V.			
Castello B.			
Faenza			
Riolo T.			
Solarolo			
Unione	sì	sì	100

### Note prev.:

In questo momento si ipotizza l'adeguamento del solo bilancio dell'Unione. In corso d'anno si valuterà se sussistono le condizioni per un allargamento del dispiegamento sui bilanci dei Comuni

### Note cons.:

Entro il 31/12/2019 è stata caricata la nuova codifica dei centri analitici nel bilancio URF

Codice: A.10.20

Ambito: AREA STRATEGICA

Missione: Servizi istituzionali, generali e di gestione

Programma: Gestione economica, finanziaria, programmazione, provveditor

Settore: Finanziario

Tipo: 2 (1= n. a crescere; 2= sì/no; 3= n. a diminuire)

Calcolo dell'aggregato: (4= somma; 5=media)

## Qualificare i servizi ai cittadini e sviluppare tramite l'Unione un'organizzazione efficiente e orientata al risultato

### Obiettivo annuale:

Sistema Unione-Comuni: progetto controllo di gestione. Conclusione studio di fattibilità e fase di test e attivazione controllo

### Indicatore annuale:

Definizione nuova codifica dei centri di costo analitici 2019/2021 e conseguente invio studio di fattibilità su progetto controllo di gestione entro il 30/6/2019

	Target 2019	Risultato 2019	Perf. 2019
Aggregato	sì	sì	100
Brisighella			
Casola V.			
Castello B.			
Faenza			
Riolo T.			
Solarolo			
Unione	sì	sì	100

### Note prev.:

Invio tramite mail al Presidente e al Coordinatore

### Note cons.:

Codice: A.10.21

Ambito: AREA STRATEGICA

Missione: Servizi istituzionali, generali e di gestione

Programma: Gestione economica, finanziaria, programmazione, provveditor

Settore: Finanziario

Tipo: 2 (1= n. a crescere; 2= sì/no; 3= n. a diminuire)

Calcolo dell'aggregato: (4= somma; 5=media)

## Qualificare i servizi ai cittadini e sviluppare tramite l'Unione un'organizzazione efficiente e orientata al risultato

### Obiettivo annuale:

Attuazione obiettivi PRT – Definizione regolamento omogeneo istituti deflattivi del contenzioso, reclamo e mediazione, rateazione e regime sanzionatorio entrate tributarie

### Indicatore annuale:

Percentuale di Comuni che approveranno il regolamento istituti deflattivi entro il termine fissato dalla legge per l'approvazione del bilancio 2019

	Target 2019	Risultato 2019	Perf. 2019
Aggregato	100	100	100
Brisighella			
Casola V.			
Castello B.			
Faenza			
Riolo T.			
Solarolo			
Unione			

### Note prev.:

### Note cons.:

Brisighella: C.C. N. 16 del 22/03/2019 -Casola V.: C.C. N. 17 del 26/03/2019 -Castel B.: C.C. N. 14 del 26/03/2019 -Faenza: C.C. N. 24 del 21/03/2019 -Riolo T.: C.C. N. 15 del 26/03/2019 -Solarolo: C.C. N. 15 del 22/03/2019

Codice: A.10.22

Ambito: AREA STRATEGICA

Missione: Servizi istituzionali, generali e di gestione

Programma: Gestione delle entrate tributarie e servizi fiscali

Settore: Finanziario

Tipo: 1 (1= n. a crescere; 2= sì/no; 3= n. a diminuire)

Calcolo dell'aggregato: (4= somma; 5=media)

**Obiettivo annuale:**

Individuazione delle priorità in materia patrimoniale di diversi enti per una efficiente ed efficace programmazione delle attività del Servizio Patrimonio nell'anno 2019.

**Indicatore annuale:**

Predisposizione e invio alla Giunta dell'Unione di un programma quadrimestrale delle priorità con individuazione - per singolo ente - di N. 2 o N. 6 pratiche fondamentali da presidiare nel periodo successivo (sì/no)

	Target 2019	Risultato 2019	Perf. 2019
Aggregato	sì	sì	100
Brisighella			
Casola V.			
Castello B.			
Faenza			
Riolo T.			
Solarolo			
Unione	sì	sì	100

**Note prev.:**

Il numero di tali pratiche e' fissato in 6 per il comune di faenza e in 2 per ciascuno degli altri comuni in considerazione della consistenza patrimoniale e delle rilevanza intrinseca delle pratiche. Il Servizio proporrà l'individuazione delle pratiche che si considerano di massima rilevanza e di cui risulti fondamentale il presidio e la conclusione nei termini del quadrimestre successivo. Le singole amministrazioni potranno confermare quanto proposto o modificarlo nel rispetto di quanto sopra. Al termine del quadrimestre il servizio patrimonio relazionerà su quanto avvenuto nel quadrimestre precedente e chiederà nuove indicazioni per il quadrimestre successivo. Qualora nel quadrimestre sia necessario inserire una nuova priorità quest'ultima dovrà sostituire una priorità già prevista. Data l'impostazione dell'indicatore, il medesimo non ha la natura di esaurire l'attività svolta dal servizio per il singolo ente e nel suo insieme: esso è focalizzato a favorire l'emersione delle priorità di lavoro e concentrare, quindi, l'attività, del servizio negli ambiti di maggiore interesse per le singole amministrazioni.

Avvio del nuovo indicatore dal 01/09/2019 per il terzo quadrimestre 2019.

**Note cons.:**

creata apposita cartella intersettoriale per inserire le relative tabelle distinte per ogni Comune dell' URF

## Qualificare i servizi ai cittadini e sviluppare tramite l'Unione un'organizzazione efficiente e orientata al risultato

Missione: Servizi istituzionali, generali e di gestione

Programma: Gestione dei beni demaniali e patrimoniali

Settore: Finanziario

Tipo: 2 (1= n. a crescere; 2= sì/no; 3= n. a diminuire)

Calcolo dell'aggregato: (4= somma; 5=media)

### Obiettivo annuale:

Aggiornamento/revisione della struttura organizzativa dell'Unione della Romagna Faentina

### Indicatore annuale:

Trasmissione della proposta entro il 15/12/2019, per la successiva approvazione da parte della Giunta dell'URF, della proposta di revisione organizzativa dell'URF (organigramma e funzionigramma)

	Target 2019	Risultato 2019	Perf. 2019
Aggregato	sì	sì	100
Brisighella			
Casola V.			
Castello B.			
Faenza			
Riolo T.			
Solarolo			
Unione	sì	sì	100

### Note prev.:

---

### Note cons.:

Verbale Giunta Unione della Romagna Faentina del 12/12/2019

---

Codice: A.10.25

Ambito: AREA STRATEGICA

Missione: Servizi istituzionali, generali e di gestione

Programma: Risorse umane

Settore: Organizzazione e Progetti strategici

Tipo: 2 (1= n. a crescere; 2= sì/no; 3= n. a diminuire)

Calcolo dell'aggregato: (4= somma; 5=media)

## Qualificare i servizi ai cittadini e sviluppare tramite l'Unione un'organizzazione efficiente e orientata al risultato

### Obiettivo annuale:

Potenziamento dei controlli di polizia stradale con il supporto strumentale e tecnologico dei varchi di lettura targhe o della strumentazione mobile per l'identificazione di veicoli non assicurati e con revisione scaduta.

### Indicatore annuale:

N. controlli di polizia stradale per l'identificazione di veicoli assicurati e con revisione scaduta

	Target 2019	Risultato 2019	Perf. 2019
Aggregato	54	93	100
Brisighella			
Casola V.			
Castello B.			
Faenza			
Riolo T.			
Solarolo			
Unione			

### Note prev.:

Brisighella: 6 - Casola V.: 6 - Castel B.: 10 - Faenza: 20 - Riolo T.: 6 - Solarolo: 6

### Note cons.:

Non è stato possibile reperire il dato a consuntivo per comune

Codice: A.10.26

Ambito: AREA STRATEGICA

Missione: Ordine pubblico e sicurezza

Programma: Polizia locale e amministrativa

Settore: Polizia Municipale

Tipo: 1 (1= n. a crescere; 2= sì/no; 3= n. a diminuire)

Calcolo dell'aggregato: (4= somma; 5=media)

## Qualificare i servizi ai cittadini e sviluppare tramite l'Unione un'organizzazione efficiente e orientata al risultato

### Indicatore pluriennale:

N. azioni/linee di intervento definite dal Piano Strategico dalla valenza sovracomunale /  
Totale azioni/linee elaborate dai gruppi di lavoro (%)

Target	2019	2020	2021	2022	2023	Val. 2019 interm.	Risultato 2019	Perf. 2019
Aggregato	90	90				0	100	100
Brisighella								
Casola V.								
Castello B.								
Faenza								
Riolo T.								
Solarolo								
Unione	90	90				0	100	100

### Note prev:

### Note interm.:

Le attività per la redazione del PS verranno attivate a partire da settembre 2019

### Note cons:

Tutte le azioni definite dal Piano Strategico assumono valenza sovracomunale

Codice: P.10.10

Ambito: AREA STRATEGICA

Amministratore: Tutti i Sindaci

Settore: Organizzazione e Progetti strategici

Tipo: 1 (1= n. a crescere; 2= sì/no; 3= n. a diminuire)

Calcolo dell'aggregato: 5 (4= somma; 5=media)

### Obiettivo annuale:

Realizzare gli incontri di discussione, su tutto il territorio dell'unione, per la definizione delle azioni e delle linee di intervento da inserire nel piano strategico dell'unione

### Indicatore annuale:

Numero di incontri dei gruppi di lavoro (N.)

	Target 2019	Risultato 2019	Perf. 2019
Aggregato	15	17	100
Brisighella			
Casola V.			
Castello B.			
Faenza			
Riolo T.			
Solarolo			
Unione	15	17	100

### Note prev.:

Numero di incontri dei gruppi di lavoro organizzati dall'Unione entro il 31 dicembre 2019, incontri finalizzati all'elaborazione delle linee guida del Piano Strategico da integrare successivamente all'interno del documento conclusivo del progetto.

### Note cons.:

Report incontri cabina regia

Codice: A.10.24

Ambito: AREA STRATEGICA

Missione: Relazioni internazionali

Programma: Relazioni internazionali e Cooperazione allo sviluppo

Settore: Organizzazione e Progetti strategici

Tipo: 1 (1= n. a crescere; 2= sì/no; 3= n. a diminuire)

Calcolo dell'aggregato: 4 (4= somma; 5=media)

## Obiettivi e indicatori dell'area operativa

Gli obiettivi e indicatori dell'area operativa riguardano l'attività di gestione o sviluppo delle attività istituzionali, tipiche degli uffici. Deve essere assicurata la presenza, tra gli indicatori operativi, di indicatori:

- \_ di qualità dei servizi erogati all'esterno;
- \_ di trasparenza e anticorruzione;
- \_ di tutela della privacy.

Sono indicati i target, ovvero i livelli attesi, ed i livelli a consuntivo. Dal confronto tra i due valori emerge la percentuale di performance raggiunta.



## Settore: Legale e Affari istituzionali

### Indicatore annuale:

N. pareri resi / N. pareri richiesti

	Target 2019	Risultato 2019	Perf. 2019
Aggregato	95	100	100
Brisighella			
Casola V.			
Castello B.			
Faenza			
Riolo T.			
Solarolo			
Unione	95	100	100

Codice: I.11.01.001

Ambito: AREA OPERATIVA - SERVIZI ISTITUZIONALI

Tipo: 1 (1= n. a crescere; 2= sì/no; 3= n. a diminuire)

Calcolo dell'aggregato: 5 (4= somma; 5=media)

#### Note prev.:

per parere richiesto si intende la richiesta formalizzata dal settore o amministratore al quale corrisponde il parere protocollato. Il target non è 100% perchè si tiene conto delle richieste in arrivo nel mese di dicembre. Per il Servizio Contenzioso

#### Note cons.:

### Indicatore annuale:

N. pareri resi / N. pareri richiesti

	Target 2019	Risultato 2019	Perf. 2019
Aggregato	95	100	100
Brisighella			
Casola V.			
Castello B.			
Faenza			
Riolo T.			
Solarolo			
Unione	95	100	100

Codice: I.11.01.002

Ambito: AREA OPERATIVA - SERVIZI ISTITUZIONALI

Tipo: 1 (1= n. a crescere; 2= sì/no; 3= n. a diminuire)

Calcolo dell'aggregato: 5 (4= somma; 5=media)

#### Note prev.:

per parere richiesto si intende la richiesta formalizzata dal settore o amministratore al quale corrisponde il parere protocollato. Il target non è 100% perchè si tiene conto delle richieste in arrivo nel mese di dicembre. Per il Servizio Appalti e consulenza interna

#### Note cons.:

**Indicatore annuale:**

N. pareri resi / N. pareri richiesti

	Target 2019	Risultato 2019	Perf. 2019
Aggregato	95	100	100
Brisighella			
Casola V.			
Castello B.			
Faenza			
Riolo T.			
Solarolo			
Unione	95	100	100

Codice: I.11.01.003

Ambito: AREA OPERATIVA - SERVIZI ISTITUZIONALI

Tipo: 1 (1= n. a crescere; 2= sì/no; 3= n. a diminuire)

Calcolo dell'aggregato: 5 (4= somma; 5=media)

**Note prev.:**

per parere richiesto si intende la richiesta formalizzata dal settore o amministratore al quale corrisponde il parere protocollato. Il target non è 100% perchè si tiene conto delle richieste in arrivo nel mese di dicembre. Per il Servizio Contratti

**Note cons.:****Indicatore annuale:**

Riorganizzazione dei servizi affari generali: trasmissione del progetto alla Giunta dell'Unione entro il 15/02/2019

	Target 2019	Risultato 2019	Perf. 2019
Aggregato	sì	no	0
Brisighella			
Casola V.			
Castello B.			
Faenza			
Riolo T.			
Solarolo			
Unione	sì	no	0

Codice: I.11.01.101

Ambito: AREA OPERATIVA - SERVIZI ISTITUZIONALI

Tipo: 2 (1= n. a crescere; 2= sì/no; 3= n. a diminuire)

Calcolo dell'aggregato: (4= somma; 5=media)

**Note prev.:****Note cons.:**

Trasmissione effettuata P.G. 11033/2019 del 15/02/2019

## Settore: Cultura, Turismo e Promozione economica

### Indicatore annuale:

Mostre organizzate l'anno presso la Pinacoteca del Comune di Faenza e il Museo Ugonia di Brisighella (n.)

	Target 2019	Risultato 2019	Perf. 2019
Aggregato	4	6	100
Brisighella	2	4	100
Casola V.			
Castello B.			
Faenza	2	2	100
Riolo T.			
Solarolo			
Unione			

Codice: I.11.01.004

Ambito: AREA OPERATIVA - SERVIZI ISTITUZIONALI

Tipo: 1 (1= n. a crescere; 2= sì/no; 3= n. a diminuire)

Calcolo dell'aggregato: 4 (4= somma; 5=media)

### Note prev.:

### Note cons.:

Museo Ugonia: Onorio Bravi dal 24 marzo al 19 maggio, Mattia Moreni e la civiltà contadina all'Osservanza dal 1 maggio al 15 settembre, Luca Piovaccari dal 1 giugno al 15 settembre, Mauro Pipani 7 dicembre 2019, 2 febbraio 2020  
Pinacoteca: Reggiani e Incisioni

### Indicatore annuale:

Eventi dei musei dell'URF pubblicizzati con la newsletter istituzionale della Pinacoteca, on line nei social network e sito istituzionale l'anno (N.)

	Target 2019	Risultato 2019	Perf. 2019
Aggregato	20	26	100
Brisighella			
Casola V.			
Castello B.			
Faenza			
Riolo T.			
Solarolo			
Unione			

Codice: I.11.01.005

Ambito: AREA OPERATIVA - SERVIZI ISTITUZIONALI

Tipo: 1 (1= n. a crescere; 2= sì/no; 3= n. a diminuire)

Calcolo dell'aggregato: (4= somma; 5=media)

### Note prev.:

per evento si intendono mostre, convegni, conferenze svolte presso i musei del territorio dell'Unione della Romagna Faentina. Per social network si intende Facebook, whatsapp e newsletter

### Note cons.:

**Indicatore annuale:**

Prestiti opere della Pinacoteca a soggetti terzi per organizzazione di mostre nazionali e internazionali (N.)

	Target 2019	Risultato 2019	Perf. 2019
Aggregato	4	9	100
Brisighella			
Casola V.			
Castello B.			
Faenza	4	9	100
Riolo T.			
Solarolo			
Unione			

Codice: I.11.01.006

Ambito: AREA OPERATIVA - SERVIZI ISTITUZIONALI

Tipo: 1 (1= n. a crescere; 2= sì/no; 3= n. a diminuire)

Calcolo dell'aggregato: 4 (4= somma; 5=media)

**Note prev.:**

la finalità di questa azione, che necessita attività di organizzazione e promozione, è finalizzata a diffondere l'arte faentina presso altri paesi

**Note cons.:****Indicatore annuale:**

Biblioteche comunali: media nuovi libri acquistati annualmente (n volumi)

	Target 2019	Risultato 2019	Perf. 2019
Aggregato	2530	3557	100
Brisighella	140	217	100
Casola V.	140	184	100
Castello B.	400	636	100
Faenza	1600	2035	100
Riolo T.	100	253	100
Solarolo	150	232	100
Unione			

Codice: I.11.02.003

Ambito: AREA OPERATIVA - QUALITA'

Tipo: 1 (1= n. a crescere; 2= sì/no; 3= n. a diminuire)

Calcolo dell'aggregato: 4 (4= somma; 5=media)

**Note prev.:**

Gli standard regionali in linea con quelli internazionali dell'IFLA stabiliscono per acquisto libri: 100 libri ogni 1.000 abitanti, mai meno di 50

**Note cons.:**

Ultimo dato consuntivo ufficiale disponibile: Brisighella 125 - Casola Valsenio 125 - Castel Bolognese 350 - Faenza: 1500 - Riolo Terme 75 - Solarolo 125

## Settore: Polizia Municipale

### Indicatore annuale:

Servizi serali e notturni di controllo del territorio: turni di servizio svolti dalla Polizia Municipale dopo le ore 22 all'anno (N.)

	Target 2019	Risultato 2019	Perf. 2019	Codice: I.11.02.005	Ambito: AREA OPERATIVA - QUALITA'
Aggregato	365	365	100	Tipo: 1 (1= n. a crescere; 2= sì/no; 3= n. a diminuire)	Calcolo dell'aggregato: 4 (4= somma; 5=media)
Brisighella					
Casola V.					
Castello B.					
Faenza					
Riolo T.					
Solarolo					
Unione	365	365	100		

#### Note prev.:

Ultimo dato di consuntivo disponibile 365; standard di qualità: 365

#### Note cons.:

### Indicatore annuale:

Qualità dell'azione amministrativa della Polizia Municipale: numero dei ricorsi a sanzioni al Codice della Strada vinti (sanzione confermata) sul totale delle decisioni dell'anno (%)

	Target 2019	Risultato 2019	Perf. 2019	Codice: I.11.02.006	Ambito: AREA OPERATIVA - QUALITA'
Aggregato	70	38,39	55	Tipo: 1 (1= n. a crescere; 2= sì/no; 3= n. a diminuire)	Calcolo dell'aggregato: 5 (4= somma; 5=media)
Brisighella					
Casola V.					
Castello B.					
Faenza					
Riolo T.					
Solarolo					
Unione	70	38,39	55		

#### Note prev.:

Ultimo dato consuntivo disponibile: 70% - Totale decisioni: 142: ricorsi accolti 43, respinti 99

#### Note cons.:

Totale decisioni nel 2019 = 99 ricorsi: 38 respinti, 61 accolti

**Indicatore annuale:**

(N. passeggeri trasporto pubblico + passeggeri in macchina per linee gratuite) / Totale km annui percorsi dalle linee urbane

<u>Target 2019</u>	<u>Risultato 2019</u>	<u>Perf. 2019</u>	Codice: I.11.02.007	Ambito: AREA OPERATIVA - QUALITA'
Aggregato			Tipo: 1	(1= n. a crescere; 2= sì/no; 3= n. a diminuire)
Brisighella			Calcolo dell'aggregato:	(4= somma; 5=media)
Casola V.				
Castello B.				
Faenza				
Riolo T.				
Solarolo				
Unione				

**Note prev.:**

Target previsionale: Faenza 1,34 - Riolo T. 0,44

1) per passeggeri trasporto pubblico si intendono quelli stimati, in base ai coefficienti regionali applicati ai titoli venduti + i passeggeri conteggiati in macchina per le linee gratuite; si precisa, inoltre, che per i passeggeri della linea Green-Go-Bus, in quanto gratuita le stime sono basate su un conteggio effettuato sui mezzi per una media di 2.300 passeggeri a settimana

2) Si riporta il dato di Faenza e Riolo Terme (2017) gli altri Comuni non hanno linee urbane comunali, ma sono attraversati da linee extraurbane il cui dato non è ricavabile perchè aggregato a livello di bacino provinciale.

3) ultimo dato consuntivo disponibile: Faenza 1,33 - Riolo Terme: 0,44

**Note cons.:**

dato 2019 non disponibile. Ultimo dato disponibile anno 2018: 1,08 (200.263, Faenza Urb., + 144.084. Faenza GreenGoBus, + 15.860, Riolo Urb / 241.930, Faenza Urb, + 51.227, Faenza greenGoBus, + 40.618, Riolo Urb.)

## Settore: Lavori pubblici

### Indicatore annuale:

Segnalazioni dei cittadini in materia di lavori pubblici: segnalazioni chiuse entro 30 giorni sul sito "Comuni-chiamo" (%)

	Target 2019	Risultato 2019	Perf. 2019	Codice: I.11.02.004	Ambito: AREA OPERATIVA - QUALITA'
Aggregato	85	86,16	100	Tipo: 1 (1= n. a crescere; 2= si/no; 3= n. a diminuire)	Calcolo dell'aggregato: 5 (4= somma; 5=media)
Brisighella					
Casola V.					
Castello B.					
Faenza					
Riolo T.					
Solarolo					
Unione	85	86,16	100		
<b>Note prev.:</b>				<b>Note cons.:</b>	

### Indicatore annuale:

Manutenzione delle strade: ordini di lavoro assegnati in rapporto al n. di ordini di lavoro chiusi (%)

	Target 2019	Risultato 2019	Perf. 2019	Codice: I.11.02.008	Ambito: AREA OPERATIVA - QUALITA'
Aggregato	85	92	100	Tipo: 1 (1= n. a crescere; 2= si/no; 3= n. a diminuire)	Calcolo dell'aggregato: 5 (4= somma; 5=media)
Brisighella					
Casola V.					
Castello B.					
Faenza					
Riolo T.					
Solarolo					
Unione	85	92	100		
<b>Note prev.:</b>				<b>Note cons.:</b>	

## Settore: Demografia, Relazioni con il pubblico e Innovazione tecnologica

### Indicatore annuale:

Proposta piano accessibilità (N.Mesi)

	Target 2019	Risultato 2019	Perf. 2019
Aggregato	3	3	100
Brisighella			
Casola V.			
Castello B.			
Faenza			
Riolo T.			
Solarolo			
Unione	3	3	100

Codice: I.11.01.087

Ambito: AREA OPERATIVA - SERVIZI ISTITUZIONALI

Tipo: 3 (1= n. a crescere; 2= sì/no; 3= n. a diminuire)

Calcolo dell'aggregato: 5 (4= somma; 5=media)

### Note prev.:

Proposta del piano entro marzo 2019. Dato consuntivo 2017: 3

### Note cons.:

### Indicatore annuale:

Rassegna stampa Unione della Romagna Faentina (N.)

	Target 2019	Risultato 2019	Perf. 2019
Aggregato	359	359	100
Brisighella			
Casola V.			
Castello B.			
Faenza			
Riolo T.			
Solarolo			
Unione	359	359	100

Codice: I.11.01.088

Ambito: AREA OPERATIVA - SERVIZI ISTITUZIONALI

Tipo: 1 (1= n. a crescere; 2= sì/no; 3= n. a diminuire)

Calcolo dell'aggregato: 4 (4= somma; 5=media)

### Note prev.:

Dato consuntivo 2017: 359

### Note cons.:

### Indicatore annuale:

Riorganizzazione dei servizi cimiteriali: trasmissione del progetto alla Giunta dell'Unione entro il 31/01/2019

	Target 2019	Risultato 2019	Perf. 2019
Aggregato	sì	sì	100
Brisighella			
Casola V.			
Castello B.			
Faenza			
Riolo T.			
Solarolo			
Unione	sì	sì	100

Codice: I.11.01.100

Ambito: AREA OPERATIVA - SERVIZI ISTITUZIONALI

Tipo: 2 (1= n. a crescere; 2= sì/no; 3= n. a diminuire)

Calcolo dell'aggregato: (4= somma; 5=media)

### Note prev.:

### Note cons.:

Relazione protocollo URF 6989 del 31/01/2019



**Indicatore annuale:**

Sportelli polifunzionali: media ore complessive di apertura settimanale al pubblico (N.)

	Target 2019	Risultato 2019	Perf. 2019
Aggregato	24	24,33	100
Brisighella			
Casola V.			
Castello B.	22,5	22,5	100
Faenza	28	28	100
Riolo T.			
Solarolo	21,5	22,5	100
Unione			

Codice: I.11.02.0091      Ambito: AREA OPERATIVA - QUALITA'

Tipo: 1    (1= n. a crescere; 2= sì/no; 3= n. a diminuire)

Calcolo dell'aggregato: 5    (4= somma; 5=media)

**Note prev.:**

Dato ultimo consuntivo disponibile è identico a quello riportato nel target 2019 per comune

**Note cons.:****Indicatore annuale:**

Sportelli polifunzionali: media ore complessive di apertura settimanale al pubblico (N.)

	Target 2019	Risultato 2019	Perf. 2019
Aggregato	21,67	23	100
Brisighella	18,5	18,5	100
Casola V.	24,5	24,5	100
Castello B.			
Faenza			
Riolo T.	22	26	100
Solarolo			
Unione			

Codice: I.11.02.0092      Ambito: AREA OPERATIVA - QUALITA'

Tipo: 1    (1= n. a crescere; 2= sì/no; 3= n. a diminuire)

Calcolo dell'aggregato: 5    (4= somma; 5=media)

**Note prev.:**

Dato ultimo consuntivo disponibile è identico a quello riportato nel target 2019 per comune

**Note cons.:****Indicatore annuale:**

Gestione delle segnalazioni dei cittadini: segnalazioni chiuse nei primi 30 giorni sul sito "Comuni-chiamo" (%)

	Target 2019	Risultato 2019	Perf. 2019
Aggregato	90	87,33	97
Brisighella			
Casola V.			
Castello B.	90	79	88
Faenza	90	98	100
Riolo T.			
Solarolo	90	85	94
Unione			

Codice: I.11.02.0101      Ambito: AREA OPERATIVA - QUALITA'

Tipo: 1    (1= n. a crescere; 2= sì/no; 3= n. a diminuire)

Calcolo dell'aggregato: 5    (4= somma; 5=media)

**Note prev.:****Note cons.:**

**Indicatore annuale:**

Gestione delle segnalazioni dei cittadini: segnalazioni chiuse nei primi 30 giorni sul sito "Comuni-chiamo"  
(%)

	Target 2019	Risultato 2019	Perf. 2019	Codice: I.11.02.0102	Ambito: AREA OPERATIVA - QUALITA'
Aggregato	90	93,5	100	Tipo: 1	(1= n. a crescere; 2= sì/no; 3= n. a diminuire)
Brisighella				Calcolo dell'aggregato:	5 (4= somma; 5=media)
Casola V.	90	97	100		
Castello B.					
Faenza					
Riolo T.	90	90	100		
Solarolo					
Unione					

**Note prev.:****Note cons.:**Non attivo a Brisighella

---

## Settore: Finanziario

### Indicatore annuale:

Nell'ambito di attuazione degli obiettivi del Programma di Riordino Territoriale (PRT), avvio del confronto con regione Emilia Romagna per verifica fattibilità firmatario unico dichiarazione fiscali: invio di una segnalazione in merito entro 31/5/2019

	Target 2019	Risultato 2019	Perf. 2019	Codice: I.11.01.035	Ambito: AREA OPERATIVA - SERVIZI ISTITUZIONALI
Aggregato	sì	sì	100	Tipo: 2 (1= n. a crescere; 2= sì/no; 3= n. a diminuire)	Calcolo dell'aggregato: (4= somma; 5=media)
Brisighella					
Casola V.					
Castello B.					
Faenza					
Riolo T.					
Solarolo					
Unione	sì	sì	100		
<b>Note prev.:</b>				<b>Note cons.:</b>	

### Indicatore annuale:

Trasmissione al Servizio Informatica degli elementi relativi alle funzionalità necessarie al capitolato per il nuovo software di gestione dei tributi (tramite mail) entro il 31/12/2019

	Target 2019	Risultato 2019	Perf. 2019	Codice: I.11.01.067	Ambito: AREA OPERATIVA - SERVIZI ISTITUZIONALI
Aggregato	sì	sì	100	Tipo: 2 (1= n. a crescere; 2= sì/no; 3= n. a diminuire)	Calcolo dell'aggregato: (4= somma; 5=media)
Brisighella					
Casola V.					
Castello B.					
Faenza					
Riolo T.					
Solarolo					
Unione	sì	sì	100		
<b>Note prev.:</b>				<b>Note cons.:</b>	Inviata mail in data 30/12/2019

### Indicatore annuale:

Sistema di pagamenti online dei servizi comunali "Payer": numero di servizi per i quali è stato disposta l'attivazione di payer/numero di attivazioni previste (%)

	Target 2019	Risultato 2019	Perf. 2019	Codice: I.11.01.092	Ambito: AREA OPERATIVA - SERVIZI ISTITUZIONALI
Aggregato	37,43	32,88	88	Tipo: 1 (1= n. a crescere; 2= sì/no; 3= n. a diminuire)	Calcolo dell'aggregato: (4= somma; 5=media)
Brisighella					
Casola V.					
Castello B.					
Faenza					
Riolo T.					
Solarolo					
Unione					
<b>Note prev.:</b>				<b>Note cons.:</b>	A consuntivo le attivazione effettive sono 4 servizi su un totale di 11 per l'Unione e 5 su 17 per il Comune di Faenza. Si calcola come aggregato la media tra i due enti.

**Indicatore annuale:**

Trasmissione alla Giunta dell'Unione per la successiva approvazione delle metodologie attuative del regolamento controlli interni e performance entro il 30/06/2019

	Target 2019	Risultato 2019	Perf. 2019	Codice: I.11.01.093	Ambito: AREA OPERATIVA - SERVIZI ISTITUZIONALI
Aggregato	sì	sì	100	Tipo: 2 (1= n. a crescere; 2= sì/no; 3= n. a diminuire) Calcolo dell'aggregato: (4= somma; 5=media)	
Brisighella					
Casola V.					
Castello B.					
Faenza					
Riolo T.					
Solarolo					
Unione	sì	sì	100		

**Note prev.:**

Si tratta delle metodologie relative a controllo strategico e controllo di gestione

**Note cons.:****Indicatore annuale:**

Trasmissione all'ufficio Affari Istituzionali della sezione del regolamento sulla partecipazione dedicata al bilancio partecipato, entro il termine concordato con la cabina di regia

	Target 2019	Risultato 2019	Perf. 2019	Codice: I.11.01.094	Ambito: AREA OPERATIVA - SERVIZI ISTITUZIONALI
Aggregato	sì	sì	100	Tipo: 2 (1= n. a crescere; 2= sì/no; 3= n. a diminuire) Calcolo dell'aggregato: (4= somma; 5=media)	
Brisighella					
Casola V.					
Castello B.					
Faenza					
Riolo T.					
Solarolo					
Unione	sì	sì	100		

**Note prev.:****Note cons.:****Indicatore annuale:**

Trasmissione alla Giunta dell'Unione di report quadrimestrali di attuazione della razionalizzazione delle partecipazioni societarie

	Target 2019	Risultato 2019	Perf. 2019	Codice: I.11.01.095	Ambito: AREA OPERATIVA - SERVIZI ISTITUZIONALI
Aggregato	3	3	100	Tipo: 1 (1= n. a crescere; 2= sì/no; 3= n. a diminuire) Calcolo dell'aggregato: 4 (4= somma; 5=media)	
Brisighella					
Casola V.					
Castello B.					
Faenza					
Riolo T.					
Solarolo					
Unione	3	3	100		

**Note prev.:**

I report sono previsti per il 30/04/2019, 31/08/2019, 31/12/2019 (il report al 31/12 coinciderà con il piano annuale di razionalizzazione)

**Note cons.:**

**Indicatore annuale:**

Svolgimento degli adempimenti di bilancio nei termini da parte dei presidi territoriali di contabilità e cassa

	Target 2019	Risultato 2019	Perf. 2019
Aggregato	100	100	100
Brisighella			
Casola V.			
Castello B.			
Faenza			
Riolo T.			
Solarolo			
Unione			

Codice: I.11.01.096

Ambito: AREA OPERATIVA - SERVIZI ISTITUZIONALI

Tipo: 1 (1= n. a crescere; 2= sì/no; 3= n. a diminuire)

Calcolo dell'aggregato: (4= somma; 5=media)

**Note prev.:**

Ci si riferisce alla approvazione nei termini dell' assestamento di bilancio 2019 (31/7/2019), del rendiconto 2018 (30/4/2019), e variazione del 30/11/2019. La percentuale è calcolata come media semplice tra le percentuali dei 7 enti. La percentuale del singolo ente è 100% se tutti e 3 gli adempimenti sono compiuti nei termini; 67% per 2 adempimenti nei termini; 33% o 0% se 1 adempimento o nessuno è compito nei termini.

**Note cons.:****Indicatore annuale:**

Versamenti fiscali disposti nei termini / versamenti fiscali totali

	Target 2019	Risultato 2019	Perf. 2019
Aggregato	100	100	100
Brisighella			
Casola V.			
Castello B.			
Faenza			
Riolo T.			
Solarolo			
Unione			

Codice: I.11.01.097

Ambito: AREA OPERATIVA - SERVIZI ISTITUZIONALI

Tipo: 1 (1= n. a crescere; 2= sì/no; 3= n. a diminuire)

Calcolo dell'aggregato: (4= somma; 5=media)

**Note prev.:**

Ci si riferisce ai versamenti mensili per iva irap ritenute d'acconto professionisti. La percentuale è calcolata come media semplice tra le percentuali dei 7 enti. La percentuale del singolo ente è 100% se dispone nei termini 12 versamenti sui 12 previsti. La percentuale è proporzionalmente inferiore per un numero minore di disposizioni nei termini.

**Note cons.:**

**Indicatore annuale:**

Sviluppo di sistemi organizzativi innovativi per la gestione dei rapporti con i titolari dei contratti attivi relativi all'immobile (fatturazione elettronica centralizzata e automatizzata e avvio pagopa): trasmissione delle linee operative alla controparte (Gies) entro il 31/12/2019 (si/no)

	Target 2019	Risultato 2019	Perf. 2019
Aggregato	si	si	100
Brisighella			
Casola V.			
Castello B.			
Faenza			
Riolo T.			
Solarolo			
Unione	si	si	100

Codice: I.11.01.098

Ambito: AREA OPERATIVA - SERVIZI ISTITUZIONALI

Tipo: 2 (1= n. a crescere; 2= si/no; 3= n. a diminuire)

Calcolo dell'aggregato: (4= somma; 5=media)

**Note prev.:****Note cons.:**

Inviata mail in data 23/12/2019

**Indicatore annuale:**

Comunicazione ad uno o più Amministratori per avvio di una fase sperimentale (da concludersi il 31/12/2019) di messa a disposizione di un diario delle pratiche in corso presso il Servizio Patrimonio, diario da aggiornare settimanalmente (si/no)

	Target 2019	Risultato 2019	Perf. 2019
Aggregato	si	si	100
Brisighella			
Casola V.			
Castello B.			
Faenza			
Riolo T.			
Solarolo			
Unione	si	si	100

Codice: I.11.01.102

Ambito: AREA OPERATIVA - SERVIZI ISTITUZIONALI

Tipo: 2 (1= n. a crescere; 2= si/no; 3= n. a diminuire)

Calcolo dell'aggregato: (4= somma; 5=media)

**Note prev.:****Note cons.:**

Inviata mail in data 29/10/2019

**Indicatore annuale:**

Rispetto del termine di pagamento delle fatture commerciali: Tempi medi di pagamento (GG)

	Target 2019	Risultato 2019	Perf. 2019
Aggregato	30	-4,83	100
Brisighella	30	6,73	100
Casola V.	30	-7,48	100
Castello B.	30	-5,72	100
Faenza	30	-5,89	100
Riolo T.	30	-6,4	100
Solarolo	30	-9,15	100
Unione	30	-5,89	100

Codice: I.11.02.014

Ambito: AREA OPERATIVA - QUALITA'

Tipo: 3 (1= n. a crescere; 2= si/no; 3= n. a diminuire)

Calcolo dell'aggregato: 5 (4= somma; 5=media)

**Note prev.:**

Termine di 30 gg previsto per legge. Rif. dato da pubblicare sul sito

**Note cons.:**

**Indicatore annuale:**

Tempo medio che intercorre fra la data di adozione delle determinazioni di impegno e l'esecutività (gg)

	Target 2019	Risultato 2019	Perf. 2019
Aggregato	7	3,21	100
Brisighella	7	2,13	100
Casola V.	7	2,92	100
Castello B.	7	2,10	100
Faenza	7	5,64	100
Riolo T.	7	4,18	100
Solarolo	7	1,20	100
Unione	7	4,31	100

Codice: I.11.02.015

Ambito: AREA OPERATIVA - QUALITA'

Tipo: 3 (1= n. a crescere; 2= sì/no; 3= n. a diminuire)

Calcolo dell'aggregato: 5 (4= somma; 5=media)

**Note prev.:****Note cons.:**

---

## Settore: Territorio

### Indicatore annuale:

Sportello Unico Edilizia: tempi medi di controllo delle conformità edilizia e agibilità dei casi complessi in giorni (N.)

	Target 2019	Risultato 2019	Perf. 2019
Aggregato	80	80	100
Brisighella			
Casola V.			
Castello B.			
Faenza			
Riolo T.			
Solarolo			
Unione	80	80	100

Codice: I.11.02.011      Ambito: AREA OPERATIVA - QUALITA'

Tipo: 3    (1= n. a crescere; 2= sì/no; 3= n. a diminuire)

Calcolo dell'aggregato: 5    (4= somma; 5=media)

#### Note prev.:

Tempi di legge: 90 gg - Dato consuntivo ultimo disponibile: 85

#### Note cons.:

Il dato riguarda i Comuni di Faenza e Brisighella. Non sono pervenuti casi complessi nel 2019. Si conferma la previsione

### Indicatore annuale:

Sportello Unico Edilizia: tempi medi di controllo delle conformità edilizia e agibilità dei casi semplici in giorni (N.)

	Target 2019	Risultato 2019	Perf. 2019
Aggregato	50	35	100
Brisighella			
Casola V.			
Castello B.			
Faenza			
Riolo T.			
Solarolo			
Unione	50	35	100

Codice: I.11.02.012      Ambito: AREA OPERATIVA - QUALITA'

Tipo: 3    (1= n. a crescere; 2= sì/no; 3= n. a diminuire)

Calcolo dell'aggregato: 5    (4= somma; 5=media)

#### Note prev.:

Tempi di legge: 60 gg - Dato ultimo consuntivo disponibile: 55

#### Note cons.:

Il dato riguarda il Comune di Faenza e Brisighella

### Indicatore annuale:

Sportello Unico Attività Produttive: tempi medi di rilascio pratiche in giorni (N.)

	Target 2019	Risultato 2019	Perf. 2019
Aggregato	55	48	100
Brisighella			
Casola V.			
Castello B.			
Faenza			
Riolo T.			
Solarolo			
Unione	55	48	100

Codice: I.11.02.013      Ambito: AREA OPERATIVA - QUALITA'

Tipo: 3    (1= n. a crescere; 2= sì/no; 3= n. a diminuire)

Calcolo dell'aggregato: 5    (4= somma; 5=media)

#### Note prev.:

dato consuntivo ufficiale disponibile è la media fra gli anni 2015, 2016, 2017: 56

#### Note cons.:

I tempi medi e la conseguente percentuale viene calcolata senza i giorni di sospensione della pratica dovuta a carenze riscontrate e notificate



## Settore: Servizi alla Comunità

### Indicatore annuale:

Contributi l'anno a favore dell' Associazione SOS Donna per l'affidamento in uso di locali destinati a case rifugio ad indirizzo segreto per donne vittime di violenza e connessi servizi integrativi e di supporto (€)

	Target 2019	Risultato 2019	Perf. 2019
Aggregato	41500	41500	100
Brisighella			
Casola V.			
Castello B.			
Faenza			
Riolo T.			
Solarolo			
Unione	41.500	41.500	100

Codice: I.11.01.007      Ambito: AREA OPERATIVA - SERVIZI ISTITUZIONALI

Tipo: 1 (1= n. a crescere; 2= sì/no; 3= n. a diminuire)

Calcolo dell'aggregato: 4 (4= somma; 5=media)

**Note prev.:**

**Note cons.:**

### Indicatore annuale:

Adeguamento alle normative sulla privacy nei servizi alla persona: Compilazione del registro del trattamento dei dati relativamente ai servizi sociali, istruzione e infanzia entro il 30/09/2019 (sì/no)

	Target 2019	Risultato 2019	Perf. 2019
Aggregato	sì	sì	100
Brisighella			
Casola V.			
Castello B.			
Faenza			
Riolo T.			
Solarolo			
Unione	sì	sì	100

Codice: I.11.01.008      Ambito: AREA OPERATIVA - SERVIZI ISTITUZIONALI

Tipo: 2 (1= n. a crescere; 2= sì/no; 3= n. a diminuire)

Calcolo dell'aggregato: (4= somma; 5=media)

**Note prev.:**

**Note cons.:**

### Indicatore annuale:

Trasporti scolastici: qualità percepita da parte degli utenti a seguito di indagine di gradimento su scala da 1 a 5 (N.)

	Target 2019	Risultato 2019	Perf. 2019
Aggregato	4	4	100
Brisighella			
Casola V.			
Castello B.			
Faenza			
Riolo T.			
Solarolo			
Unione			

Codice: I.11.02.001      Ambito: AREA OPERATIVA - QUALITA'

Tipo: 1 (1= n. a crescere; 2= sì/no; 3= n. a diminuire)

Calcolo dell'aggregato: (4= somma; 5=media)

**Note prev.:**

**Note cons.:**

L'indagine è annuale. 1: non soddisfacente, 2: poco soddisfacente, 3: mediamente soddisfacente, 4: abbastanza soddisfacente, 5: soddisfacente

**Indicatore annuale:**

Centro per la famiglia: qualità percepita da parte degli utenti a seguito di indagine di gradimento su scala da 1 a 5 (N.)

	Target 2019	Risultato 2019	Perf. 2019
Aggregato	4	4	100
Brisighella			
Casola V.			
Castello B.			
Faenza			
Riolo T.			
Solarolo			
Unione			

Codice: I.11.02.002

Ambito: AREA OPERATIVA - QUALITA'

Tipo: 1 (1= n. a crescere; 2= sì/no; 3= n. a diminuire)

Calcolo dell'aggregato: (4= somma; 5=media)

**Note prev.:**

L'indagine ha come scala 1: non soddisfacente, 2: poco soddisfacente, 3: mediamente soddisfacente, 4: abbastanza soddisfacente, 5: soddisfacente

**Note cons.:****Indicatore annuale:**

Servizi alle persone in condizione di particolare fragilità sociale: utenti dimissioni protette (N.)

	Target 2019	Risultato 2019	Perf. 2019
Aggregato	509	630	100
Brisighella	59	72	100
Casola V.	16	26	100
Castello B.	53	63	100
Faenza	332	408	100
Riolo T.	25	29	100
Solarolo	24	32	100
Unione			

Codice: I.11.02.016

Ambito: AREA OPERATIVA - QUALITA'

Tipo: 1 (1= n. a crescere; 2= sì/no; 3= n. a diminuire)

Calcolo dell'aggregato: 4 (4= somma; 5=media)

**Note prev.:**

Si tratta di persone in condizione di particolare fragilità che devono essere assistite nel momento delle dimissioni ospedaliere con interventi di assistenza domiciliare. L'intervento è previsto dalle direttive regionali ed è un dato comparabile con altri. Brisighella: 59 - Casola V.: 16 - Castel B.: 53 - Faenza: 332 - Riolo T.: 25 - Solarolo: 24

**Note cons.:****Indicatore annuale:**

Mense scolastiche: qualità percepita da parte degli utenti a seguito di indagine di gradimento su scala da 1 a 5 (N.)

	Target 2019	Risultato 2019	Perf. 2019
Aggregato	4	4	100
Brisighella			
Casola V.			
Castello B.			
Faenza			
Riolo T.			
Solarolo			
Unione			

Codice: I.11.02.017

Ambito: AREA OPERATIVA - QUALITA'

Tipo: 1 (1= n. a crescere; 2= sì/no; 3= n. a diminuire)

Calcolo dell'aggregato: (4= somma; 5=media)

**Note prev.:**

L'indagine è annuale. 1: non soddisfacente, 2: poco soddisfacente, 3: mediamente soddisfacente, 4: abbastanza soddisfacente, 5: soddisfacente

**Note cons.:**

**Indicatore annuale:**

Servizi scolastici per l'infanzia: posti disponibili per il nuovo anno scolastico sul totale delle domande presentate (%)

	Target 2019	Risultato 2019	Perf. 2019	Codice: I.11.02.018	Ambito: AREA OPERATIVA - QUALITA'
Aggregato	80	100	100	Tipo: 1 (1= n. a crescere; 2= sì/no; 3= n. a diminuire) Calcolo dell'aggregato: (4= somma; 5=media)	
Brisighella					
Casola V.					
Castello B.					
Faenza					
Riolo T.					
Solarolo					
Unione					

**Note prev.:****Note cons.:****Indicatore annuale:**

Assistenza domiciliare: domande elaborate su domande presentate (%)

	Target 2019	Risultato 2019	Perf. 2019	Codice: I.11.02.019	Ambito: AREA OPERATIVA - QUALITA'
Aggregato	100	100	100	Tipo: 1 (1= n. a crescere; 2= sì/no; 3= n. a diminuire) Calcolo dell'aggregato: 5 (4= somma; 5=media)	
Brisighella					
Casola V.					
Castello B.					
Faenza					
Riolo T.					
Solarolo					
Unione	100	100	100		

**Note prev.:****Note cons.:**

## Settore: RPCT

### Indicatore annuale:

Piano triennale per la prevenzione della corruzione e la trasparenza, Triennio 2019-2021: invio dei dati richiesti entro il termine all'RPCT (responsabile prevenzione della corruzione e la trasparenza) (%)

	Target 2019	Risultato 2019	Perf. 2019	Codice: I.11.03.002	Ambito: AREA OPERATIVA - TRASPARENZA, ANTICORRUZIONE, PRIVACY
Aggregato	75	90	100	Tipo: 1 (1= n. a crescere; 2= sì/no; 3= n. a diminuire) Calcolo dell'aggregato: 4 (4= somma; 5=media)	
Brisighella					
Casola V.					
Castello B.					
Faenza					
Riolo T.					
Solarolo					
Unione	75	90	100		

#### Note prev.:

#### Note cons.:

I dirigenti hanno partecipato alle seguenti attività: pesatura, individuazione misure, dichiarazioni (Dlgs 39 e 33), verifica rotazione nell'assegnazione degli incarichi, verifiche griglie trasparenza Anac, monitoraggio. Sono stati rispettati tutti gli adempimenti in materia di trasparenza e prevenzione della corruzione entro i tempi disposti dalla legge. E' stato necessario il ricorso a solleciti in circa il 10% dei casi

### Indicatore annuale:

Formazione al personale in tema di prevenzione della corruzione e trasparenza: ore di formazione erogate (n.)

	Target 2019	Risultato 2019	Perf. 2019	Codice: I.11.03.003	Ambito: AREA OPERATIVA - TRASPARENZA, ANTICORRUZIONE, PRIVACY
Aggregato	200	361,5	100	Tipo: 1 (1= n. a crescere; 2= sì/no; 3= n. a diminuire) Calcolo dell'aggregato: 4 (4= somma; 5=media)	
Brisighella					
Casola V.					
Castello B.					
Faenza					
Riolo T.					
Solarolo					
Unione	200	361,5	100		

#### Note prev.:

#### Note cons.:

**Indicatore annuale:**

Piano triennale per la prevenzione della corruzione e la trasparenza, Triennio  
2019-2021: mancata attuazione di azioni previste nel piano , a seguito dei controlli (n azioni.)

	Target 2019	Risultato 2019	Perf. 2019	Codice: I.11.03.004	Ambito: AREA OPERATIVA - TRASPARENZA, ANTICORRUZIONE, PRIVACY
Aggregato	5	2	100	Tipo: 3 (1= n. a crescere; 2= sì/no; 3= n. a diminuire)	Calcolo dell'aggregato: 4 (4= somma; 5=media)
Brisighella					
Casola V.					
Castello B.					
Faenza					
Riolo T.					
Solarolo					
Unione	5	2	100		

**Note prev.:****Note cons.:**

- 1) Mancata approvazione di un regolamento previsto nel Piano
- 2) In merito alla pubblicazione degli atti (determine/ordinanze) si segnalano sporadiche mancanze relative a singoli atti

**Indicatore annuale:**

Trasparenza: valutazione media formulata dall'Organismo Indipendente di Valutazione  
ai fini dell'attestazione sull'assolvimento degli obblighi di pubblicazione (n.)

	Target 2019	Risultato 2019	Perf. 2019	Codice: I.11.03.005	Ambito: AREA OPERATIVA - TRASPARENZA, ANTICORRUZIONE, PRIVACY
Aggregato	2,5	2,74	100	Tipo: 1 (1= n. a crescere; 2= sì/no; 3= n. a diminuire)	Calcolo dell'aggregato: 5 (4= somma; 5=media)
Brisighella					
Casola V.					
Castello B.					
Faenza					
Riolo T.					
Solarolo					
Unione	2,5	2,74	100		

**Note prev.:**

la media viene calcolata sui valori relativi a completezza , dati aperti, aggiornamento su una scala di valori da 1 a 3 (dove 1 è il voto peggiore)

**Note cons.:**

**Settore: RPD****Indicatore annuale:**

Designati interni al trattamento dati: svolgimento attività di formazione in materia rivolta al personale dipendente entro il 31/12/2019 (sì/no)

	Target 2019	Risultato 2019	Perf. 2019	Codice: I.11.03.001	Ambito: AREA OPERATIVA - TRASPARENZA, ANTICORRUZIONE, PRIVACY
Aggregato	sì	sì	100	Tipo: 2 (1= n. a crescere; 2= sì/no; 3= n. a diminuire) Calcolo dell'aggregato: (4= somma; 5=media)	
Brisighella					
Casola V.					
Castello B.					
Faenza					
Riolo T.					
Solarolo					
Unione	sì	sì	100		

**Note prev.:**

lo svolgimento si verifica attraverso le attività segnate nel "registro accountability" di cui all'art. 9 del reg. org. Privacy

**Note cons.:****Indicatore annuale:**

Messa a regime del "registro unico" dei trattamenti entro il 31 maggio 2019 (sì/no)

	Target 2019	Risultato 2019	Perf. 2019	Codice: I.11.03.006	Ambito: AREA OPERATIVA - TRASPARENZA, ANTICORRUZIONE, PRIVACY
Aggregato	sì	sì	100	Tipo: 2 (1= n. a crescere; 2= sì/no; 3= n. a diminuire) Calcolo dell'aggregato: (4= somma; 5=media)	
Brisighella					
Casola V.					
Castello B.					
Faenza					
Riolo T.					
Solarolo					
Unione	sì	sì	100		

**Note prev.:**

il registro sarà verificabile perchè pubblicato sulla intranet

**Note cons.:****Indicatore annuale:**

Informative da fornire agli interessati sui trattamenti dei dati personali: informative verificate su totale delle informative (%)

	Target 2019	Risultato 2019	Perf. 2019	Codice: I.11.03.007	Ambito: AREA OPERATIVA - TRASPARENZA, ANTICORRUZIONE, PRIVACY
Aggregato	90			Tipo: 1 (1= n. a crescere; 2= sì/no; 3= n. a diminuire) Calcolo dell'aggregato: 5 (4= somma; 5=media)	
Brisighella					
Casola V.					
Castello B.					
Faenza					
Riolo T.					
Solarolo					
Unione	90				

**Note prev.:**

l'avvenuta verifica delle informative sarà riscontrabile da apposito verbale interno del Gruppo di lavoro Privacy

**Note cons.:**

Consultando la cartella interna Privacy emerge che la revisione delle informative si è svolta nel 2018 e non sono stati posti quesiti in merito al DPO nel corso del 2019

**Indicatore annuale:**

Realizzazione di almeno il 50% delle azioni del Programma di Riordino Territoriale 2018/2020 entro il 31/03/2019 (sì/no)

	Target 2019	Risultato 2019	Perf. 2019
Aggregato	sì	sì	100
Brisighella			
Casola V.			
Castello B.			
Faenza			
Riolo T.			
Solarolo			
Unione	sì	sì	100

Codice: I.11.01.066

Ambito: AREA OPERATIVA - SERVIZI ISTITUZIONALI

Tipo: 2 (1= n. a crescere; 2= sì/no; 3= n. a diminuire)

Calcolo dell'aggregato: (4= somma; 5=media)

**Note prev.:**

Le azioni, presidiate dal Coordinatore, la cui esecuzione spetta ai Dirigenti competenti per materia, sono:

1. Elaborazione Piano strategico
2. Massimo trasferimento di risorse finanziarie dai Comuni all'Unione
3. Approvazione regolamento di contabilità uniforme (ammesse diversità su elementi non fondamentali)
4. Unico soggetto firmatario delle dichiarazioni fiscali
5. Regolamenti uniformi riscossione entrate non tributarie
6. Regolamento uniforme economato e provveditorato
7. Unico software di gestione del singolo
8. Unico sistema di gestione dei tributi minori
9. Regolamento uniforme per almeno due dei tributi (ammessa diversità su elementi non fondamentali)
10. Gestione delle procedure di gara per importi superiori a € 40.000,00 nei mercati elettronici per conto di tutti i Comuni
11. Avvio predisposizione PUG
12. Costituzione di un SIT unico
13. Esercizio di altre funzioni dell'UdP
14. Attività regolamentare in materia di ambiente ed energia
15. Nomina energy manager
16. Istituzione della CQAP unica
17. Gestione unificata procedure suap/sue tramite accesso unitario RER
18. Omogeneizzazione di tutte le rette/tariffe e dei relativi criteri applicativi
19. Approvazione regolamenti unici per l'accesso e l'erogazione dei servizi per almeno 3 attività
20. Specificazione e definizione delle voci che compongono il bilancio (sia in entrata che in spesa) per tutte le attività conferite in Unione
21. Istituzione di una piattaforma informatica per la presentazione online delle domande per l'accesso ai servizi
22. Approvazione dei regolamenti unici per l'accesso ed erogazione dei servizi di tutte le attività
23. Omogeneizzazione delle tariffe e dei servizi educativi e scolastici e dei relativi criteri applicativi per le altre 4 attività conferite
24. Gestione in capo all'Unione delle convenzioni e rapporti con le Associazioni di volontariato della sicurezza.
25. Approvazione Piano sovra comunale
26. Pianificazione comunale di emergenza
27. Esercitazioni di protezione civile integrata
28. Unificazione sistema voce/dati

**Note cons.:**

Le azioni, presidiate dal Coordinatore, la cui esecuzione spetta ai Dirigenti competenti per materia, sono state:

1. Elaborazione Piano strategico
2. Massimo trasferimento di risorse finanziarie dai Comuni all'Unione
3. Approvazione regolamento di contabilità uniforme (ammesse diversità su elementi non fondamentali)
4. Unico soggetto firmatario delle dichiarazioni fiscali
10. Gestione delle procedure di gara per importi superiori a € 40.000,00 nei mercati elettronici per conto di tutti i Comuni
11. Avvio predisposizione PUG
12. Costituzione di un SIT unico
14. Attività regolamentare in materia di ambiente ed energia
16. Istituzione della CQAP unica
17. Gestione unificata procedure suap/sue tramite accesso unitario RER
20. Specificazione e definizione delle voci che compongono il bilancio (sia in entrata che in spesa) per tutte le attività conferite in Unione
24. Gestione in capo all'Unione delle convenzioni e rapporti con le Associazioni di volontariato della sicurezza.
25. Approvazione Piano sovra comunale
26. Pianificazione comunale di emergenza
27. Esercitazioni di protezione civile integrata

## Settore: Demografia, Relazioni con il pubblico e Innovazione tecnologica

### Indicatore annuale:

Accertamenti anagrafici istruiti (N.)

Ambito: AREA OPERATIVA - SERVIZI ISTITUZIONALI (SERIE STORICA) - Il livello atteso 2019 non è presente perché l'indicatore è inserito ai fini statistici, per valutare serie storica

	<u>Risultato 2019</u>	Codice: I.11.01.0181
Aggregato	839	
Brisighella		Calcolo dell'aggregato: 4 (4= somma; 5=media)
Casola V.		
Castello B.	25	
Faenza	790	
Riolo T.		
Solarolo	24	
Unione		

#### Note prev.:

Dato consuntivo 2017 Faenza 887 Castel. B 530 Solarolo 158

#### Note cons.:

### Indicatore annuale:

Accertamenti anagrafici istruiti (N.)

Ambito: AREA OPERATIVA - SERVIZI ISTITUZIONALI (SERIE STORICA) - Il livello atteso 2019 non è presente perché l'indicatore è inserito ai fini statistici, per valutare serie storica

	<u>Risultato 2019</u>	Codice: I.11.01.0182
Aggregato	850	
Brisighella	345	Calcolo dell'aggregato: 4 (4= somma; 5=media)
Casola V.	193	
Castello B.		
Faenza		
Riolo T.	312	
Solarolo		
Unione		

#### Note prev.:

Dato consuntivo 2017 Brisighella 308 Casola V. 246 Riolo T. 286

#### Note cons.:

### Indicatore annuale:

Fotocopie per utenti

Ambito: AREA OPERATIVA - SERVIZI ISTITUZIONALI (SERIE STORICA) - Il livello atteso 2019 non è presente perché l'indicatore è inserito ai fini statistici, per valutare serie storica

	<u>Risultato 2019</u>	Codice: I.11.01.0191
Aggregato	0	
Brisighella		Calcolo dell'aggregato: 4 (4= somma; 5=media)
Casola V.		
Castello B.		
Faenza		
Riolo T.		
Solarolo		
Unione		

#### Note prev.:

Dato consuntivo 2017 Faenza Castel. B. Solarolo 938

#### Note cons.:



**Indicatore annuale:**

## Fotocopie per utenti

Ambito: AREA OPERATIVA - SERVIZI ISTITUZIONALI (SERIE STORICA) - Il livello atteso 2019 non è presente perché l'indicatore è inserito ai fini statistici, per valutare serie storica

	<u>Risultato 2019</u>	Codice: I.11.01.0192
Aggregato	331	
Brisighella		Calcolo dell'aggregato: 4 (4= somma; 5=media)
Casola V.	152	
Castello B.		
Faenza		
Riolo T.	179	
Solarolo		
Unione		

**Note prev.:**

Dato consuntivo 2017 Brisighella 300 Casola V. 320 Riolo T. 211

**Note cons.:****Indicatore annuale:**

## N. carte d'identità rilasciate, inclusi i rinnovi

Ambito: AREA OPERATIVA - SERVIZI ISTITUZIONALI (SERIE STORICA) - Il livello atteso 2019 non è presente perché l'indicatore è inserito ai fini statistici, per valutare serie storica

	<u>Risultato 2019</u>	Codice: I.11.01.0201
Aggregato	8889	
Brisighella		Calcolo dell'aggregato: 4 (4= somma; 5=media)
Casola V.		
Castello B.	1066	
Faenza	7289	
Riolo T.		
Solarolo	534	
Unione		

**Note prev.:**

Dato consuntivo 2017 Faenza 6694 Castel. B 1325 Solarolo 482

**Note cons.:****Indicatore annuale:**

## N. carte d'identità rilasciate, inclusi i rinnovi

Ambito: AREA OPERATIVA - SERVIZI ISTITUZIONALI (SERIE STORICA) - Il livello atteso 2019 non è presente perché l'indicatore è inserito ai fini statistici, per valutare serie storica

	<u>Risultato 2019</u>	Codice: I.11.01.0202
Aggregato	1854	
Brisighella	857	Calcolo dell'aggregato: 4 (4= somma; 5=media)
Casola V.	306	
Castello B.		
Faenza		
Riolo T.	691	
Solarolo		
Unione		

**Note prev.:**

Dato consuntivo 2017 Brisighella 868 Casola V. 343 Riolo T. 645

**Note cons.:**

**Indicatore annuale:**

## Pratiche di iscrizione anagrafica ricevute (N.)

Ambito: AREA OPERATIVA - SERVIZI ISTITUZIONALI (SERIE STORICA) - Il livello atteso 2019 non è presente perché l'indicatore è inserito ai fini statistici, per valutare serie storica

	<u>Risultato 2019</u>	Codice: I.11.01.0211
Aggregato	1684	
Brisighella		Calcolo dell'aggregato: 4 (4= somma; 5=media)
Casola V.		
Castello B.	257	
Faenza	1301	
Riolo T.		
Solarolo	126	
Unione		

**Note prev.:**

Dato consuntivo 2017 Faenza 1246 Castel. B 253 Solarolo 128

**Note cons.:****Indicatore annuale:**

## Pratiche di iscrizione anagrafica ricevute (N.)

Ambito: AREA OPERATIVA - SERVIZI ISTITUZIONALI (SERIE STORICA) - Il livello atteso 2019 non è presente perché l'indicatore è inserito ai fini statistici, per valutare serie storica

	<u>Risultato 2019</u>	Codice: I.11.01.0212
Aggregato	378	
Brisighella	181	Calcolo dell'aggregato: 4 (4= somma; 5=media)
Casola V.	54	
Castello B.		
Faenza		
Riolo T.	143	
Solarolo		
Unione		

**Note prev.:**

Dato consuntivo 2017 Brisighella 139 Casola V. 80 Riolo T. 141

**Note cons.:****Indicatore annuale:**

## Pratiche di cancellazione anagrafica ricevute (N.)

Ambito: AREA OPERATIVA - SERVIZI ISTITUZIONALI (SERIE STORICA) - Il livello atteso 2019 non è presente perché l'indicatore è inserito ai fini statistici, per valutare serie storica

	<u>Risultato 2019</u>	Codice: I.11.01.0221
Aggregato	1294	
Brisighella		Calcolo dell'aggregato: 4 (4= somma; 5=media)
Casola V.		
Castello B.	241	
Faenza	956	
Riolo T.		
Solarolo	97	
Unione		

**Note prev.:**

Dato consuntivo 2017 Faenza 982 Castel. B 216 Solarolo 105

**Note cons.:**

**Indicatore annuale:**

## Pratiche di cancellazione anagrafica ricevute (N.)

Ambito: AREA OPERATIVA - SERVIZI ISTITUZIONALI (SERIE STORICA) - Il livello atteso 2019 non è presente perché l'indicatore è inserito ai fini statistici, per valutare serie storica

	<u>Risultato 2019</u>	Codice: I.11.01.0222
Aggregato	405	
Brisighella	209	Calcolo dell'aggregato: 4 (4= somma; 5=media)
Casola V.	60	
Castello B. Faenza		
Riolo T.	136	
Solarolo		
Unione		

**Note prev.:**

Dato consuntivo 2017 Brisighella 137 Casola V. 109 Riolo T. 103

**Note cons.:****Indicatore annuale:**

## Pratiche di cambiamento di abitazione ricevute (N.)

Ambito: AREA OPERATIVA - SERVIZI ISTITUZIONALI (SERIE STORICA) - Il livello atteso 2019 non è presente perché l'indicatore è inserito ai fini statistici, per valutare serie storica

	<u>Risultato 2019</u>	Codice: I.11.01.0231
Aggregato	2040	
Brisighella		Calcolo dell'aggregato: 4 (4= somma; 5=media)
Casola V.		
Castello B.	164	
Faenza	1808	
Riolo T.		
Solarolo	68	
Unione		

**Note prev.:**

Dato consuntivo 2017 Faenza 1702 Castel. B 201 Solarolo 59

**Note cons.:****Indicatore annuale:**

## Pratiche di cambiamento di abitazione ricevute (N.)

Ambito: AREA OPERATIVA - SERVIZI ISTITUZIONALI (SERIE STORICA) - Il livello atteso 2019 non è presente perché l'indicatore è inserito ai fini statistici, per valutare serie storica

	<u>Risultato 2019</u>	Codice: I.11.01.0232
Aggregato	268	
Brisighella	114	Calcolo dell'aggregato: 4 (4= somma; 5=media)
Casola V.	47	
Castello B. Faenza		
Riolo T.	107	
Solarolo		
Unione		

**Note prev.:**

Dato consuntivo 2017 Brisighella 124 Casola V. 66 Riolo T. 115

**Note cons.:**

**Indicatore annuale:**

Informative anagrafiche rilasciate alle pubbliche amministrazioni (N.)

Ambito: AREA OPERATIVA - SERVIZI ISTITUZIONALI (SERIE STORICA) - Il livello atteso 2019 non è presente perché l'indicatore è inserito ai fini statistici, per valutare serie storica

	<u>Risultato 2019</u>	Codice: I.11.01.0241		
Aggregato	3384			
Brisighella		Calcolo dell'aggregato:	4	(4= somma; 5=media)
Casola V.				
Castello B.	406			
Faenza	2826			
Riolo T.				
Solarolo	152			
Unione				

**Note prev.:**

Dato consuntivo 2017 Faenza 3012 Castel. B 530 Solarolo 1134

**Note cons.:****Indicatore annuale:**

Informative anagrafiche rilasciate alle pubbliche amministrazioni (N.)

Ambito: AREA OPERATIVA - SERVIZI ISTITUZIONALI (SERIE STORICA) - Il livello atteso 2019 non è presente perché l'indicatore è inserito ai fini statistici, per valutare serie storica

	<u>Risultato 2019</u>	Codice: I.11.01.0242		
Aggregato	1735			
Brisighella	873	Calcolo dell'aggregato:	4	(4= somma; 5=media)
Casola V.	212			
Castello B.				
Faenza				
Riolo T.	650			
Solarolo				
Unione				

**Note prev.:**

Dato consuntivo 2017 Brisighella 1700 Casola V. 1150 Riolo T. 625

**Note cons.:****Indicatore annuale:**

Pratiche di iscrizione/ cancellazione/ aggiornamento AIRE (N.)

Ambito: AREA OPERATIVA - SERVIZI ISTITUZIONALI (SERIE STORICA) - Il livello atteso 2019 non è presente perché l'indicatore è inserito ai fini statistici, per valutare serie storica

	<u>Risultato 2019</u>	Codice: I.11.01.0251		
Aggregato	382			
Brisighella		Calcolo dell'aggregato:	4	(4= somma; 5=media)
Casola V.				
Castello B.	15			
Faenza	356			
Riolo T.				
Solarolo	11			
Unione				

**Note prev.:**

Dato consuntivo 2017 Faenza 290 Castel. B 39 Solarolo 15

**Note cons.:**

**Indicatore annuale:**

Pratiche di iscrizione/ cancellazione/ aggiornamento AIRE (N.)

Ambito: AREA OPERATIVA - SERVIZI ISTITUZIONALI (SERIE STORICA) - Il livello atteso 2019 non è presente perché l'indicatore è inserito ai fini statistici, per valutare serie storica

	<u>Risultato 2019</u>	Codice: I.11.01.0252
Aggregato	102	
Brisighella	70	Calcolo dell'aggregato: 4 (4= somma; 5=media)
Casola V.	14	
Castello B.		
Faenza		
Riolo T.	18	
Solarolo		
Unione		

**Note prev.:**

Dato consuntivo 2017 Brisighella 40 Casola V. 9 Riolo T. 41

**Note cons.:****Indicatore annuale:**

N. indagini realizzate / N. indagini richieste dall'Istat x 100 (%)-statistica

Ambito: AREA OPERATIVA - SERVIZI ISTITUZIONALI (SERIE STORICA) - Il livello atteso 2019 non è presente perché l'indicatore è inserito ai fini statistici, per valutare serie storica

	<u>Risultato 2019</u>	Codice: I.11.01.026
Aggregato	100	
Brisighella	100	Calcolo dell'aggregato: 5 (4= somma; 5=media)
Casola V.		
Castello B.	100	
Faenza	100	
Riolo T.	100	
Solarolo		
Unione		

**Note prev.:**

Dato consuntivo 2017: 100

**Note cons.:**

Le indagini realizzate nel 2019 sono state 6 su 6 richieste dall'Istat = 100% - URF

Le indagini realizzate nel 2019 sono state 3 su 3 richieste dall'Istat = 100% - Comune di Faenza

Le indagini realizzate nel 2019 sono state 1 su 1 richieste dall'Istat = 100% - Comune di Brisighella

Le indagini realizzate nel 2019 sono state 1 su 1 richieste dall'Istat = 100% - Comune di Castel Bolognese

Le indagini realizzate nel 2019 sono state 1 su 1 richieste dall'Istat = 100% - Comune di Riolo Terme

Nessuna indagine è stata effettuata per il Comune di Casola Valsenio.

La 6 indagini sono state le seguenti:

- indagine campionaria Istat "Aspetti della vita quotidiana" per il Comune di Faenza

- indagine campionaria Istat sulla salute per il Comune di Faenza

- censimento permanente Istat sulla popolazione e sulle abitazioni per il Comune di Faenza

- censimento permanente Istat sulla popolazione e sulle abitazioni per il Comune di Brisighella

- censimento permanente Istat sulla popolazione e sulle abitazioni per il Comune di Castel Bolognese

- indagine campionaria Istat "Aspetti della vita quotidiana" per il Comune di Riolo Terme

**Indicatore annuale:**

Certificati anagrafici rilasciati (N.)

Ambito: AREA OPERATIVA - SERVIZI ISTITUZIONALI (SERIE STORICA) - Il livello atteso 2019 non è presente perché l'indicatore è inserito ai fini statistici, per valutare serie storica

	<u>Risultato 2019</u>	Codice: I.11.01.0271
Aggregato	16329	
Brisighella		Calcolo dell'aggregato: 4 (4= somma; 5=media)
Casola V.		
Castello B.	2594	
Faenza	10400	
Riolo T.		
Solarolo	3335	
Unione		

**Note prev.:**

Dato consuntivo 2017 Faenza 4782 Castel. B 2348 Solarolo 1340

**Note cons.:****Indicatore annuale:**

Certificati anagrafici rilasciati (N.)

Ambito: AREA OPERATIVA - SERVIZI ISTITUZIONALI (SERIE STORICA) - Il livello atteso 2019 non è presente perché l'indicatore è inserito ai fini statistici, per valutare serie storica

	<u>Risultato 2019</u>	Codice: I.11.01.0272
Aggregato	3675	
Brisighella	1006	Calcolo dell'aggregato: 4 (4= somma; 5=media)
Casola V.	716	
Castello B.		
Faenza		
Riolo T.	1953	
Solarolo		
Unione		

**Note prev.:**

Dato consuntivo 2017 Brisighella 1624 Casola V. 193 Riolo T. 3800

**Note cons.:****Indicatore annuale:**

N. contratti di acquisto stipulati (in forma pubblica ed in altre forme) del Servizio Elettorale e Stato civile (Faenza)

Ambito: AREA OPERATIVA - SERVIZI ISTITUZIONALI (SERIE STORICA) - Il livello atteso 2019 non è presente perché l'indicatore è inserito ai fini statistici, per valutare serie storica

	<u>Risultato 2019</u>	Codice: I.11.01.028
Aggregato	16	
Brisighella		Calcolo dell'aggregato: 4 (4= somma; 5=media)
Casola V.		
Castello B.		
Faenza	16	
Riolo T.		
Solarolo		
Unione		

**Note prev.:**

Dato consuntivo 2017: 4

**Note cons.:**

**Indicatore annuale:**

## Autenticazioni di firme e copie effettuate (N.)

Ambito: AREA OPERATIVA - SERVIZI ISTITUZIONALI (SERIE STORICA) - Il livello atteso 2019 non è presente perché l'indicatore è inserito ai fini statistici, per valutare serie storica

	<u>Risultato 2019</u>	Codice: I.11.01.0291		
Aggregato	2585			
Brisighella		Calcolo dell'aggregato:	4	(4= somma; 5=media)
Casola V.				
Castello B.	338			
Faenza	2160			
Riolo T.				
Solarolo	87			
Unione				

**Note prev.:**

Dato consuntivo 2017 Faenza 2235 Castel. B 266 Solarolo 138

**Note cons.:****Indicatore annuale:**

## Autenticazioni di firme e copie effettuate (N.)

Ambito: AREA OPERATIVA - SERVIZI ISTITUZIONALI (SERIE STORICA) - Il livello atteso 2019 non è presente perché l'indicatore è inserito ai fini statistici, per valutare serie storica

	<u>Risultato 2019</u>	Codice: I.11.01.0292		
Aggregato	386			
Brisighella	219	Calcolo dell'aggregato:	4	(4= somma; 5=media)
Casola V.	56			
Castello B.				
Faenza				
Riolo T.	111			
Solarolo				
Unione				

**Note prev.:**

Dato consuntivo 2017 Brisighella 192 Casola V. 89 Riolo T. 108

**Note cons.:****Indicatore annuale:**

## Autenticazioni di firme per alienazione beni mobili registrati (N.)

Ambito: AREA OPERATIVA - SERVIZI ISTITUZIONALI (SERIE STORICA) - Il livello atteso 2019 non è presente perché l'indicatore è inserito ai fini statistici, per valutare serie storica

	<u>Risultato 2019</u>	Codice: I.11.01.0301		
Aggregato	166			
Brisighella		Calcolo dell'aggregato:	4	(4= somma; 5=media)
Casola V.				
Castello B.	21			
Faenza	130			
Riolo T.				
Solarolo	15			
Unione				

**Note prev.:**

Dato consuntivo 2017 Faenza 268 Castel. B 45 Solarolo 32

**Note cons.:**

**Indicatore annuale:**

## Autenticazioni di firme per alienazione beni mobili registrati (N.)

Ambito: AREA OPERATIVA - SERVIZI ISTITUZIONALI (SERIE STORICA) - Il livello atteso 2019 non è presente perché l'indicatore è inserito ai fini statistici, per valutare serie storica

	<u>Risultato 2019</u>	Codice: I.11.01.0302
Aggregato	63	
Brisighella	22	Calcolo dell'aggregato: 4 (4= somma; 5=media)
Casola V.	22	
Castello B.		
Faenza		
Riolo T.	19	
Solarolo		
Unione		

**Note prev.:**

Dato consuntivo 2017 Brisighella 54 Casola V. 28 Riolo T. 29

**Note cons.:****Indicatore annuale:**

## Attestazioni di soggiorno rilasciate ai cittadini comunitari (N.)

Ambito: AREA OPERATIVA - SERVIZI ISTITUZIONALI (SERIE STORICA) - Il livello atteso 2019 non è presente perché l'indicatore è inserito ai fini statistici, per valutare serie storica

	<u>Risultato 2019</u>	Codice: I.11.01.0311
Aggregato	105	
Brisighella		Calcolo dell'aggregato: 4 (4= somma; 5=media)
Casola V.		
Castello B.	14	
Faenza	84	
Riolo T.		
Solarolo	7	
Unione		

**Note prev.:**

Dato consuntivo 2017 Faenza 173 Castel. B 37 Solarolo 13

**Note cons.:****Indicatore annuale:**

## Attestazioni di soggiorno rilasciate ai cittadini comunitari (N.)

Ambito: AREA OPERATIVA - SERVIZI ISTITUZIONALI (SERIE STORICA) - Il livello atteso 2019 non è presente perché l'indicatore è inserito ai fini statistici, per valutare serie storica

	<u>Risultato 2019</u>	Codice: I.11.01.0312
Aggregato	48	
Brisighella	16	Calcolo dell'aggregato: 4 (4= somma; 5=media)
Casola V.	2	
Castello B.		
Faenza		
Riolo T.	30	
Solarolo		
Unione		

**Note prev.:**

Dato consuntivo 2017 Brisighella 24 Casola V. 7 Riolo. T. 25

**Note cons.:**



**Indicatore annuale:**

N. contratti di acquisto stipulati (in forma pubblica ed in altre forme) dei servizi demografici

Ambito: AREA OPERATIVA - SERVIZI ISTITUZIONALI (SERIE STORICA) - Il livello atteso 2019 non è presente perché l'indicatore è inserito ai fini statistici, per valutare serie storica

	<u>Risultato 2019</u>	Codice: I.11.01.0321
Aggregato	14	
Brisighella		Calcolo dell'aggregato: 4 (4= somma; 5=media)
Casola V.		
Castello B.	4	
Faenza	6	
Riolo T.		
Solarolo	4	
Unione		

**Note prev.:**

Dato consuntivo 2017 complessivo: 11.

**Note cons.:****Indicatore annuale:**

N. contratti di acquisto stipulati (in forma pubblica ed in altre forme) dei servizi demografici

Ambito: AREA OPERATIVA - SERVIZI ISTITUZIONALI (SERIE STORICA) - Il livello atteso 2019 non è presente perché l'indicatore è inserito ai fini statistici, per valutare serie storica

	<u>Risultato 2019</u>	Codice: I.11.01.0322
Aggregato	32	
Brisighella	11	Calcolo dell'aggregato: 4 (4= somma; 5=media)
Casola V.	11	
Castello B.		
Faenza		
Riolo T.	10	
Solarolo		
Unione		

**Note prev.:**

Dato consuntivo 2017 complessivo: 10.

**Note cons.:****Indicatore annuale:**

N. eventi registrati nei registri di stato civile

Ambito: AREA OPERATIVA - SERVIZI ISTITUZIONALI (SERIE STORICA) - Il livello atteso 2019 non è presente perché l'indicatore è inserito ai fini statistici, per valutare serie storica

	<u>Risultato 2019</u>	Codice: I.11.01.033
Aggregato	3800	
Brisighella	380	Calcolo dell'aggregato: 4 (4= somma; 5=media)
Casola V.	111	
Castello B.	310	
Faenza	2664	
Riolo T.	211	
Solarolo	124	
Unione		

**Note prev.:**Dato consuntivo 2017 Faenza 2985 Brisighella 190 Casola V.  
104 Castel B. 406 Riolo T. 263 Solarolo 128**Note cons.:**

**Indicatore annuale:**

## Pratiche anagrafe canina (N.)

Ambito: AREA OPERATIVA - SERVIZI ISTITUZIONALI (SERIE STORICA) - Il livello atteso 2019 non è presente perché l'indicatore è inserito ai fini statistici, per valutare serie storica

	<u>Risultato 2019</u>	Codice: I.11.01.0341
Aggregato	2708	
Brisighella		Calcolo dell'aggregato: 4 (4= somma; 5=media)
Casola V.		
Castello B.	221	
Faenza	1978	
Riolo T.		
Solarolo	509	
Unione		

**Note prev.:**

Dato consuntivo 2017 Faenza 2158 Castel. B 259 Solarolo 1000

**Note cons.:****Indicatore annuale:**

## Pratiche anagrafe canina (N.)

Ambito: AREA OPERATIVA - SERVIZI ISTITUZIONALI (SERIE STORICA) - Il livello atteso 2019 non è presente perché l'indicatore è inserito ai fini statistici, per valutare serie storica

	<u>Risultato 2019</u>	Codice: I.11.01.0342
Aggregato	1153	
Brisighella	349	Calcolo dell'aggregato: 4 (4= somma; 5=media)
Casola V.	438	
Castello B.		
Faenza		
Riolo T.	366	
Solarolo		
Unione		

**Note prev.:**

Dato consuntivo 2017 Brisighella 80 Casola V. 415 Riolo T. 764

**Note cons.:****Indicatore annuale:**

## N. sezioni elettorali allestite nell'anno presso il Comune di Faenza

Ambito: AREA OPERATIVA - SERVIZI ISTITUZIONALI (SERIE STORICA) - Il livello atteso 2019 non è presente perché l'indicatore è inserito ai fini statistici, per valutare serie storica

	<u>Risultato 2019</u>	Codice: I.11.01.036
Aggregato	57	
Brisighella		Calcolo dell'aggregato: 4 (4= somma; 5=media)
Casola V.		
Castello B.		
Faenza	57	
Riolo T.		
Solarolo		
Unione		

**Note prev.:**

Faenza: 0

**Note cons.:**

**Indicatore annuale:**

Chiavi bici pubbliche cedute (N.) presso il Comune di Faenza

Ambito: AREA OPERATIVA - SERVIZI ISTITUZIONALI (SERIE STORICA) - Il livello atteso 2019 non è presente perché l'indicatore è inserito ai fini statistici, per valutare serie storica

	<u>Risultato 2019</u>	Codice: I.11.01.037
Aggregato	31	
Brisighella		Calcolo dell'aggregato: 4 (4= somma; 5=media)
Casola V.		
Castello B.		
Faenza	31	
Riolo T.		
Solarolo		
Unione		

**Note prev.:**

Dato consuntivo 2017 Faenza: 69

**Note cons.:****Indicatore annuale:**

Anagrafe canina: Microchip rilasciati (N.)

Ambito: AREA OPERATIVA - SERVIZI ISTITUZIONALI (SERIE STORICA) - Il livello atteso 2019 non è presente perché l'indicatore è inserito ai fini statistici, per valutare serie storica

	<u>Risultato 2019</u>	Codice: I.11.01.0381
Aggregato	90	
Brisighella		Calcolo dell'aggregato: 4 (4= somma; 5=media)
Casola V.		
Castello B.	4	
Faenza	72	
Riolo T.		
Solarolo	14	
Unione		

**Note prev.:**

Dato consuntivo 2017 Faenza 146 Castel B. 49 Solarolo 447

**Note cons.:****Indicatore annuale:**

Anagrafe canina: Microchip rilasciati (N.)

Ambito: AREA OPERATIVA - SERVIZI ISTITUZIONALI (SERIE STORICA) - Il livello atteso 2019 non è presente perché l'indicatore è inserito ai fini statistici, per valutare serie storica

	<u>Risultato 2019</u>	Codice: I.11.01.0382
Aggregato	182	
Brisighella	125	Calcolo dell'aggregato: 4 (4= somma; 5=media)
Casola V.	26	
Castello B.		
Faenza		
Riolo T.	31	
Solarolo		
Unione		

**Note prev.:**

Dato consuntivo 2017 Brisighella 2 Casola V. 21 Riolo T. 59

**Note cons.:**

**Indicatore annuale:**

Modelli 730 e UNICO – rilasciati

Ambito: AREA OPERATIVA - SERVIZI ISTITUZIONALI (SERIE STORICA) - Il livello atteso 2019 non è presente perché l'indicatore è inserito ai fini statistici, per valutare serie storica

	<u>Risultato 2019</u>	Codice: I.11.01.0391
Aggregato	1560	
Brisighella		Calcolo dell'aggregato: 4 (4= somma; 5=media)
Casola V.		
Castello B.	780	
Faenza	780	
Riolo T.		
Solarolo		
Unione		

**Note prev.:**

Dato consuntivo 2017 Faenza 1360 Castel B. 500 Solarolo 50

**Note cons.:****Indicatore annuale:**

Modelli 730 e UNICO – rilasciati

Ambito: AREA OPERATIVA - SERVIZI ISTITUZIONALI (SERIE STORICA) - Il livello atteso 2019 non è presente perché l'indicatore è inserito ai fini statistici, per valutare serie storica

	<u>Risultato 2019</u>	Codice: I.11.01.0392
Aggregato	355	
Brisighella	180	Calcolo dell'aggregato: 4 (4= somma; 5=media)
Casola V.	60	
Castello B.		
Faenza		
Riolo T.	115	
Solarolo		
Unione		

**Note prev.:**

Dato consuntivo 2017 Brisighella 200 Casola V. 48 Riolo T. 100

**Note cons.:****Indicatore annuale:**

Variazioni anagrafiche (N.)

Ambito: AREA OPERATIVA - SERVIZI ISTITUZIONALI (SERIE STORICA) - Il livello atteso 2019 non è presente perché l'indicatore è inserito ai fini statistici, per valutare serie storica

	<u>Risultato 2019</u>	Codice: I.11.01.0401
Aggregato	11214	
Brisighella		Calcolo dell'aggregato: 4 (4= somma; 5=media)
Casola V.		
Castello B.	1298	
Faenza	9096	
Riolo T.		
Solarolo	820	
Unione		

**Note prev.:**

Dato consuntivo 2017 Faenza 9468 Castel B. 1360 Solarolo 87

**Note cons.:**

**Indicatore annuale:**

## Variazioni anagrafiche (N.)

Ambito: AREA OPERATIVA - SERVIZI ISTITUZIONALI (SERIE STORICA) - Il livello atteso 2019 non è presente perché l'indicatore è inserito ai fini statistici, per valutare serie storica

	<u>Risultato 2019</u>	Codice: I.11.01.0402
Aggregato	985	
Brisighella	784	Calcolo dell'aggregato: 4 (4= somma; 5=media)
Casola V.	68	
Castello B.		
Faenza		
Riolo T.	133	
Solarolo		
Unione		

**Note prev.:**

Dato consuntivo 2017 Brisighella 667 Casola V. 522 Riolo T. 125

**Note cons.:****Indicatore annuale:**

## Matrimoni civili celebrati (N.)

Ambito: AREA OPERATIVA - SERVIZI ISTITUZIONALI (SERIE STORICA) - Il livello atteso 2019 non è presente perché l'indicatore è inserito ai fini statistici, per valutare serie storica

	<u>Risultato 2019</u>	Codice: I.11.01.041
Aggregato	156	
Brisighella	27	Calcolo dell'aggregato: 4 (4= somma; 5=media)
Casola V.	7	
Castello B.	17	
Faenza	94	
Riolo T.	8	
Solarolo	3	
Unione		

**Note prev.:**

Dato consuntivo 2017 Faenza 88 Brisighella 24 Casola V 4 Castel B. 20 Riolo T. 10 Solarolo 2

**Note cons.:****Indicatore annuale:**

## Giuramenti ricevuti (N.)

Ambito: AREA OPERATIVA - SERVIZI ISTITUZIONALI (SERIE STORICA) - Il livello atteso 2019 non è presente perché l'indicatore è inserito ai fini statistici, per valutare serie storica

	<u>Risultato 2019</u>	Codice: I.11.01.042
Aggregato	175	
Brisighella	17	Calcolo dell'aggregato: 4 (4= somma; 5=media)
Casola V.	10	
Castello B.	15	
Faenza	109	
Riolo T.	9	
Solarolo	15	
Unione		

**Note prev.:**

Dato consuntivo 2017 Faenza 179 Brisighella 20 Casola V. 6 Castel B. 27 Riolo T. 15 Solarolo 17

**Note cons.:**

**Indicatore annuale:**

## Tessere elettorali rilasciate (N.)

Ambito: AREA OPERATIVA - SERVIZI ISTITUZIONALI (SERIE STORICA) - Il livello atteso 2019 non è presente perché l'indicatore è inserito ai fini statistici, per valutare serie storica

	<u>Risultato 2019</u>	Codice: I.11.01.043
Aggregato	7427	
Brisighella	525	Calcolo dell'aggregato: 4 (4= somma; 5=media)
Casola V.	247	
Castello B.	966	
Faenza	4627	
Riolo T.	390	
Solarolo	672	
Unione		

**Note prev.:**

Dato consuntivo 2017 Faenza 3370 Brisighella 140 Casola V. 51 Castel B. 190 Riolo T. 755 Solarolo 97

**Note cons.:****Indicatore annuale:**

## Adesivi aggiornamento tessera elettorale emessi (N.)

Ambito: AREA OPERATIVA - SERVIZI ISTITUZIONALI (SERIE STORICA) - Il livello atteso 2019 non è presente perché l'indicatore è inserito ai fini statistici, per valutare serie storica

	<u>Risultato 2019</u>	Codice: I.11.01.044
Aggregato	2330	
Brisighella	123	Calcolo dell'aggregato: 4 (4= somma; 5=media)
Casola V.	28	
Castello B.	140	
Faenza	1920	
Riolo T.	75	
Solarolo	44	
Unione		

**Note prev.:**

Dato consuntivo 2017 Faenza 1200 Brisighella 30 Casola V. 15 Castel B. 136 Riolo T. 61 Solarolo 120

**Note cons.:****Indicatore annuale:**

## Sedute della Sottocommissione Elettorale Circondariale del Comune di Faenza (N.)

Ambito: AREA OPERATIVA - SERVIZI ISTITUZIONALI (SERIE STORICA) - Il livello atteso 2019 non è presente perché l'indicatore è inserito ai fini statistici, per valutare serie storica

	<u>Risultato 2019</u>	Codice: I.11.01.045
Aggregato	11	
Brisighella		Calcolo dell'aggregato: 4 (4= somma; 5=media)
Casola V.		
Castello B.		
Faenza	11	
Riolo T.		
Solarolo		
Unione		

**Note prev.:**

Dato consuntivo 2017: 6

**Note cons.:**

**Indicatore annuale:**

## Verbali dell'Ufficiale Elettorale (N.)

Ambito: AREA OPERATIVA - SERVIZI ISTITUZIONALI (SERIE STORICA) - Il livello atteso 2019 non è presente perché l'indicatore è inserito ai fini statistici, per valutare serie storica

	<u>Risultato 2019</u>	Codice: I.11.01.046
Aggregato	235	
Brisighella	37	Calcolo dell'aggregato: 4 (4= somma; 5=media)
Casola V.	36	
Castello B.	35	
Faenza	44	
Riolo T.	40	
Solarolo	43	
Unione		

**Note prev.:**

Dato consuntivo 2017 Faenza 33 Brisighella 24 Casola V 17 Castel B. 29 Riolo T. 27 Solarolo 22

**Note cons.:****Indicatore annuale:**

## Iscritti nella lista di leva (N.)

Ambito: AREA OPERATIVA - SERVIZI ISTITUZIONALI (SERIE STORICA) - Il livello atteso 2019 non è presente perché l'indicatore è inserito ai fini statistici, per valutare serie storica

	<u>Risultato 2019</u>	Codice: I.11.01.047
Aggregato	390	
Brisighella	34	Calcolo dell'aggregato: 4 (4= somma; 5=media)
Casola V.	14	
Castello B.	42	
Faenza	258	
Riolo T.	27	
Solarolo	15	
Unione		

**Note prev.:**

Dato consuntivo 2017 Faenza 228 Brisighella 23 Casola V. 17 Castel B. 43 Riolo T. 22 Solarolo 21

**Note cons.:****Indicatore annuale:**

## N. sezioni allestite nell'anno presso i Comuni di Castel Bolognese e Solarolo

Ambito: AREA OPERATIVA - SERVIZI ISTITUZIONALI (SERIE STORICA) - Il livello atteso 2019 non è presente perché l'indicatore è inserito ai fini statistici, per valutare serie storica

	<u>Risultato 2019</u>	Codice: I.11.01.0481
Aggregato	12	
Brisighella		Calcolo dell'aggregato: 4 (4= somma; 5=media)
Casola V.		
Castello B.	8	
Faenza		
Riolo T.		
Solarolo	4	
Unione		

**Note prev.:**

Dato consuntivo 2017 Castel B. 0 Solarolo 0

**Note cons.:**

**Indicatore annuale:**

N. sezioni allestite nell'anno presso i Comuni di Brisighella, Casola Valsenio e Riolo Terme

Ambito: AREA OPERATIVA - SERVIZI ISTITUZIONALI (SERIE STORICA) - Il livello atteso 2019 non è presente perché l'indicatore è inserito ai fini statistici, per valutare serie storica

	<u>Risultato 2019</u>	Codice: I.11.01.0482
Aggregato	19	
Brisighella	10	Calcolo dell'aggregato: 4 (4= somma; 5=media)
Casola V.	3	
Castello B.		
Faenza		
Riolo T.	6	
Solarolo		
Unione		

**Note prev.:**

Dato consuntivo 2017 Brisighella 0 Casola V. 0 Riolo T. 6

**Note cons.:****Indicatore annuale:**

Numeri civici esterni ed interni attribuiti (N.)

Ambito: AREA OPERATIVA - SERVIZI ISTITUZIONALI (SERIE STORICA) - Il livello atteso 2019 non è presente perché l'indicatore è inserito ai fini statistici, per valutare serie storica

	<u>Risultato 2019</u>	Codice: I.11.01.049
Aggregato	147	
Brisighella	6	Calcolo dell'aggregato: 4 (4= somma; 5=media)
Casola V.	3	
Castello B.	7	
Faenza	114	
Riolo T.	13	
Solarolo	4	
Unione		

**Note prev.:**

Dato consuntivo 2017 Faenza 111 Brisighella 33 Casola V. 2 Castel B. 17 Riolo T. 0 Solarolo 4

**Note cons.:****Indicatore annuale:**

Zanzara tigre: Flaconi larvicida omaggiati/venduti

Ambito: AREA OPERATIVA - SERVIZI ISTITUZIONALI (SERIE STORICA) - Il livello atteso 2019 non è presente perché l'indicatore è inserito ai fini statistici, per valutare serie storica

	<u>Risultato 2019</u>	Codice: I.11.01.0501
Aggregato	707	
Brisighella		Calcolo dell'aggregato: 4 (4= somma; 5=media)
Casola V.		
Castello B.	136	
Faenza	321	
Riolo T.		
Solarolo	250	
Unione		

**Note prev.:**

Dato consuntivo 2017 Castel B. 79 Solarolo 262 Faenza

**Note cons.:**



**Indicatore annuale:**

Zanzara tigre: Flaconi larvicida omaggiati/venduti

Ambito: AREA OPERATIVA - SERVIZI ISTITUZIONALI (SERIE STORICA) - Il livello atteso 2019 non è presente perché l'indicatore è inserito ai fini statistici, per valutare serie storica

	<u>Risultato 2019</u>	Codice: I.11.01.0502
Aggregato	190	
Brisighella	130	Calcolo dell'aggregato: 4 (4= somma; 5=media)
Casola V.		
Castello B.		
Faenza		
Riolo T.	60	
Solarolo		
Unione		

**Note prev.:**

Dato consuntivo 2017 Brisighella 520 Casola V. Riolo T. 60

**Note cons.:****Indicatore annuale:**

N. contratti di acquisto stipulati (in forma pubblica ed in altre forme) (dell'URF e di tutti i comuni aderenti) del Servizio Informatica

Ambito: AREA OPERATIVA - SERVIZI ISTITUZIONALI (SERIE STORICA) - Il livello atteso 2019 non è presente perché l'indicatore è inserito ai fini statistici, per valutare serie storica

	<u>Risultato 2019</u>	Codice: I.11.01.051
Aggregato	70	
Brisighella		Calcolo dell'aggregato: 4 (4= somma; 5=media)
Casola V.		
Castello B.		
Faenza		
Riolo T.		
Solarolo		
Unione	70	

**Note prev.:**

Dato consuntivo 2017: 77

**Note cons.:****Indicatore annuale:**

N. punti di accesso wi-fi pubblici

Ambito: AREA OPERATIVA - SERVIZI ISTITUZIONALI (SERIE STORICA) - Il livello atteso 2019 non è presente perché l'indicatore è inserito ai fini statistici, per valutare serie storica

	<u>Risultato 2019</u>	Codice: I.11.01.052
Aggregato	84	
Brisighella	8	Calcolo dell'aggregato: 4 (4= somma; 5=media)
Casola V.	9	
Castello B.	10	
Faenza	32	
Riolo T.	18	
Solarolo	7	
Unione		

**Note prev.:**

Dato consuntivo 2017: 64

**Note cons.:**

**Indicatore annuale:**

Database: Istanze Oracle gestite (N.)

Ambito: AREA OPERATIVA - SERVIZI ISTITUZIONALI (SERIE STORICA) - Il livello atteso 2019 non è presente perché l'indicatore è inserito ai fini statistici, per valutare serie storica

	<u>Risultato 2019</u>	Codice: I.11.01.053
Aggregato	21	
Brisighella		Calcolo dell'aggregato: 4 (4= somma; 5=media)
Casola V.		
Castello B.		
Faenza		
Riolo T.		
Solarolo		
Unione	21	

**Note prev.:**

Dato consuntivo 2017: 38

**Note cons.:****Indicatore annuale:**

Caselle di posta elettronica gestite (N.)

Ambito: AREA OPERATIVA - SERVIZI ISTITUZIONALI (SERIE STORICA) - Il livello atteso 2019 non è presente perché l'indicatore è inserito ai fini statistici, per valutare serie storica

	<u>Risultato 2019</u>	Codice: I.11.01.054
Aggregato	820	
Brisighella		Calcolo dell'aggregato: 4 (4= somma; 5=media)
Casola V.		
Castello B.		
Faenza		
Riolo T.		
Solarolo		
Unione	820	

**Note prev.:**

Dato consuntivo 2017: 835

**Note cons.:****Indicatore annuale:**

Sistemi Server fisici in gestione (N.)

Ambito: AREA OPERATIVA - SERVIZI ISTITUZIONALI (SERIE STORICA) - Il livello atteso 2019 non è presente perché l'indicatore è inserito ai fini statistici, per valutare serie storica

	<u>Risultato 2019</u>	Codice: I.11.01.055
Aggregato	12	
Brisighella		Calcolo dell'aggregato: 4 (4= somma; 5=media)
Casola V.		
Castello B.		
Faenza		
Riolo T.		
Solarolo		
Unione	12	

**Note prev.:**

Dato consuntivo 2017: 15

**Note cons.:**

**Indicatore annuale:**

## Sistemi Server virtuali in gestione (N.)

Ambito: AREA OPERATIVA - SERVIZI ISTITUZIONALI (SERIE STORICA) - Il livello atteso 2019 non è presente perché l'indicatore è inserito ai fini statistici, per valutare serie storica

	<u>Risultato 2019</u>	Codice: I.11.01.056
Aggregato	161	
Brisighella		Calcolo dell'aggregato: 4 (4= somma; 5=media)
Casola V.		
Castello B.		
Faenza		
Riolo T.		
Solarolo		
Unione	161	

**Note prev.:**

Dato consuntivo 2017: 154

**Note cons.:****Indicatore annuale:**

## Posti di lavoro assistiti (PC/Notebook/Terminali) (N.)

Ambito: AREA OPERATIVA - SERVIZI ISTITUZIONALI (SERIE STORICA) - Il livello atteso 2019 non è presente perché l'indicatore è inserito ai fini statistici, per valutare serie storica

	<u>Risultato 2019</u>	Codice: I.11.01.057
Aggregato	770	
Brisighella		Calcolo dell'aggregato: 4 (4= somma; 5=media)
Casola V.		
Castello B.		
Faenza		
Riolo T.		
Solarolo		
Unione	770	

**Note prev.:**

Dato consuntivo 2017: 772

**Note cons.:****Indicatore annuale:**

## Stampanti assistite (locale/rete) (N.)

Ambito: AREA OPERATIVA - SERVIZI ISTITUZIONALI (SERIE STORICA) - Il livello atteso 2019 non è presente perché l'indicatore è inserito ai fini statistici, per valutare serie storica

	<u>Risultato 2019</u>	Codice: I.11.01.058
Aggregato	277	
Brisighella		Calcolo dell'aggregato: 4 (4= somma; 5=media)
Casola V.		
Castello B.		
Faenza		
Riolo T.		
Solarolo		
Unione	277	

**Note prev.:**

Dato consuntivo 2017: 392

**Note cons.:**

**Indicatore annuale:**

Rete: Vlan gestite (N.)

Ambito: AREA OPERATIVA - SERVIZI ISTITUZIONALI (SERIE STORICA) - Il livello atteso 2019 non è presente perché l'indicatore è inserito ai fini statistici, per valutare serie storica

	<u>Risultato 2019</u>	Codice: I.11.01.059
Aggregato	104	
Brisighella		Calcolo dell'aggregato: 4 (4= somma; 5=media)
Casola V.		
Castello B.		
Faenza		
Riolo T.		
Solarolo		
Unione	104	

**Note prev.:**

Dato consuntivo 2017: 37

**Note cons.:****Indicatore annuale:**

Dominio: Utenti gestiti (N.)

Ambito: AREA OPERATIVA - SERVIZI ISTITUZIONALI (SERIE STORICA) - Il livello atteso 2019 non è presente perché l'indicatore è inserito ai fini statistici, per valutare serie storica

	<u>Risultato 2019</u>	Codice: I.11.01.060
Aggregato	1087	
Brisighella		Calcolo dell'aggregato: 4 (4= somma; 5=media)
Casola V.		
Castello B.		
Faenza		
Riolo T.		
Solarolo		
Unione	1087	

**Note prev.:**

Dato consuntivo 2017: 1046

**Note cons.:****Indicatore annuale:**

Dominio: Gruppi gestiti (N.)

Ambito: AREA OPERATIVA - SERVIZI ISTITUZIONALI (SERIE STORICA) - Il livello atteso 2019 non è presente perché l'indicatore è inserito ai fini statistici, per valutare serie storica

	<u>Risultato 2019</u>	Codice: I.11.01.061
Aggregato	1582	
Brisighella		Calcolo dell'aggregato: 4 (4= somma; 5=media)
Casola V.		
Castello B.		
Faenza		
Riolo T.		
Solarolo		
Unione	1582	

**Note prev.:**

Dato consuntivo 2017: 1496

**Note cons.:**

**Indicatore annuale:**

Dominio: Server (N.)

Ambito: AREA OPERATIVA - SERVIZI ISTITUZIONALI (SERIE STORICA) - Il livello atteso 2019 non è presente perché l'indicatore è inserito ai fini statistici, per valutare serie storica

	<u>Risultato 2019</u>	Codice: I.11.01.062
Aggregato	2	
Brisighella		Calcolo dell'aggregato: 4 (4= somma; 5=media)
Casola V.		
Castello B.		
Faenza		
Riolo T.		
Solarolo		
Unione	2	

**Note prev.:**

Dato consuntivo 2017: 3

**Note cons.:****Indicatore annuale:**

Citrix: Server fisici/virtuali gestiti (N.)

Ambito: AREA OPERATIVA - SERVIZI ISTITUZIONALI (SERIE STORICA) - Il livello atteso 2019 non è presente perché l'indicatore è inserito ai fini statistici, per valutare serie storica

	<u>Risultato 2019</u>	Codice: I.11.01.063
Aggregato	30	
Brisighella		Calcolo dell'aggregato: 4 (4= somma; 5=media)
Casola V.		
Castello B.		
Faenza		
Riolo T.		
Solarolo		
Unione	30	

**Note prev.:**

Dato consuntivo 2017: 26

**Note cons.:****Indicatore annuale:**

Citrix: Applicazioni installate e gestite (N.)

Ambito: AREA OPERATIVA - SERVIZI ISTITUZIONALI (SERIE STORICA) - Il livello atteso 2019 non è presente perché l'indicatore è inserito ai fini statistici, per valutare serie storica

	<u>Risultato 2019</u>	Codice: I.11.01.064
Aggregato	498	
Brisighella		Calcolo dell'aggregato: 4 (4= somma; 5=media)
Casola V.		
Castello B.		
Faenza		
Riolo T.		
Solarolo		
Unione	498	

**Note prev.:**

Dato consuntivo 2017: 493

**Note cons.:**

**Indicatore annuale:**

Database: Applicativi Oracle (N.)

Ambito: AREA OPERATIVA - SERVIZI ISTITUZIONALI (SERIE STORICA) - Il livello atteso 2019 non è presente perché l'indicatore è inserito ai fini statistici, per valutare serie storica

	<u>Risultato 2019</u>	Codice: I.11.01.065
Aggregato	33	
Brisighella		Calcolo dell'aggregato: 4 (4= somma; 5=media)
Casola V.		
Castello B.		
Faenza		
Riolo T.		
Solarolo		
Unione	33	

**Note prev.:**

Dato consuntivo 2017: 33

**Note cons.:****Indicatore annuale:**

N. accessi al sito web dell'Ente

Ambito: AREA OPERATIVA - SERVIZI ISTITUZIONALI (SERIE STORICA) - Il livello atteso 2019 non è presente perché l'indicatore è inserito ai fini statistici, per valutare serie storica

	<u>Risultato 2019</u>	Codice: I.11.01.085
Aggregato	243005	
Brisighella		Calcolo dell'aggregato: 4 (4= somma; 5=media)
Casola V.		
Castello B.		
Faenza	164.763	
Riolo T.		
Solarolo		
Unione	78.242	

**Note prev.:****Note cons.:****Indicatore annuale:**

N. contratti di acquisto stipulati (in forma pubblica ed in altre forme) dell'ufficio comunicazione istituzionale

Ambito: AREA OPERATIVA - SERVIZI ISTITUZIONALI (SERIE STORICA) - Il livello atteso 2019 non è presente perché l'indicatore è inserito ai fini statistici, per valutare serie storica

	<u>Risultato 2019</u>	Codice: I.11.01.086
Aggregato	4	
Brisighella		Calcolo dell'aggregato: 4 (4= somma; 5=media)
Casola V.		
Castello B.		
Faenza		
Riolo T.		
Solarolo		
Unione	4	

**Note prev.:**

Dato consuntivo 2017: 0

**Note cons.:**

## Settore: Finanziario

### Indicatore annuale:

N. mandati di pagamento emessi con riferimento ai singoli bilanci nell'anno di riferimento

Ambito: AREA OPERATIVA - SERVIZI ISTITUZIONALI (SERIE STORICA) - Il livello atteso 2019 non è presente perché l'indicatore è inserito ai fini statistici, per valutare serie storica

	<u>Risultato 2019</u>	Codice: I.11.01.016		
Aggregato	22768			
Brisighella	876	Calcolo dell'aggregato:	4	(4= somma; 5=media)
Casola V.	1237			
Castello B.	1061			
Faenza	3762			
Riolo T.	1215			
Solarolo	1190			
Unione	13427			

#### Note prev.:

Dato consuntivo 2017: Brisighella 1227 - Casola V. 1251 - Castel B. 1295 - Faenza 6576 - Riolo T. 1403 - Solarolo 1304 - URF 12144

#### Note cons.:

Dati calcolati al 31/01/2020  
Dato consuntivo 2018: Brisighella 1049 - Casola V. 1172 - Castel B. 1046 - Faenza 4406 - Riolo T. 1168 - Solarolo 1198 - URF 16824

### Indicatore annuale:

N. impegni di spesa

Ambito: AREA OPERATIVA - SERVIZI ISTITUZIONALI (SERIE STORICA) - Il livello atteso 2019 non è presente perché l'indicatore è inserito ai fini statistici, per valutare serie storica

	<u>Risultato 2019</u>	Codice: I.11.01.017		
Aggregato	7878			
Brisighella	355	Calcolo dell'aggregato:	4	(4= somma; 5=media)
Casola V.	450			
Castello B.	607			
Faenza	1822			
Riolo T.	570			
Solarolo	444			
Unione	3630			

#### Note prev.:

Dato consuntivo 2017: Brisighella 400 - Casola V. 454 - Castel B. 558 - Faenza 2286 - Riolo T. 578 - Solarolo 536 - URF 4140

#### Note cons.:

Dati calcolati al 31/01/2020  
Dato consuntivo 2018: Brisighella 326 - Casola V. 392 - Castel B. 563 - Faenza 1745 - Riolo T. 568 - Solarolo 431 - URF 4258

**Indicatore annuale:**

## N. contribuenti IMU

Ambito: AREA OPERATIVA - SERVIZI ISTITUZIONALI (SERIE STORICA) - Il livello atteso 2019 non è presente perché l'indicatore è inserito ai fini statistici, per valutare serie storica

	<u>Risultato 2019</u>	Codice: I.11.01.068
Aggregato	31991	
Brisighella	3331	Calcolo dell'aggregato: 4 (4= somma; 5=media)
Casola V.	3854	
Castello B.	5768	
Faenza	16099	
Riolo T.	1590	
Solarolo	1349	
Unione		

**Note prev.:**

Dato consuntivo 2017 complessivo: 28.863

**Note cons.:****Indicatore annuale:**

## N. contribuenti TARI

Ambito: AREA OPERATIVA - SERVIZI ISTITUZIONALI (SERIE STORICA) - Il livello atteso 2019 non è presente perché l'indicatore è inserito ai fini statistici, per valutare serie storica

	<u>Risultato 2019</u>	Codice: I.11.01.069
Aggregato	48763	
Brisighella	4355	Calcolo dell'aggregato: 4 (4= somma; 5=media)
Casola V.	1593	
Castello B.	4853	
Faenza	31641	
Riolo T.	4300	
Solarolo	2021	
Unione		

**Note prev.:**

Dato consuntivo 2017 complessivo: 46.942

**Note cons.:****Indicatore annuale:**

## Denunce di successione (N.)

Ambito: AREA OPERATIVA - SERVIZI ISTITUZIONALI (SERIE STORICA) - Il livello atteso 2019 non è presente perché l'indicatore è inserito ai fini statistici, per valutare serie storica

	<u>Risultato 2019</u>	Codice: I.11.01.070
Aggregato	899	
Brisighella	89	Calcolo dell'aggregato: 4 (4= somma; 5=media)
Casola V.	11	
Castello B.	10	
Faenza	693	
Riolo T.	62	
Solarolo	34	
Unione		

**Note prev.:**

Dato consuntivo 2017 complessivo: 669

**Note cons.:**



**Indicatore annuale:**

## Avvisi di accertamento emessi (N.)

Ambito: AREA OPERATIVA - SERVIZI ISTITUZIONALI (SERIE STORICA) - Il livello atteso 2019 non è presente perché l'indicatore è inserito ai fini statistici, per valutare serie storica

	<u>Risultato 2019</u>	Codice: I.11.01.071
Aggregato	4197	
Brisighella	73	Calcolo dell'aggregato: 4 (4= somma; 5=media)
Casola V.	274	
Castello B.	193	
Faenza	3264	
Riolo T.	110	
Solarolo	283	
Unione		

**Note prev.:**

Dato consuntivo 2017 complessivo: 1.790

**Note cons.:****Indicatore annuale:**

## Atti di reclamo/mediazione

Ambito: AREA OPERATIVA - SERVIZI ISTITUZIONALI (SERIE STORICA) - Il livello atteso 2019 non è presente perché l'indicatore è inserito ai fini statistici, per valutare serie storica

	<u>Risultato 2019</u>	Codice: I.11.01.072
Aggregato	11	
Brisighella		Calcolo dell'aggregato: 4 (4= somma; 5=media)
Casola V.	1	
Castello B.	4	
Faenza	5	
Riolo T.		
Solarolo	1	
Unione		

**Note prev.:**

Dato consuntivo 2017 complessivo: 6

**Note cons.:****Indicatore annuale:**

## Atti di adesione all'accertamento (N.)

Ambito: AREA OPERATIVA - SERVIZI ISTITUZIONALI (SERIE STORICA) - Il livello atteso 2019 non è presente perché l'indicatore è inserito ai fini statistici, per valutare serie storica

	<u>Risultato 2019</u>	Codice: I.11.01.073
Aggregato	5	
Brisighella		Calcolo dell'aggregato: 4 (4= somma; 5=media)
Casola V.		
Castello B.		
Faenza	5	
Riolo T.		
Solarolo		
Unione		

**Note prev.:**

Dato consuntivo 2017 complessivo: 12

**Note cons.:**

**Indicatore annuale:**

Dichiarazioni di concessione in uso gratuito a parenti di primo grado in linea retta (N.)

Ambito: AREA OPERATIVA - SERVIZI ISTITUZIONALI (SERIE STORICA) - Il livello atteso 2019 non è presente perché l'indicatore è inserito ai fini statistici, per valutare serie storica

	<u>Risultato 2019</u>	Codice: I.11.01.074		
Aggregato	194			
Brisighella	2	Calcolo dell'aggregato:	4	(4= somma; 5=media)
Casola V.	1			
Castello B.	19			
Faenza	163			
Riolo T.	3			
Solarolo	6			

Unione

**Note prev.:****Note cons.:****Indicatore annuale:**

Dichiarazioni IMU presentate (N.)

Ambito: AREA OPERATIVA - SERVIZI ISTITUZIONALI (SERIE STORICA) - Il livello atteso 2019 non è presente perché l'indicatore è inserito ai fini statistici, per valutare serie storica

	<u>Risultato 2019</u>	Codice: I.11.01.075		
Aggregato	653			
Brisighella	84	Calcolo dell'aggregato:	4	(4= somma; 5=media)
Casola V.	29			
Castello B.	94			
Faenza	390			
Riolo T.	20			
Solarolo	36			

Unione

**Note prev.:****Note cons.:****Indicatore annuale:**

Dichiarazioni di inagibilità e contratti agevolati con relative registrazioni (N.)

Ambito: AREA OPERATIVA - SERVIZI ISTITUZIONALI (SERIE STORICA) - Il livello atteso 2019 non è presente perché l'indicatore è inserito ai fini statistici, per valutare serie storica

	<u>Risultato 2019</u>	Codice: I.11.01.076		
Aggregato	2472			
Brisighella	16	Calcolo dell'aggregato:	4	(4= somma; 5=media)
Casola V.	8			
Castello B.	117			
Faenza	2283			
Riolo T.	10			
Solarolo	38			

Unione

**Note prev.:****Note cons.:**

Dato consuntivo 2017 complessivo: 2.636

**Indicatore annuale:**

Rimborsi IMU, TARI, TASI (N.)

Ambito: AREA OPERATIVA - SERVIZI ISTITUZIONALI (SERIE STORICA) - Il livello atteso 2019 non è presente perché l'indicatore è inserito ai fini statistici, per valutare serie storica

	<u>Risultato 2019</u>	Codice: I.11.01.077
Aggregato	234	
Brisighella	31	Calcolo dell'aggregato: 4 (4= somma; 5=media)
Casola V.	1	
Castello B.	7	
Faenza	175	
Riolo T.	8	
Solarolo	12	
Unione		

**Note prev.:**

Dato consuntivo 2017 complessivo: 328

**Note cons.:****Indicatore annuale:**

Ravvedimenti operosi (N.)

Ambito: AREA OPERATIVA - SERVIZI ISTITUZIONALI (SERIE STORICA) - Il livello atteso 2019 non è presente perché l'indicatore è inserito ai fini statistici, per valutare serie storica

	<u>Risultato 2019</u>	Codice: I.11.01.078
Aggregato	2362	
Brisighella	190	Calcolo dell'aggregato: 4 (4= somma; 5=media)
Casola V.	116	
Castello B.	205	
Faenza	1675	
Riolo T.	80	
Solarolo	96	
Unione		

**Note prev.:**

Dato consuntivo 2017 complessivo: 1.410

**Note cons.:****Indicatore annuale:**

Ricorsi in materia di tributi (IMU, TARI) (N.)

Ambito: AREA OPERATIVA - SERVIZI ISTITUZIONALI (SERIE STORICA) - Il livello atteso 2019 non è presente perché l'indicatore è inserito ai fini statistici, per valutare serie storica

	<u>Risultato 2019</u>	Codice: I.11.01.079
Aggregato	7	
Brisighella		Calcolo dell'aggregato: 4 (4= somma; 5=media)
Casola V.		
Castello B.	1	
Faenza	6	
Riolo T.		
Solarolo		
Unione		

**Note prev.:**

Dato consuntivo 2017 complessivo: 8

**Note cons.:**

**Indicatore annuale:**

Iscrizioni ruolo coattivo (N.)

Ambito: AREA OPERATIVA - SERVIZI ISTITUZIONALI (SERIE STORICA) - Il livello atteso 2019 non è presente perché l'indicatore è inserito ai fini statistici, per valutare serie storica

	<u>Risultato 2019</u>	Codice: I.11.01.080
Aggregato	1733	
Brisighella	17	Calcolo dell'aggregato: 4 (4= somma; 5=media)
Casola V.	75	
Castello B.	74	
Faenza	1096	
Riolo T.		
Solarolo	471	
Unione		

**Note prev.:**

Dato consuntivo 2017 complessivo: 946

**Note cons.:****Indicatore annuale:**

Accessi internet al sito comunale per IMU - TASI - calcolo on line (N.)

Ambito: AREA OPERATIVA - SERVIZI ISTITUZIONALI (SERIE STORICA) - Il livello atteso 2019 non è presente perché l'indicatore è inserito ai fini statistici, per valutare serie storica

	<u>Risultato 2019</u>	Codice: I.11.01.081
Aggregato	3377	
Brisighella	205	Calcolo dell'aggregato: 4 (4= somma; 5=media)
Casola V.	105	
Castello B.	345	
Faenza	2461	
Riolo T.	166	
Solarolo	95	
Unione		

**Note prev.:**

Dato consuntivo 2017 complessivo: 7.454

**Note cons.:****Indicatore annuale:**

Istanze di correzione modelli F24 e procedure di riversamento (N.)

Ambito: AREA OPERATIVA - SERVIZI ISTITUZIONALI (SERIE STORICA) - Il livello atteso 2019 non è presente perché l'indicatore è inserito ai fini statistici, per valutare serie storica

	<u>Risultato 2019</u>	Codice: I.11.01.082
Aggregato	42	
Brisighella		Calcolo dell'aggregato: 4 (4= somma; 5=media)
Casola V.	1	
Castello B.	14	
Faenza	21	
Riolo T.	5	
Solarolo	1	
Unione		

**Note prev.:**

Dato consuntivo 2017 complessivo: 82

**Note cons.:**

**Indicatore annuale:**

Richieste di insinuo e dichiarazioni di credito (N.)

Ambito: AREA OPERATIVA - SERVIZI ISTITUZIONALI (SERIE STORICA) - Il livello atteso 2019 non è presente perché l'indicatore è inserito ai fini statistici, per valutare serie storica

	<u>Risultato 2019</u>	Codice: I.11.01.083
Aggregato	26	
Brisighella	1	Calcolo dell'aggregato: 4 (4= somma; 5=media)
Casola V.		
Castello B.		
Faenza	23	
Riolo T.		
Solarolo	2	
Unione		

**Note prev.:**

Dato consuntivo 2017 complessivo: 27

**Note cons.:****Indicatore annuale:**

Segnalazioni inviate ad Agenzia per le Entrate (N.)

Ambito: AREA OPERATIVA - SERVIZI ISTITUZIONALI (SERIE STORICA) - Il livello atteso 2019 non è presente perché l'indicatore è inserito ai fini statistici, per valutare serie storica

	<u>Risultato 2019</u>	Codice: I.11.01.084
Aggregato	0	
Brisighella		Calcolo dell'aggregato: 4 (4= somma; 5=media)
Casola V.		
Castello B.		
Faenza		
Riolo T.		
Solarolo		
Unione		

**Note prev.:**

Dato consuntivo 2017 complessivo: 0

**Note cons.:****Indicatore annuale:**

Controlli e avvisi di accertamento per aree edificabili (N.)

Ambito: AREA OPERATIVA - SERVIZI ISTITUZIONALI (SERIE STORICA) - Il livello atteso 2019 non è presente perché l'indicatore è inserito ai fini statistici, per valutare serie storica

	<u>Risultato 2019</u>	Codice: I.11.01.089
Aggregato	2	
Brisighella		Calcolo dell'aggregato: 4 (4= somma; 5=media)
Casola V.		
Castello B.		
Faenza	2	
Riolo T.		
Solarolo		
Unione		

**Note prev.:**

Dato consuntivo 2017 complessivo: 67

**Note cons.:**

**Indicatore annuale:**

## N. accertamenti

Ambito: AREA OPERATIVA - SERVIZI ISTITUZIONALI (SERIE STORICA) - Il livello atteso 2019 non è presente perché l'indicatore è inserito ai fini statistici, per valutare serie storica

	<u>Risultato 2019</u>	Codice: I.11.01.090
Aggregato	2712	
Brisighella	134	Calcolo dell'aggregato: 4 (4= somma; 5=media)
Casola V.	265	
Castello B.	462	
Faenza	619	
Riolo T.	302	
Solarolo	149	
Unione	781	

**Note prev.:**

Dato consuntivo 2017: Brisighella 151 - Casola V. 276 - Castel B. 531 - Faenza 697 - Riolo T. 278 - Solarolo 177 - URF 628

**Note cons.:**

Dati calcolati al 31/01/2020  
 Dato consuntivo 2018: Brisighella 143 - Casola V. 301 - Castel B. 490 - Faenza 833 - Riolo T. 328 - Solarolo 141 - URF 719

**Indicatore annuale:**

## N. reversali

Ambito: AREA OPERATIVA - SERVIZI ISTITUZIONALI (SERIE STORICA) - Il livello atteso 2019 non è presente perché l'indicatore è inserito ai fini statistici, per valutare serie storica

	<u>Risultato 2019</u>	Codice: I.11.01.091
Aggregato	16619	
Brisighella	870	Calcolo dell'aggregato: 4 (4= somma; 5=media)
Casola V.	2560	
Castello B.	1246	
Faenza	3462	
Riolo T.	1950	
Solarolo	1159	
Unione	5372	

**Note prev.:**

Dato consuntivo 2017: Brisighella 1395 - Casola V. 2510 - Castel B. 1433 - Faenza 4353 - Riolo T. 2102 - Solarolo 1420 - URF 4166

**Note cons.:**

Dati calcolati al 31/01/2020  
 Dato consuntivo 2018: Brisighella 1215 - Casola V. 2486 - Castel B. 1339 - Faenza 3873 - Riolo T. 1901 - Solarolo 1225 - URF 5009

## Settore: Territorio

### Indicatore annuale:

Numero permessi di costruire rilasciati

Ambito: AREA OPERATIVA - SERVIZI ISTITUZIONALI (SERIE STORICA) - Il livello atteso 2019 non è presente perché l'indicatore è inserito ai fini statistici, per valutare serie storica

	<u>Risultato 2019</u>	Codice: I.11.01.009
Aggregato	105	
Brisighella	12	Calcolo dell'aggregato: 4 (4= somma; 5=media)
Casola V.	0	
Castello B.	7	
Faenza	71	
Riolo T.	9	
Solarolo	6	
Unione		

#### Note prev.:

Dato consuntivo 2017 - Brisighella 12 - Casola V. 1 - Castel B. 13 - Faenza 85 - Riolo T. 7 - Solarolo 4

#### Note cons.:

### Indicatore annuale:

Numero Scia presentate

Ambito: AREA OPERATIVA - SERVIZI ISTITUZIONALI (SERIE STORICA) - Il livello atteso 2019 non è presente perché l'indicatore è inserito ai fini statistici, per valutare serie storica

	<u>Risultato 2019</u>	Codice: I.11.01.010
Aggregato	869	
Brisighella	105	Calcolo dell'aggregato: 4 (4= somma; 5=media)
Casola V.	24	
Castello B.	74	
Faenza	587	
Riolo T.	29	
Solarolo	50	
Unione		

#### Note prev.:

Dato consuntivo 2017 - Brisighella 75 - Casola V. e Riolo T. 85 - Castel B. e Solarolo 147 - Faenza 620

#### Note cons.:

### Indicatore annuale:

numero Cila presentate

Ambito: AREA OPERATIVA - SERVIZI ISTITUZIONALI (SERIE STORICA) - Il livello atteso 2019 non è presente perché l'indicatore è inserito ai fini statistici, per valutare serie storica

	<u>Risultato 2019</u>	Codice: I.11.01.011
Aggregato	754	
Brisighella	85	Calcolo dell'aggregato: 4 (4= somma; 5=media)
Casola V.	22	
Castello B.	76	
Faenza	514	
Riolo T.	31	
Solarolo	26	
Unione		

#### Note prev.:

Dato consuntivo 2017 - Brisighella 59 - Casola V. e Riolo T. 80 - Castel B. e Solarolo 119 - Faenza 567

#### Note cons.:

**Indicatore annuale:****N. Autorizzazioni Paesaggistiche rilasciate**

Ambito: AREA OPERATIVA - SERVIZI ISTITUZIONALI (SERIE STORICA) - Il livello atteso 2019 non è presente perché l'indicatore è inserito ai fini statistici, per valutare serie storica

	<u>Risultato 2019</u>	Codice: I.11.01.012
Aggregato	68	
Brisighella	24	Calcolo dell'aggregato: 4 (4= somma; 5=media)
Casola V.	2	
Castello B.	9	
Faenza	22	
Riolo T.	8	
Solarolo	3	
Unione		

**Note prev.:**

Dato consuntivo 2017 - Brisighella 31 - Casola V. 8 - Castel B. 2 - Faenza 20 - Riolo T. 9 - Solarolo 0

**Note cons.:****Indicatore annuale:****n. Varianti ed atti urbanistici in Consiglio dell'URF**

Ambito: AREA OPERATIVA - SERVIZI ISTITUZIONALI (SERIE STORICA) - Il livello atteso 2019 non è presente perché l'indicatore è inserito ai fini statistici, per valutare serie storica

	<u>Risultato 2019</u>	Codice: I.11.01.013
Aggregato	9	
Brisighella		Calcolo dell'aggregato: 4 (4= somma; 5=media)
Casola V.		
Castello B.		
Faenza		
Riolo T.		
Solarolo		
Unione	9	

**Note prev.:**

Dato consuntivo 2017 Unione: 3

**Note cons.:****Indicatore annuale:****n. alloggi ERP assegnati**

Ambito: AREA OPERATIVA - SERVIZI ISTITUZIONALI (SERIE STORICA) - Il livello atteso 2019 non è presente perché l'indicatore è inserito ai fini statistici, per valutare serie storica

	<u>Risultato 2019</u>	Codice: I.11.01.014
Aggregato	74	
Brisighella	7	Calcolo dell'aggregato: 4 (4= somma; 5=media)
Casola V.	0	
Castello B.	7	
Faenza	57	
Riolo T.	1	
Solarolo	2	
Unione		

**Note prev.:**

Dato consuntivo 2017 Faenza: 50

**Note cons.:**



**Indicatore annuale:**

n. certificati di destinazione urbanistica rilasciati

Ambito: AREA OPERATIVA - SERVIZI ISTITUZIONALI (SERIE STORICA) - Il livello atteso 2019 non è presente perché l'indicatore è inserito ai fini statistici, per valutare serie storica

	<u>Risultato 2019</u>	Codice: I.11.01.015
Aggregato	430	
Brisighella	94	Calcolo dell'aggregato: 4 (4= somma; 5=media)
Casola V.	23	
Castello B.	33	
Faenza	218	
Riolo T.	31	
Solarolo	31	
Unione		

**Note prev.:**Dato consuntivo 2017 - Brisighella 79 - Casola V. 35 - Castel B.  
31 - Faenza 257 - Riolo T. 33 - Solarolo 23**Note cons.:**

## Obiettivi e indicatori dell'area dei confronti

L'area confronti raccoglie gli indicatori annuali utili per il confronto con altri enti o con medie provinciali, regionali o nazionali.

Nell'area possono comparire ad esempio indicatori:

- legati al benessere (sulla scia degli indicatori "Bes" di Istat, inseriti peraltro anche nei Documenti di Economia e Finanza);
- di carattere contabile (piano degli indicatori);
- legati ai fabbisogni standard.

Si dà precedenza a indicatori con banche dati di confronto regolarmente pubblicate, immediatamente disponibili.

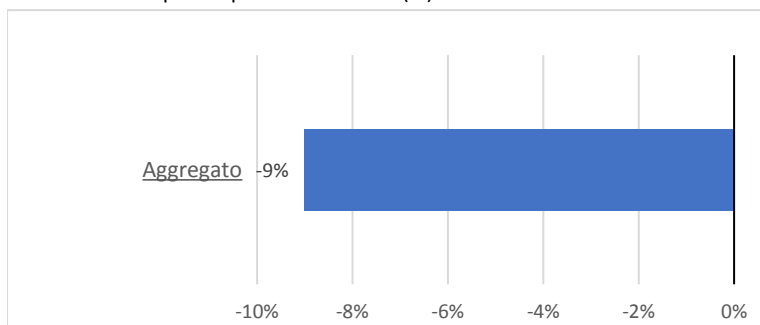
La performance scaturisce dallo scostamento tra i valori a consuntivo registrati dai Comuni e l'Unione con i valori a consuntivo del campione di riferimento.

Lo scostamento percentuale dal campione di confronto è da interpretare nel seguente modo: se la percentuale è negativa la performance dell'ente è peggiore del campione, se positiva è migliore.

**Settore: Cultura, Turismo e Promozione economica**

**Indicatore annuale:**

Tasso mancata partecipazione al lavoro (%)



**Note:**

Target si riferisce alla Provincia di Ravenna

Indicatore di benessere - Fonte: Istat Benessere e sostenibilità <https://www.istat.it/it/benessere-e-sostenibilit%C3%A0>  
ultimo dato consuntivo disponibile 2018 - media regione emilia romagna: 10 - media nazionale: 19,7

composizione indicatore: Percentuale di disoccupati di 15-74 anni + forze di lavoro potenziali di 15-74 anni che non cercano lavoro nelle 4 settimane ma sono disponibili a lavorare sul totale delle forze di lavoro 15-74 anni + forze di lavoro potenziali 15-74 anni che non cercano lavoro nelle 4 settimane ma sono disponibili a lavorare.

Codice: A.91.01.009

Bes

	<u>Dato</u>	<u>Confronto</u>
Aggregato	10,90	
Brisighella		
Casola V.		
Castel B.		
Faenza		10,00
Riolo T.		
Solarolo		
Unione		

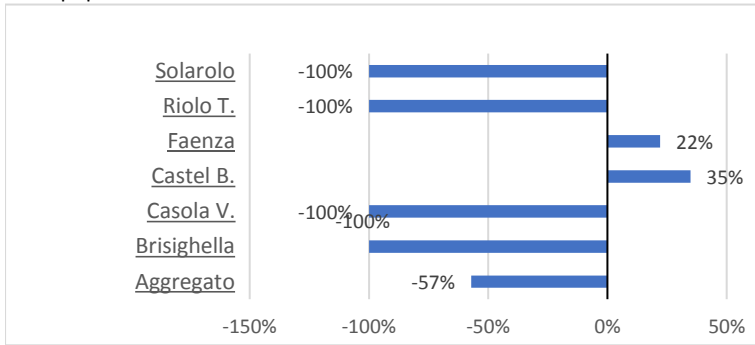
**Settore: Demografia, Relazioni con il pubblico e Innovazione tecnologica**

**Indicatore annuale:**

Popolazione coperta con banda ultralarga ad almeno 30 Mbps in percentuale sulla popolazione residente

Codice: A.91.01.010

Bes



	<u>Dato</u>	<u>Confronto</u>
Aggregato	16,83	
Brisighella	-	
Casola V.	-	
Castel B.	53,00	
Faenza	48,00	39,30
Riolo T.	-	
Solarolo	-	
Unione		

**Note:**

Dati SmartER - media regione emilia romagna 39,3 - media nazionale 36,8

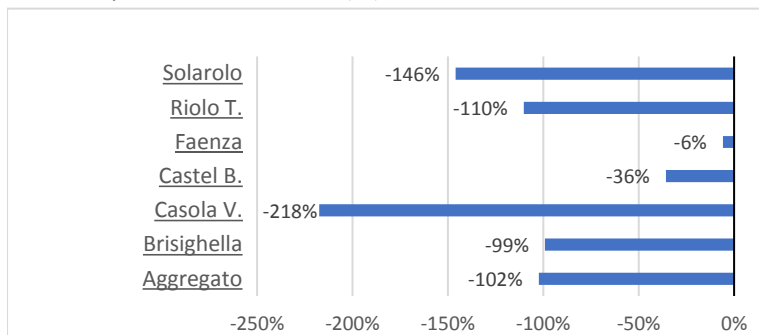
## Settore: Finanziario

### Indicatore annuale:

Indice di disuguaglianza del reddito imponibile medio: rapporto tra numero dei contribuenti con reddito inferiore a 10 mila euro e numero dei contribuenti con reddito superiore a 120 mila euro (N.)

Codice: A.91.01.007

Bes



	<u>Dato</u>	<u>Confronto</u>
Aggregato	55,46	
Brisighella	54,56	
Casola V.	87,00	
Castel B.	37,20	
Faenza	29,02	27,40
Riolo T.	57,61	
Solarolo	67,38	
Unione		

### Note:

Indicatore di benessere - Fonte: Ministero Economia e Finanze

[https://www1.finanze.gov.it/finanze3/analisi\\_stat/index.php?tree=2018](https://www1.finanze.gov.it/finanze3/analisi_stat/index.php?tree=2018) ultimo dato consuntivo disponibile anno 2017 (Dichiarazione 2018)

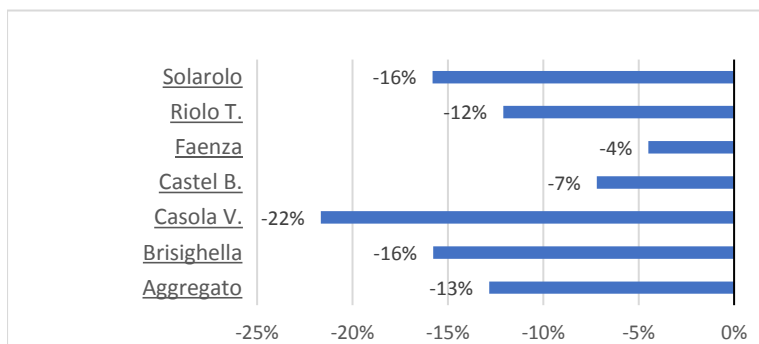
Fonti Istat: Reddito delle persone fisiche (Irfp) - comuni : Contribuenti e reddito complessivo per classi di importo - regione emilia romagna 27,40 nazionale 41,38

### Indicatore annuale:

Reddito imponibile medio (euro)

Codice: A.91.01.014

Bes



	<u>Dato</u>	<u>Confronto</u>
Aggregato	20.070,16	
Brisighella	19.395,00	
Casola V.	18.039,00	
Castel B.	21.368,00	
Faenza	21.992,00	23.026,00
Riolo T.	20.240,00	
Solarolo	19.387,00	
Unione		

### Note:

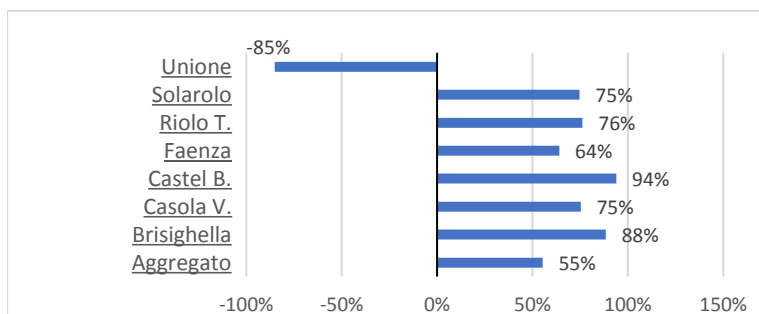
Indicatore di benessere - Fonte: Ministero Economia e Finanze <http://www.comuni-italiani.it/statistiche/redditi.html> ultimo dato consuntivo disponibile anno 2016 (dichiarazioni redditi 2017) - media provincia ravenna: 21.377 - media regione emilia romagna: 23.026 - media nazionale: 20.918

### Indicatore annuale:

Incidenza spese rigide (ripiamo disavanzo, personale e debito) su entrate correnti

Codice: A.91.01.015

Contabile



	<u>Dato</u>	<u>Confronto</u>
Aggregato	12,54	
Brisighella	3,26	
Casola V.	6,95	
Castel B.	1,70	
Faenza	10,09	28,10
Riolo T.	6,68	
Solarolo	7,10	
Unione	51,99	

### Note:

Consuntivo 2018. Il dato "confronto" è la media dei seguenti Enti: Comune di Imola 22,39 - Comune di Mercato Saraceno 31,002 - Unione della Bassa Romagna 30,893

**Indicatore annuale:**

Utilizzo medio Anticipazioni di tesoreria

Codice: A.91.01.016

Contabile

	<u>Dato</u>	<u>Confronto</u>
Aggregato	-	
Brisighella	-	
Casola V.	-	
Castel B.	-	
Faenza	-	-
Riolo T.	-	
Solarolo	-	
Unione	-	

**Note:**

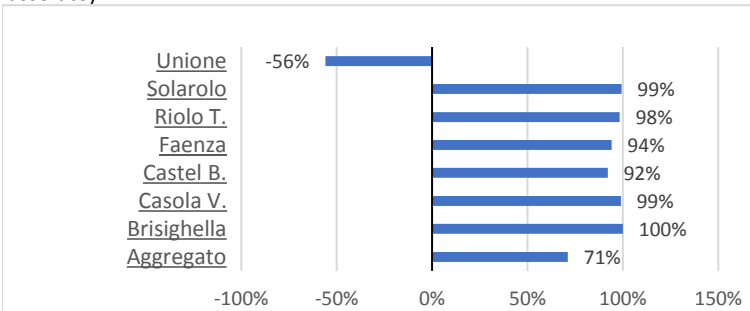
Consuntivo 2018 pari a zero per tutti gli Enti. Il dato "confronto" è la media dei seguenti Enti: Comune di Imola 0 - Comune di Mercato Saraceno 0 - Unione della Bassa Romagna 0

**Indicatore annuale:**

Spesa di personale procapite (Indicatore di equilibrio dimensionale in valore assoluto)

Codice: A.91.01.017

Contabile



	<u>Dato</u>	<u>Confronto</u>
Aggregato	43,00	
Brisighella	-	
Casola V.	1,63	
Castel B.	11,82	
Faenza	8,80	148,98
Riolo T.	2,43	
Solarolo	0,98	
Unione	232,36	

**Note:**

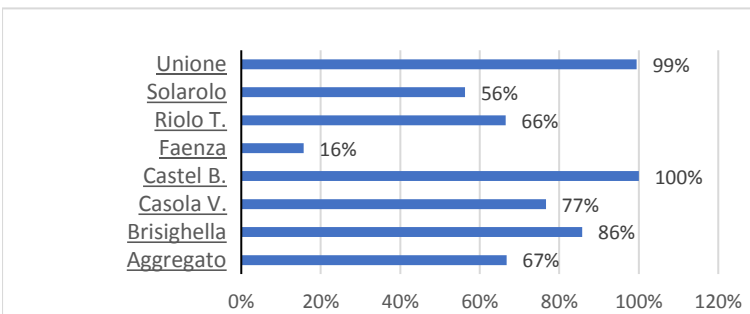
Consuntivo 2018. Il dato "confronto" è la media dei seguenti Enti: Comune di Imola 147,79 - Comune di Mercato Saraceno 168,629 - Unione della Bassa Romagna 130,545

**Indicatore annuale:**

Incidenza degli interessi passivi sulle entrate correnti

Codice: A.91.01.018

Contabile



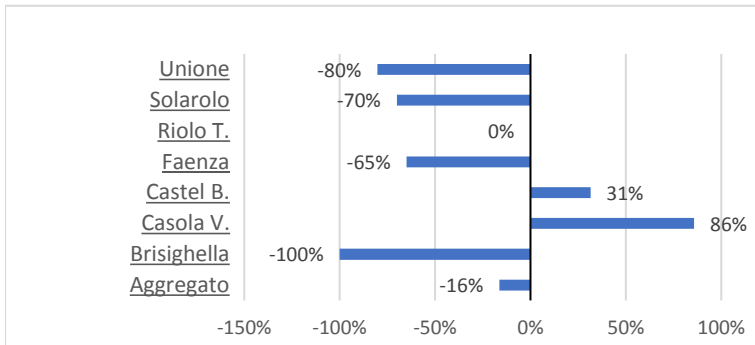
	<u>Dato</u>	<u>Confronto</u>
Aggregato	0,66	
Brisighella	0,28	
Casola V.	0,46	
Castel B.	-	
Faenza	1,66	1,97
Riolo T.	0,66	
Solarolo	0,86	
Unione	0,01	

**Note:**

Consuntivo 2018. Il dato "confronto" è la media dei seguenti Enti: Comune di Imola 3,7 - Comune di Mercato Saraceno 2,197 - Unione della Bassa Romagna 0,01

**Indicatore annuale:**

Investimenti complessivi procapite (in valore assoluto)

**Note:**

Consuntivo 2018. Il dato "confronto" è la media dei seguenti Enti: Comune di Imola 65,26 - Comune di Mercato Saraceno 247,128 - Unione della Bassa Romagna 11,103

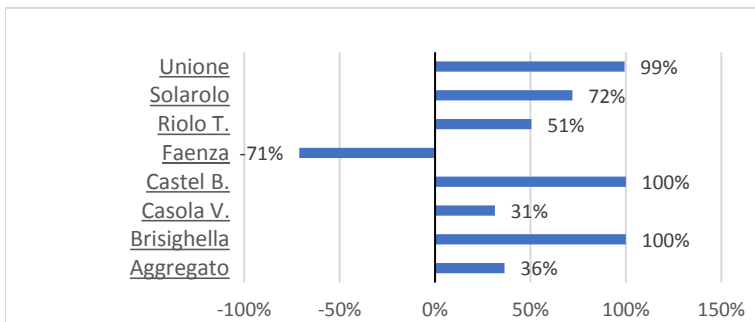
Codice: A.91.01.019

Contabile

	<u>Dato</u>	<u>Confronto</u>
Aggregato	90,24	
Brisighella	-	
Casola V.	200,36	
Castel B.	141,79	
Faenza	37,88	107,83
Riolo T.	107,75	
Solarolo	32,34	
Unione	21,30	

**Indicatore annuale:**

Indebitamento procapite (in valore assoluto)

**Note:**

Consuntivo 2018. Il dato "confronto" è la media dei seguenti Enti: Comune di Imola 748,89 - Comune di Mercato Saraceno 404,741 - Unione della Bassa Romagna 4,45

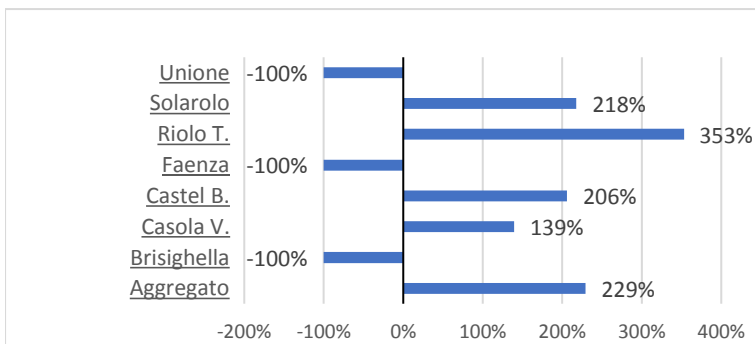
Codice: A.91.01.020

Contabile

	<u>Dato</u>	<u>Confronto</u>
Aggregato	245,31	
Brisighella	-	
Casola V.	264,82	
Castel B.	-	
Faenza	660,43	386,03
Riolo T.	190,88	
Solarolo	108,03	
Unione	2,40	

**Indicatore annuale:**

Incidenza quota libera di parte corrente nell'avanzo

**Note:**

Consuntivo 2018. Il dato "confronto" è la media dei seguenti Enti: Comune di Imola 18,02 - Comune di Mercato Saraceno 16,496 - Unione della Bassa Romagna 8,148

Codice: A.91.01.021

Contabile

	<u>Dato</u>	<u>Confronto</u>
Aggregato	46,80	
Brisighella	-	
Casola V.	34,05	
Castel B.	43,50	
Faenza	-	14,22
Riolo T.	64,45	
Solarolo	45,18	
Unione	-	

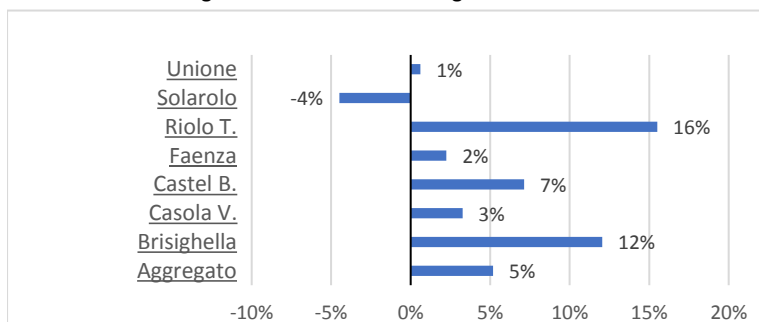
**Settore: Legale e Affari istituzionali**

**Indicatore annuale:**

Età media dei consiglieri comunali e dei consiglieri URF

Codice: A.91.01.001

Bes



	<u>Dato</u>	<u>Confronto</u>
Aggregato	46,46	
Brisighella	43,10	
Casola V.	47,40	
Castel B.	45,50	
Faenza	47,90	49,00
Riolo T.	41,40	
Solarolo	51,20	
Unione	48,70	

**Note:**

Indicatore di benessere - Fonte: Bes - <https://www.istat.it/it/benessere-e-sostenibilit%C3%A0> - ultimo dato consuntivo disponibile anno 2018- media regionale emilia romagna 49 - media nazionale 47,6

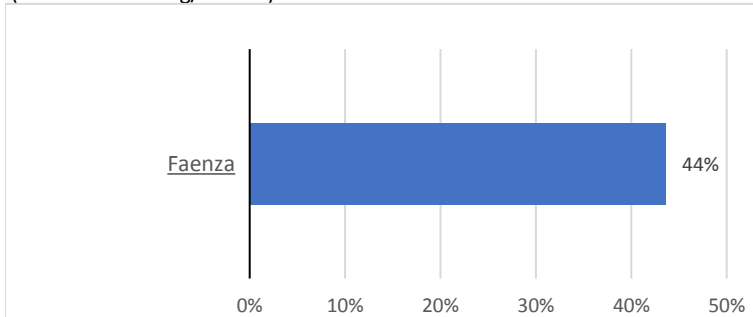
Non vengono conteggiati il sindaco e il presidente dell'unione



## Settore: Polizia Municipale

### Indicatore annuale:

Qualità dell'aria: numero delle giornate con pm10 superiori ai limiti di legge (concentrazioni ug/m3>50)



#### Note:

Indicatore di benessere - Fonte: Arpa Emilia Romagna <https://apps.arpae.it/qualita-aria/bollettino-qa//20191028> ultimo dato consuntivo anno 2019 al 31/12/2019 - dato Carpi: 49 - dato Imola: 20 - dato Sassuolo: 32 - dato Cento:41  
composizione indicatore: Percentuale di centraline dei comuni capoluogo di provincia con misurazioni valide che hanno registrato più di 35 giorni/anno di superamenti del valore limite giornaliero previsto per il PM<sub>10</sub> (50 µg/m3). Il dato nel "confronto" è la media dei suddetti comuni.

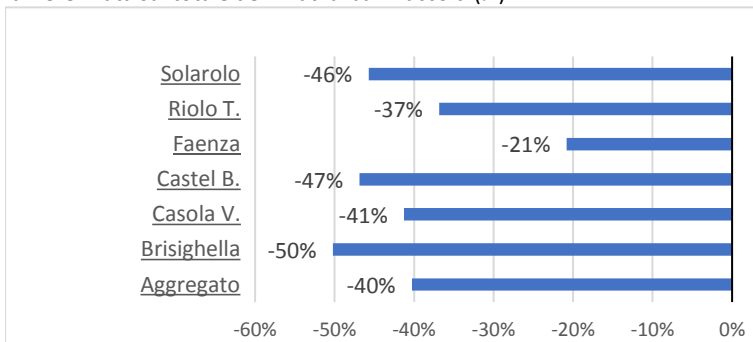
Codice: A.91.01.003

Bes

	<u>Dato</u>	<u>Confronto</u>
Aggregato		
Brisighella		
Casola V.		
Castel B.		
Faenza	20,00	35,50
Riolo T.		
Solarolo		
Unione		

### Indicatore annuale:

Raccolta differenziata dei rifiuti urbani: rifiuti urbani oggetto di raccolta differenziata sul totale dei rifiuti urbani raccolti (%)



#### Note:

Fonte: Banca dati Regionale "ORSO" - ultimo dato consuntivo disponibile anno 2018.

- Provincia di Ravenna 2018, 55,9% (Fonte ARPAE - Link: <https://webbook.arpae.it/indicatore/Rifiuti-urbani-raccolti-in-modo-differenziato-00001/?id=b46f3c1f-955a-11e2-9a51-11c9866a0f33>)

- Emilia-Romagna 2018, 68% (Fonte ARPAE - Link: <https://webbook.arpae.it/indicatore/Rifiuti-urbani-raccolti-in-modo-differenziato-00001/?id=b46f3c1f-955a-11e2-9a51-11c9866a0f33>)

- Italia 2017, 55,54% (Fonte ISPRA - Link: <https://www.catasto-rifiuti.isprambiente.it/index.php?pg=nazione>).

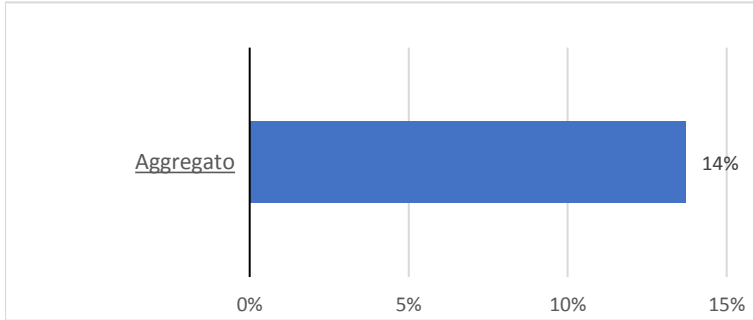
Codice: A.91.01.004

Bes

	<u>Dato</u>	<u>Confronto</u>
Aggregato	40,61	
Brisighella	33,85	
Casola V.	39,94	
Castel B.	36,13	
Faenza	53,85	68,00
Riolo T.	42,96	
Solarolo	36,91	
Unione		

**Indicatore annuale:**

Incidenti stradali con lesioni alle persone ogni mille abitanti

**Note:**

Indicatore di benessere - Fonte: Istat <http://dati.istat.it/#> - ultimo dato consuntivo disponibile anno 2018 - media provincia ravenna: 4,15 - media regione emilia romagna: 3,72 - media nazionale: 2,86.

284 incidenti con lesioni nel 2018

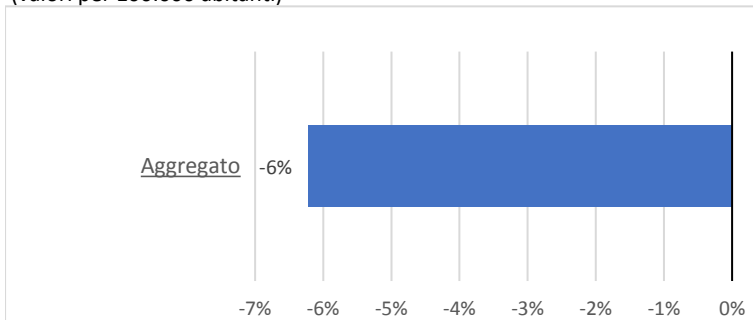
Codice: A.91.01.005

Bes

	<u>Dato</u>	<u>Confronto</u>
Aggregato	3,21	
Brisighella		
Casola V.		
Castel B.		
Faenza		3,72
Riolo T.		
Solarolo		
Unione		

**Indicatore annuale:**

Numero furti in abitazioni denunciati dalle forze di polizia all'autorità giudiziaria (valori per 100.000 abitanti)

**Note:**

Indicatore di benessere - Fonte: Istat <http://dati.istat.it/#> - ultimo dato consuntivo disponibile anno 2017 - media regione emilia romagna: 492,17 - media nazionale: 324,43. Il dato riportato nella cella è della Provincia di Ravenna.

Codice: A.91.01.006

Bes

	<u>Dato</u>	<u>Confronto</u>
Aggregato	522,78	
Brisighella		
Casola V.		
Castel B.		
Faenza		492,17
Riolo T.		
Solarolo		
Unione		

**Indicatore annuale:**

Colonnine per la ricarica di auto elettriche su suolo pubblico o privato, accessibili da chiunque

Codice: A.91.01.013

Bes

	<u>Dato</u>	<u>Confronto</u>
Aggregato		
Brisighella		
Casola V.		
Castel B.		
Faenza	7	-
Riolo T.		
Solarolo		
Unione		

**Note:**

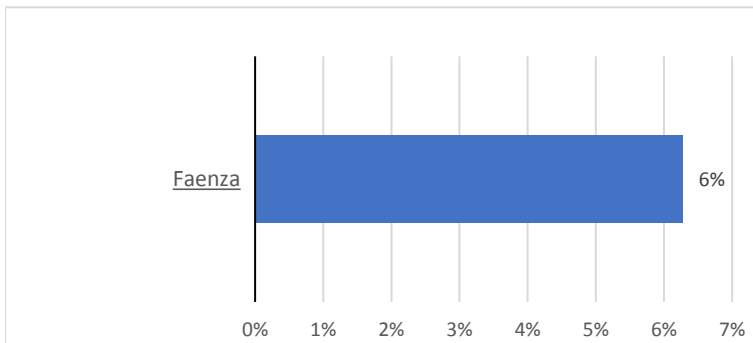
Non confrontabile con altri Enti. Faenza - suolo pubblico: 1) Piazza Ricci 2) Via Marconi 3) Piazzale Pancrazi 4) Via Roma; suolo privato: 1) c/o supermercato Filanda Conad 2) c/o supermercato Lidli; 3) supermercato Aldi

Non è presente un dato di raffronto su cui misurare, perché l'iniziativa è sperimentale. Per il 2019 l'unico termine di confronto si può individuare nello regolamento dell'Unione stessa, che stabilisce il numero di colonnine da assegnare e autorizzare su suolo pubblico

## Settore: Servizi alla Comunità

### Indicatore annuale:

Partecipazione alla scuola dell'infanzia: bambini di 4-5 anni che frequentano la scuola dell'infanzia sul totale dei bambini di 4-5 anni (%)



### Note:

Indicatore di benessere - Fonte: Bes - <https://www.istat.it/it/benessere-e-sostenibilit%C3%A0> - ultimo dato consuntivo disponibile anno scolastico 2016/2017 - media regione emilia romagna: 91,6 - media nazionale: 91,1 – disponibile solo il dato del Comune di Faenza

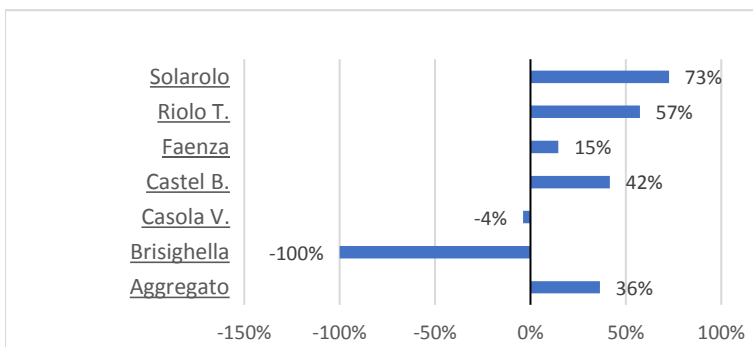
Codice: A.91.01.002

Bes

	<u>Dato</u>	<u>Confronto</u>
Aggregato		
Brisighella		
Casola V.		
Castel B.		
Faenza	97,35	91,60
Riolo T.		
Solarolo		
Unione		

### Indicatore annuale:

Bambini che hanno usufruito dei servizi comunali per l'infanzia: bambini di 0-3 anni che hanno usufruito dei servizi per l'infanzia offerti dai Comuni (asili nido, micronidi, o servizi integrativi e innovativi) sul totale dei bambini di 0-3 anni (%)



### Note:

Indicatore di benessere - Fonte: Bes - <https://www.istat.it/it/benessere-e-sostenibilit%C3%A0> - ultimo dato consuntivo disponibile anno scolastico 2016/2017 - media regione emilia romagna: 25,3 - media nazionale 13. Brisighella: nessun servizio

Codice: A.91.01.011

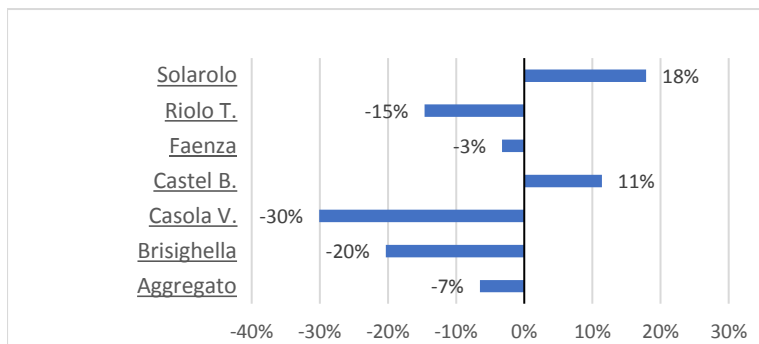
Bes

	<u>Dato</u>	<u>Confronto</u>
Aggregato	34,52	
Brisighella	-	
Casola V.	24,32	
Castel B.	35,83	
Faenza	29,00	25,30
Riolo T.	39,80	
Solarolo	43,66	
Unione		

<https://www.tuttitalia.it/emilia-romagna/86-faenza/statistiche/popolazione-eta-scolastica-2014/>

**Indicatore annuale:**

Stranieri residenti su popolazione (%)

**Note:**

Indicatore di benessere - Fonte: dati istat elaborazione <https://www.tuttitalia.it/emilia-romagna/statistiche/cittadini-stranieri-2019/> - ultimo dato consuntivo disponibile anno 2019 - media provincia ravenna: 12 - media regione emilia romagna: 12,3 - media nazionale: 8,7

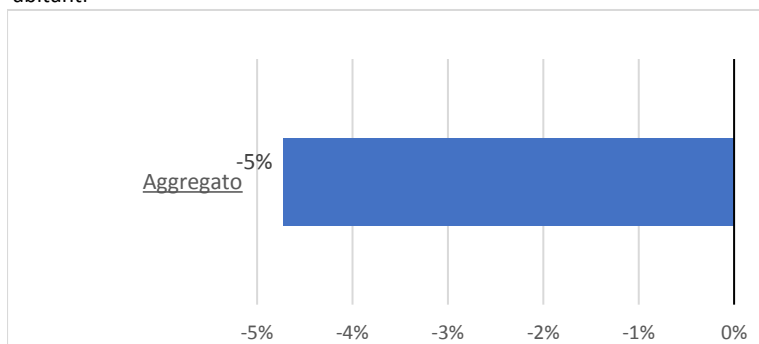
Codice: A.91.01.012

Bes

	<u>Dato</u>	<u>Confronto</u>
Aggregato	11,50	
Brisighella	9,80	
Casola V.	8,60	
Castel B.	13,70	
Faenza	11,90	12,30
Riolo T.	10,50	
Solarolo	14,50	
Unione		

**Indicatore annuale:**

Posti letto nei presidi residenziali socio-assistenziali e socio-sanitari per 1.000 abitanti

**Note:**

Indicatore di benessere - Fonte: Bes - <https://www.istat.it/it/benessere-e-sostenibilit%C3%A0> - ultimo dato consuntivo disponibile anno 2015- media regionale emilia romagna 9,1 - media nazionale 6,4

Codice: A.91.01.013

Bes

	<u>Dato</u>	<u>Confronto</u>
Aggregato	8,67	
Brisighella		
Casola V.		
Castel B.		
Faenza		9,10
Riolo T.		
Solarolo		
Unione		

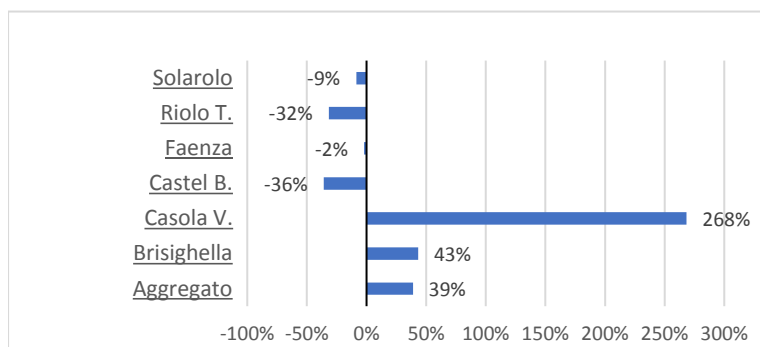
## Settore: Territorio

### Indicatore annuale:

Disponibilità di verde urbano: metri quadrati di verde urbano per abitante (N.)

Codice: A.91.01.008

Bes



	<u>Dato</u>	<u>Confronto</u>
Aggregato	49,46	
Brisighella	51,00	
Casola V.	131,15	
Castel B.	22,86	
Faenza	34,89	35,60
Riolo T.	24,31	
Solarolo	32,53	
Unione		

### Note:

Indicatore di benessere - Fonte: Bes - <https://www.istat.it/it/benessere-e-sostenibilit%C3%A0> - ultimo dato consuntivo disponibile anno 2017 -media regione emilia romagna: 35,6 - media nazionale 31,7 - Ravenna: 43,9

## Obiettivi e indicatori dell'area partecipazione

L'area partecipazione raccoglie gli indicatori annuali inseriti nel sistema dei controlli e performance definiti a seguito di una consultazione con i cittadini, con la finalità di individuare ambiti di azione dei Comuni e dell'Unione di particolare interesse e da sottoporre a monitoraggio a consuntivo per il periodo 2019-2024, consistente nell'osservare la serie storica dei livelli raggiunti dagli indicatori.

## Settore: Cultura, Turismo e Promozione economica

### Indicatore annuale:

Numero di visitatori nei musei cittadini dell' Unione (N.)

	<u>Risultato 2019</u>	Codice: I.13.01.017	Ambito: AREA PARTECIPAZIONE - FUNZIONE CULTURA
Aggregato	113958	Tipo: 1	(1= n. a crescere; 2= sì/no; 3= n. a diminuire)
Brisighella	27.453	Calcolo dell'aggregato:	4 (4= somma; 5=media)
Casola V.	6.800		
Castello B.	600		
Faenza	67.077		
Riolo T.	12.028		
Solarolo			
Unione			

#### Note prev.:

Per alcuni musei il conteggio dei visitatori avviene sulla base dei biglietti staccati; per altri musei sulla base delle firme lasciate nel libro delle presenze.

#### Note cons.:

---

### Indicatore annuale:

Numero nuove imprese insediate su quelle cessate (%)

	<u>Risultato 2019</u>	Codice: I.13.01.018	Ambito: AREA PARTECIPAZIONE - FUNZIONE SVILUPPO ECONOMICO
Aggregato	89,33	Tipo: 1	(1= n. a crescere; 2= sì/no; 3= n. a diminuire)
Brisighella	88,88	Calcolo dell'aggregato:	5 (4= somma; 5=media)
Casola V.	25		
Castello B.	110		
Faenza	95,45		
Riolo T.	116,66		
Solarolo	100		
Unione			

#### Note prev.:

Dato disponibile per ogni Comune trimestralmente sul sito della Camera di Commercio di Ravenna <https://www.ra.camcom.gov.it/studi-statistiche-prezzi/anagrafe-impres/impres-registrate-attive-iscrizioni-cessazioni>. Per ogni settore è rilevato il numero della aziende registrate, di quelle attive, il numero delle iscrizioni, delle cessazioni, delle cessazioni non d'ufficio.

#### Note cons.:

Dato IV° trimestre 2019: rapporto tra "iscrizioni" e "cessazioni"

---

**Indicatore annuale:**

Numero di aziende insediate nel territorio dell'Unione (N.)

	<u>Risultato 2019</u>	Codice: I.13.01.019	Ambito: AREA PARTECIPAZIONE - FUNZIONE SVILUPPO ECONOMICO
Aggregato	8558	Tipo: 1 (1= n. a crescere; 2= sì/no; 3= n. a diminuire)	
Brisighella	794	Calcolo dell'aggregato: 4 (4= somma; 5=media)	
Casola V.	265		
Castello B.	905		
Faenza	5723		
Riolo T.	477		
Solarolo	394		
Unione			

**Note prev.:**

Dato disponibile per ogni Comune trimestralmente e anche annuale sul sito della Camera di Commercio di Ravenna <https://www.ra.camcom.gov.it/studi-statistiche-prezzi/anagrafe-imprese/imprese-registrate-attive-iscrizioni-cessazioni>. Per ogni settore è rilevato il numero della aziende registrate, di quelle attive, il numero delle iscrizioni, delle cessazioni, delle cessazioni non d'ufficio.

**Note cons.:**

Dato al IV trimestre 2019

**Indicatore annuale:**

Presenze: numero di pernottamenti nelle strutture ricettive (N.)

	<u>Risultato 2019</u>	Codice: I.13.01.020	Ambito: AREA PARTECIPAZIONE - FUNZIONE TURISMO
Aggregato	267953	Tipo: 1 (1= n. a crescere; 2= sì/no; 3= n. a diminuire)	
Brisighella		Calcolo dell'aggregato: (4= somma; 5=media)	
Casola V.			
Castello B.			
Faenza			
Riolo T.			
Solarolo			
Unione			

**Note prev.:**

Dato disponibile per ogni Comune censito dalla Regione quadrimestralmente e anche annualmente sul sito [http://statistica.regione.emilia-romagna.it/turismo/dati-preliminari/copy2\\_of\\_analisi-territoriale-della-domanda-turistica/movimenti-mensili-1/dettaglio-provinciale/ravenna](http://statistica.regione.emilia-romagna.it/turismo/dati-preliminari/copy2_of_analisi-territoriale-della-domanda-turistica/movimenti-mensili-1/dettaglio-provinciale/ravenna)

**Note cons.:**

Brisighella: 36411 - Casola V.: 3777  
Castel Bolognese+Solarolo: 1555 - Faenza: 157100 - Riolo Terme: 69110

I dati sono reperibili solo per i Comuni di Brisighella, Casola Valsenio, Faenza e Riolo Terme. Per i comuni di Castel Bolognese e Solarolo i dati non sono disponibili ed estrapolabili, in quanto trattati dalla Regione ER in maniera aggregata sotto la voce "altri comuni provincia di Ravenna"



## Settore: Polizia Municipale

### Indicatore annuale:

Numero degli accessi ai centri di raccolta (N.)

	<u>Risultato 2019</u>	Codice: I.13.01.004	Ambito: AREA PARTECIPAZIONE - FUNZIONE AMBIENTE
Aggregato	142151	Tipo: 1	(1= n. a crescere; 2= sì/no; 3= n. a diminuire)
Brisighella	9.986	Calcolo dell'aggregato:	4 (4= somma; 5=media)
Casola V.	5.727		
Castello B.	24.618		
Faenza	77.208		
Riolo T.	15.800		
Solarolo	8.812		
Unione			

#### Note prev.:

Dato disponibile nella banca dati O.R.So. (Osservatorio Rifiuti Sovraregionale) ad accesso riservato <https://orso.arpalombardia.it/>, per ogni Comune dell'Unione. I dati ufficiali sono pubblicati a maggio dell'anno successivo a quello di riferimento, con anteprima ufficiosa in aprile

#### Note cons.:

dati 2019 fonte HERA

### Indicatore annuale:

Utilizzo trasporto pubblico gomma: numero di utenti su cittadini totali (%)

	<u>Risultato 2019</u>	Codice: I.13.01.005	Ambito: AREA PARTECIPAZIONE - FUNZIONE TRASPORTO PUBBLICO
Aggregato		Tipo:	(1= n. a crescere; 2= sì/no; 3= n. a diminuire)
Brisighella		Calcolo dell'aggregato:	(4= somma; 5=media)
Casola V.			
Castello B.			
Faenza			
Riolo T.			
Solarolo			
Unione			

#### Note prev.:

Su richiesta da formulare all'Agenzia per la mobilità AMR è possibile ottenere il dato del numero di passeggeri e titoli di viaggio distinti per le linee urbane ed extraurbane del territorio dell'Unione della Romagna Faentina

#### Note cons.:

dato 2019 non disponibile. Ultimo dato disponibile anno 2018: 5,59

### Indicatore annuale:

Educazione stradale nelle scuole: percentuale degli studenti che hanno fatto percorsi di educazione stradale sul numero totale degli studenti delle scuole nell'anno solare (%)

	<u>Risultato 2019</u>	Codice: I.13.01.006	Ambito: AREA PARTECIPAZIONE - FUNZIONE POLIZIA MUNICIPALE
Aggregato	55,83	Tipo: 1	(1= n. a crescere; 2= sì/no; 3= n. a diminuire)
Brisighella	60	Calcolo dell'aggregato:	5 (4= somma; 5=media)
Casola V.	60		
Castello B.	60		
Faenza	25		
Riolo T.	70		
Solarolo	60		
Unione			

#### Note prev.:

Il dato è rilevabile anche a livello di singolo comune.

#### Note cons.:

**Indicatore annuale:**

Numero di servizi effettuati della pattuglia di Unione (N.)

	<u>Risultato 2019</u>	Codice: I.13.01.007	Ambito: AREA PARTECIPAZIONE - FUNZIONE POLIZIA MUNICIPALE
Aggregato	400	Tipo: 1 (1= n. a crescere; 2= sì/no; 3= n. a diminuire)	
Brisighella		Calcolo dell'aggregato: 4 (4= somma; 5=media)	
Casola V.			
Castello B.			
Faenza			
Riolo T.			
Solarolo			
Unione	400		

**Note prev.:**

Il numero è disponibile solo a livello aggregato di Unione

**Note cons.:****Indicatore annuale:**Numero delle giornate con pm10 superiori ai limiti di legge (concentrazioni ug/m<sup>3</sup>>50) (gg)

	<u>Risultato 2019</u>	Codice: I.13.01.014	Ambito: AREA PARTECIPAZIONE - FUNZIONE AMBIENTE
Aggregato	20	Tipo: 3 (1= n. a crescere; 2= sì/no; 3= n. a diminuire)	
Brisighella		Calcolo dell'aggregato: 5 (4= somma; 5=media)	
Casola V.			
Castello B.			
Faenza	20		
Riolo T.			
Solarolo			
Unione			

**Note prev.:**

Dato disponibile solo per Faenza, dove è posizionata l'unica centralina di rilevazione del territorio dell'Unione. Il dato progressivo è disponibile quotidianamente consultando il bollettino quotidiano Arpa <https://apps.arpae.it/qualita-aria/bollettino-qa-provinciale/ra>. Da notare che il numero di sforamenti in pm10 non coincide necessariamente con il numero di provvedimenti di blocco del traffico.

**Note cons.:**

Fonte ARPS ER, dati registrati dalla stazione di monitoraggio di Faenza

**Indicatore annuale:**

Rifiuti urbani oggetto di raccolta differenziata sul totale dei rifiuti urbani raccolti (%)

	<u>Risultato 2019</u>	Codice: I.13.01.015	Ambito: AREA PARTECIPAZIONE - FUNZIONE AMBIENTE
Aggregato	49,87	Tipo: 1 (1= n. a crescere; 2= sì/no; 3= n. a diminuire)	
Brisighella	45,80	Calcolo dell'aggregato: 5 (4= somma; 5=media)	
Casola V.	50,46		
Castello B.	42,27		
Faenza	56,79		
Riolo T.	59,43		
Solarolo	44,48		
Unione			

**Note prev.:**

Dato disponibile nella banca dati O.R.So. (Osservatorio Rifiuti Sovraregionale) ad accesso riservato <https://orso.arpalombardia.it/> per ogni Comune dell'Unione. I dati ufficiali sono pubblicati a maggio dell'anno successivo a quello di riferimento, con anteprima ufficiosa in aprile

**Note cons.:**

dati 2019 stimati da HERA, non ancora ufficializzati dalla apposita banca dati interregionale "ORSO"

## Settore: Lavori pubblici

### Indicatore annuale:

Km di rete stradale oggetto di intervento su totale (%)

	<u>Risultato 2019</u>	Codice: I.13.01.013	Ambito: AREA PARTECIPAZIONE - FUNZIONE LAVORI PUBBLICI
Aggregato	79		
Brisighella	79	Tipo: 1 (1= n. a crescere; 2= sì/no; 3= n. a diminuire)	
Casola V.	79	Calcolo dell'aggregato: 5 (4= somma; 5=media)	
Castello B.	79		
Faenza	79		
Riolo T.	79		
Solarolo	79		
Unione			

#### Note prev.:

Dato disponibile per ogni Comune, rilevato dal Settore Lavori Pubblici

#### Note cons.:

La percentuale di intervento è data dalla media della tipologia di interventi che sono stati effettuati sull'intera rete stradale e precisamente: monitoraggio 100% - sfalcio erba 80% - spazzamento neve/spargimento sale 60% - manutenzione ordinaria/straordinaria 85% - segnaletica orizzontale e verticale 70%

### Indicatore annuale:

Numero di alberi pubblici presenti sul territorio dell'Unione (N.)

	<u>Risultato 2019</u>	Codice: I.13.01.021	Ambito: AREA PARTECIPAZIONE - FUNZIONE AMBIENTE
Aggregato	33164		
Brisighella	1500	Tipo: 1 (1= n. a crescere; 2= sì/no; 3= n. a diminuire)	
Casola V.	514	Calcolo dell'aggregato: 4 (4= somma; 5=media)	
Castello B.	1604		
Faenza	25000		
Riolo T.	3224		
Solarolo	1322		
Unione			

#### Note prev.:

Il dato è rilevabile anche a livello di singolo comune. Si tratta degli alberi pubblici comunali, esclusi quelli provinciali

#### Note cons.:

### Indicatore annuale:

Numero di Kilowatt consumati in meno rispetto all'anno precedente grazie a investimenti in risparmio energetico (KW)

	<u>Risultato 2019</u>	Codice: I.13.01.022	Ambito: AREA PARTECIPAZIONE - FUNZIONE ENERGIA
Aggregato	1190124		
Brisighella		Tipo: 1 (1= n. a crescere; 2= sì/no; 3= n. a diminuire)	
Casola V.		Calcolo dell'aggregato: (4= somma; 5=media)	
Castello B.			
Faenza			
Riolo T.			
Solarolo			
Unione			

#### Note prev.:

Il dato è rilevabile presso il settore lavori pubblici solo con riferimento all'illuminazione pubblica.

#### Note cons.:

## Settore: Demografia, Relazioni con il pubblico e Innovazione tecnologica

### Indicatore annuale:

Numero degli iscritti nell'anagrafe del comune, per nascita, nell'anno di riferimento, nati a Faenza /  
Totale degli iscritti nell'anagrafe del comune, per nascita, nell'anno di riferimento (ovunque siano nati) (%)

	<u>Risultato 2019</u>	Codice: I.13.01.010	Ambito: AREA PARTECIPAZIONE - FUNZIONE ANAGRAFE
Aggregato	49,31	Tipo: 1	(1= n. a crescere; 2= sì/no; 3= n. a diminuire)
Brisighella		Calcolo dell'aggregato:	5 (4= somma; 5=media)
Casola V.			
Castello B.			
Faenza	49,31		
Riolo T.			
Solarolo			
Unione			
<b>Note prev.:</b>			<b>Note cons.:</b>

---

### Indicatore annuale:

Tempi di attesa medi agli sportelli polifunzionali

	<u>Risultato 2019</u>	Codice: I.13.01.011	Ambito: AREA PARTECIPAZIONE - FUNZIONE SPORTELLO POLIFUNZIONALE
Aggregato	6,63	Tipo: 1	(1= n. a crescere; 2= sì/no; 3= n. a diminuire)
Brisighella		Calcolo dell'aggregato:	5 (4= somma; 5=media)
Casola V.	6,58		
Castello B.	6		
Faenza	9,93		
Riolo T.	6,35		
Solarolo	4,27		
Unione			
<b>Note prev.:</b>			<b>Note cons.:</b> Casola Valsenio 6'35" - Castel Bolognese 6'00" - Faenza 9'56" - Riolo Terme 6'21" - Solarolo 4'16"  A Brisighella non è ancora stato attivato l'eliminacode.

---

## Settore: Finanziario

### Indicatore annuale:

Pressione tributaria procapite (rapporto tra entrate tributarie e popolazione, in euro)

	<u>Risultato 2019</u>	Codice: I.13.01.001	Ambito: AREA PARTECIPAZIONE - FUNZIONE FINANZE
Aggregato	495,565	Tipo: 1	(1= n. a crescere; 2= sì/no; 3= n. a diminuire)
Brisighella	519,04	Calcolo dell'aggregato:	5 (4= somma; 5=media)
Casola V.	597,63		
Castello B.	413,69		
Faenza	505,47		
Riolo T.	500,78		
Solarolo	436,78		
Unione			

**Note prev.:**

**Note cons.:**

---

### Indicatore annuale:

Costo pro capite della Tari (€)

	<u>Risultato 2019</u>	Codice: I.13.01.002	Ambito: AREA PARTECIPAZIONE - FUNZIONE FINANZE
Aggregato	166,4	Tipo: 1	(1= n. a crescere; 2= sì/no; 3= n. a diminuire)
Brisighella	161,33	Calcolo dell'aggregato:	5 (4= somma; 5=media)
Casola V.	194,29		
Castello B.	148,67		
Faenza	178,13		
Riolo T.	171,5		
Solarolo	144,49		
Unione			

**Note prev.:**

**Note cons.:**

Il costo pro capite è da intendersi come il rapporto in cui al numeratore vi è la somma dei costi nei bilanci comunali del servizio di raccolta e smaltimento rifiuti e dei servizi accessori (riscossione, recupero crediti) e a denominatore il numero dei cittadini. Non è possibile sdoppiare l'indicatore tra utenze domestiche e non domestiche, in quanto, mentre si dispone separatamente del numero delle utenze domestiche e il numero delle utenze non domestiche, non è al contrario disponibile la suddivisione del costo sui bilanci comunali tra domestico e non domestico.

---

**Indicatore annuale:**

Reddito delle persone fisiche (Irpéf) - comuni: Contribuenti e reddito complessivo per classi di importo

	<u>Risultato 2019</u>	Codice: I.13.01.003	Ambito: AREA PARTECIPAZIONE - FUNZIONE FINANZE
Aggregato	67922	Tipo: 1 (1= n. a crescere; 2= sì/no; 3= n. a diminuire)	
Brisighella	5772	Calcolo dell'aggregato: 4 (4= somma; 5=media)	
Casola V.	2017		
Castello B.	7349		
Faenza	45001		
Riolo T.	4349		
Solarolo	3434		
Unione			

**Note prev.:**

Dato disponibile sul sito <http://dati.istat.it/> dove il reddito complessivo è dato dalla somma dei redditi lordi (es. fabbricati, lavoro dipendente, pensione, lavoro autonomo, ecc.).

L'indicatore fornisce, comune per comune, il numero di contribuenti distribuito tra le fasce di reddito (minore o uguale a 0 euro, 0 - 10.000 euro, 10.000 - 15.000 euro, 15.000 - 26.000 euro, 26.000 - 55.000 euro, 55.000 - 75.000 euro, 75.000 - 120.000 euro, 120.000 euro e più).

**Note cons.:**

Dato 2017

**Indicatore annuale:**

Debito procapite (€)

	<u>Risultato 2019</u>	Codice: I.13.01.012	Ambito: AREA PARTECIPAZIONE - FUNZIONE FINANZE
Aggregato	162,7	Tipo: 1 (1= n. a crescere; 2= sì/no; 3= n. a diminuire)	
Brisighella	99,76	Calcolo dell'aggregato: 5 (4= somma; 5=media)	
Casola V.	192,49		
Castello B.	0		
Faenza	619,04		
Riolo T.	151,13		
Solarolo	74,42		
Unione	2,04		

**Note prev.:**

Indicatore obbligatorio nel Piano degli indicatori di bilancio degli enti locali

**Note cons.:**

Media Regione Emilia Romagna 2019: 812,96 - Media nazionale 2019: 1.788,20 (fonti Ministero del Tesoro)

## Settore: Territorio

### Indicatore annuale:

Metri quadrati di verde urbano per abitante (MQ)

	<u>Risultato 2019</u>	Codice: I.13.01.016	Ambito: AREA PARTECIPAZIONE - FUNZIONE AMBIENTE
Aggregato	50,72	Tipo: 1	(1= n. a crescere; 2= sì/no; 3= n. a diminuire)
Brisighella	51,89	Calcolo dell'aggregato:	5 (4= somma; 5=media)
Casola V.	137,91		
Castello B.	22,85		
Faenza	34,94		
Riolo T.	24,32		
Solarolo	32,38		
Unione			

#### Note prev.:

Il dato, rilevato internamente al Settore di competenza, è disponibile anche a livello di singolo comune

#### Note cons.:

## Settore: Servizi alla Comunità

### Indicatore annuale:

Rapporto in percentuale tra il numero di prenotazioni entro il tempo di attesa standard e totale delle prenotazioni

Risultato 2019      Codice: I.13.01.008      Ambito: AREA PARTECIPAZIONE - FUNZIONE SERVIZI  
ALLA COMUNITA'

Aggregato      99,9      Tipo: 1      (1= n. a crescere; 2= sì/no; 3= n. a diminuire)  
Brisighella      Calcolo dell'aggregato:      (4= somma; 5=media)  
Casola V.  
Castello B.  
Faenza  
Riolo T.  
Solarolo  
Unione

#### Note prev.:

Dato disponibile sul sito <http://www.tdaer.it>, con aggiornamento settimanale e con riferimento alle prestazioni specialistiche ambulatoriali di primo accesso. Il dato è aggregato a livello di Azienda Sanitaria di Ravenna.

#### Note cons.:

I° trim.: 99,7 - II° trim.: 99,9 - III° e IV° trim.: 100

Il sistema consente di registrare tutti gli appuntamenti forniti ai pazienti al momento della prenotazione: i dati riportati per ciascuna azienda sanitaria si riferiscono alle prime visite e agli esami strumentali. Per ciascuna azienda sanitaria e per ciascuna prestazione monitorata viene indicata la percentuale di prenotazioni effettuate con tempo di attesa inferiore agli standard regionali - 30 gg. per le visite e 60gg. per la diagnostica. Il colore verde indica che le prenotazioni entro lo standard sono uguali o maggiori al 90% del totale delle prenotazioni; il colore giallo indica che le prenotazioni entro lo standard sono comprese tra 60-89%; il colore rosso indica che le prenotazioni entro lo standard sono minori del 60% sul totale delle prenotazioni della settimana monitorata.

I tempi di attesa standard differiscono da prestazione a prestazione. In generale esistono 4 classi di priorità:  
Priorità U ( urgente) = prestazione o visita da eseguire entro le 24 ore  
Priorità B ( urgente differibile)= prestazione o visita da eseguire entro i 7 giorni  
Priorità D (Programmabili o di primo accesso)= visita da eseguire entro i 30 giorni; diagnostica, entro i 60 giorni (ad eccezione della mammografia per la quale sono previsti 90 giorni)  
Priorità P (prestazioni programmate)= senza standard definiti (controlli programmati)

---



**Indicatore annuale:**

Numero di domande accolte, rispetto a quelle presentate, per l'accesso a strutture assistenziali per anziani (%)

	<u>Risultato 2019</u>	Codice: I.13.01.009	Ambito: AREA PARTECIPAZIONE - FUNZIONE SERVIZI ALLA COMUNITA'
Aggregato	100	Tipo: 1 (1= n. a crescere; 2= sì/no; 3= n. a diminuire)	
Brisighella		Calcolo dell'aggregato: 5 (4= somma; 5=media)	
Casola V.			
Castello B.			
Faenza			
Riolo T.			
Solarolo			
Unione	100		

**Note prev.:****Note cons.:**

le domande presentate nel 2019 sono state 292/domande accolte 292

---

# **OBIETTIVI E INDICATORI**

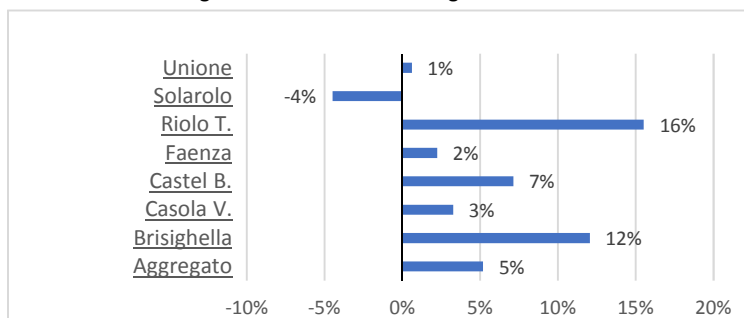
**RENDICONTAZIONE  
ANNO 2019**

**Settore**  
**Legale e affari istituzionali**

**Settore: Legale e Affari istituzionali - Indicatori di benchmarking**

**Indicatore annuale:**

Età media dei consiglieri comunali e dei consiglieri URF



**Note:**

Indicatore di benessere - Fonte: Bes - <https://www.istat.it/it/benessere-e-sostenibilit%C3%A0> - ultimo dato consuntivo disponibile anno 2018- media regionale emilia romagna 49 - media nazionale 47,6

Non vengono conteggiati il sindaco e il presidente dell'unione

Codice: A.91.01.001

Bes

	<u>Dato</u>	<u>Confronto</u>
Aggregato	46,46	
Brisighella	43,10	
Casola V.	47,40	
Castel B.	45,50	
Faenza	47,90	49,00
Riolo T.	41,40	
Solarolo	51,20	
Unione	48,70	

## Settore: Legale e Affari istituzionali

---

### Indicatore annuale:

N. delibere, decreti e ordinanze adottati presso il Comune di Faenza

	<u>Risultato 2019</u>	Codice: I.14.01.001	Ambito: AREA PRODOTTI - RELAZIONE AL CONTO
Aggregato	73		

### Note prev.:

\_Il dato indicato è aggregato a livello di settore di competenza ed è da rilevare cumulativamente per tutti gli enti interessati dall'indicatore\_Non vanno inserite le determinate dirigenziali

### Note cons.:

---

### Indicatore annuale:

N. sedute del consiglio del Comune di Faenza

	<u>Risultato 2019</u>	Codice: I.14.01.002	Ambito: AREA PRODOTTI - RELAZIONE AL CONTO
Aggregato	15		

### Note prev.:

\_Il dato indicato è aggregato a livello di settore di competenza ed è da rilevare cumulativamente per tutti gli enti interessati dall'indicatore

### Note cons.:

---

### Indicatore annuale:

N. consiglieri del Comune di Faenza

	<u>Risultato 2019</u>	Codice: I.14.01.004	Ambito: AREA PRODOTTI - RELAZIONE AL CONTO
Aggregato	24		

### Note prev.:

\_Il dato indicato è aggregato a livello di settore di competenza ed è da rilevare cumulativamente per tutti gli enti interessati dall'indicatore\_Non vanno conteggiati il Sindaco o il Presidente dell'Unione della Romagna Faentina

### Note cons.:

---

### Indicatore annuale:

N. pareri legali espressi

	<u>Risultato 2019</u>	Codice: I.14.01.020	Ambito: AREA PRODOTTI - RELAZIONE AL CONTO
Aggregato	52		

### Note prev.:

\_Il dato indicato è aggregato a livello di settore di competenza ed è da rilevare cumulativamente per tutti gli enti interessati dall'indicatore

### Note cons.:

---

### Indicatore annuale:

N. contenziosi avviati nell'anno

	<u>Risultato 2019</u>	Codice: I.14.01.021	Ambito: AREA PRODOTTI - RELAZIONE AL CONTO
Aggregato	11		

### Note prev.:

\_Il dato indicato è aggregato a livello di settore di competenza ed è da rilevare cumulativamente per tutti gli enti interessati dall'indicatore

### Note cons.:

---

**Indicatore annuale:**

N. atti protocollati in entrata

	<u>Risultato 2019</u>	Codice: I.14.01.022	Ambito: AREA PRODOTTI - RELAZIONE AL CONTO
Aggregato	64006		

**Note prev.:**

\_Il dato indicato è aggregato a livello di settore di competenza ed è da rilevare cumulativamente per tutti gli enti interessati dall'indicatore

**Note cons.:**

---

**Indicatore annuale:**

N. atti protocollati in uscita

	<u>Risultato 2019</u>	Codice: I.14.01.023	Ambito: AREA PRODOTTI - RELAZIONE AL CONTO
Aggregato	24727		

**Note prev.:**

\_Il dato indicato è aggregato a livello di settore di competenza ed è da rilevare cumulativamente per tutti gli enti interessati dall'indicatore

**Note cons.:**

---

**Indicatore annuale:**

N. dipendenti del Comune assegnati agli Uffici giudiziari

	<u>Risultato 2019</u>	Codice: I.14.01.049	Ambito: AREA PRODOTTI - RELAZIONE AL CONTO
Aggregato	3		

**Note prev.:**

\_Il dato indicato è aggregato a livello di settore di competenza ed è da rilevare cumulativamente per tutti gli enti interessati dall'indicatore

**Note cons.:**

---

**Indicatore annuale:**

N. delibere, decreti e ordinanze adottati presso tutti gli Enti, ad esclusione del Comune di Faenza

	<u>Risultato 2019</u>	Codice: I.14.01.056	Ambito: AREA PRODOTTI - RELAZIONE AL CONTO
Aggregato	290		

**Note prev.:**

\_Il dato indicato è aggregato a livello di settore di competenza ed è da rilevare cumulativamente per tutti gli enti interessati dall'indicatore\_Non vanno inserite le determinate dirigenziali

**Note cons.:**

---

**Indicatore annuale:**

N. sedute del consiglio di tutti gli Enti, ad esclusione del Comune di Faenza

	<u>Risultato 2019</u>	Codice: I.14.01.057	Ambito: AREA PRODOTTI - RELAZIONE AL CONTO
Aggregato	77		

**Note prev.:**

\_Il dato indicato è aggregato a livello di settore di competenza ed è da rilevare cumulativamente per tutti gli enti interessati dall'indicatore

**Note cons.:**

---

**Indicatore annuale:**

N. consiglieri di tutti gli Enti, ad esclusione del Comune di Faenza

Risultato 2019

Codice: I.14.01.058

Ambito: AREA PRODOTTI - RELAZIONE AL CONTO

Aggregato

96

**Note prev.:**

\_Il dato indicato è aggregato a livello di settore di competenza ed è da rilevare cumulativamente per tutti gli enti interessati dall'indicatore\_Non vanno conteggiati il Sindaco o il Presidente dell'Unione della Romagna Faentina

**Note cons.:**

# Centro di responsabilità: Provveditorato

Responsabile: Ghirelli Fabio

## Obiettivo annuale:

Implementazione degli acquisti gestiti in forma centralizzata per servizi e beni di interesse trasversale a più Settori

## Indicatore annuale:

N. procedure (gare o adesione a centrali uniche di committenza) di acquisto di beni o servizi per l'Unione (N.)

	Target 2019	Risultato 2019	Perf. 2019	Codice: A.10.19	Ambito: AREA STRATEGICA
Aggregato	3	3	100	Tipo: 1 (1= n. a crescere; 2= sì/no; 3= n. a diminuire)	
Brisighella				Calcolo dell'aggregato: 4 (4= somma; 5=media)	
Casola V.				Obiettivo dirigenziale: Sì	
Castello B.					
Faenza					
Riolo T.					
Solarolo					
Unione	3	3	100		

## Note prev.:

Cancelleria e stampati, telefonia e assicurazioni polizze RCT e RCO

## Note cons.:

Cancelleria e stampati, telefonia e assicurazioni polizze RCT e RCO

---



# Centro di responsabilità: Affari istituzionali URF, Faenza e Solarolo

Responsabile: Salucci Denis

## Obiettivo annuale:

Realizzare gli incontri afferenti all'educazione civica e alla legalità, con l'incontro delle consulte dei ragazzi e ragazze; con le scuole e coinvolgimento delle stesse nella preparazione degli eventi civili e istituzionalizzazione degli enti

## Indicatore annuale:

Incontri proposti nell'anno alle scuole presso l'Unione della Romagna Faentina, per promuovere la cittadinanza attiva, l'educazione civica e l'educazione alla legalità (N.)

	Target 2019	Risultato 2019	Perf. 2019	Codice: A.04.04	Ambito: AREA STRATEGICA
Aggregato	20	23	100	Tipo: 1 (1= n. a crescere; 2= sì/no; 3= n. a diminuire)	
Brisighella	1	0	0	Calcolo dell'aggregato: 4 (4= somma; 5=media)	
Casola V.	1	0	0	Obiettivo dirigenziale: No	
Castello B.	1	0	0		
Faenza	15	23	100		
Riolo T.	1	0	0		
Solarolo	1	0	0		
Unione					

Note prev.:

Note cons.:

## Obiettivo annuale:

Attuare il regolamento sulla gestione dei beni comuni, favorendo il coinvolgimento di soggetti che possano sottoscrivere patti di collaborazione

## Indicatore annuale:

Numero patti di collaborazione avviati su un numero di proposte di collaborazione presentate (%)

	Target 2019	Risultato 2019	Perf. 2019	Codice: A.09.05	Ambito: AREA STRATEGICA
Aggregato	100	100	100	Tipo: 1 (1= n. a crescere; 2= sì/no; 3= n. a diminuire)	
Brisighella				Calcolo dell'aggregato: 5 (4= somma; 5=media)	
Casola V.				Obiettivo dirigenziale: No	
Castello B.					
Faenza	100	100	100		
Riolo T.					
Solarolo					
Unione					

Note prev.:

Note cons.:

L'avvenuta attivazione consiste nello smistamento della proposta, da parte del Settore Affari istituzionali, al settore competente per la definizione dei contenuti del patto

**Obiettivo annuale:**

Revisione dello Statuto comunale di Faenza, in coerenza con lo Statuto dell'Unione

**Indicatore annuale:**

Trasmissione entro il 31/12/2019, per la successiva approvazione da parte degli organi istituzionali di competenza, della bozza definitiva di aggiornamento dello schema di Statuto del Comune di Faenza (si/no)

	Target 2019	Risultato 2019	Perf. 2019	Codice: A.10.18	Ambito: AREA STRATEGICA
Aggregato	sì	sì	100	Tipo: 2 (1= n. a crescere; 2= sì/no; 3= n. a diminuire)	Calcolo dell'aggregato: (4= somma; 5=media)
Brisighella				Obiettivo dirigenziale: Sì	
Casola V.					
Castello B.					
Faenza	sì	sì	100		
Riolo T.					
Solarolo					
Unione					

**Note prev.:****Note cons.:**

Revisione effettuata con delibera consiliare n. 59 del 2019

**Obiettivo annuale:****Indicatore annuale:**

Riorganizzazione dei servizi affari generali: trasmissione del progetto alla Giunta dell'Unione entro il 15/02/2019

	Target 2019	Risultato 2019	Perf. 2019	Codice: I.11.01.101	Ambito: AREA OPERATIVA - SERVIZI ISTITUZIONALI
Aggregato	sì	no	0	Tipo: 2 (1= n. a crescere; 2= sì/no; 3= n. a diminuire)	Calcolo dell'aggregato: (4= somma; 5=media)
Brisighella				Obiettivo dirigenziale: No	
Casola V.					
Castello B.					
Faenza					
Riolo T.					
Solarolo					
Unione	sì	no	0		

**Note prev.:****Note cons.:**

Trasmissione effettuata P.G. 11033/2019 del 15/02/2019

# Centro di responsabilità: Archivi e Protocollo

Responsabile: Garavini Gabriella

## Obiettivo annuale:

Aggiornamento del nuovo regolamento per la disciplina dei diritti di visura connessi alle istanze di accesso, uniforme a livello di Unione

## Indicatore annuale:

Trasmissione entro il 31/12/2019, per la successiva approvazione da parte degli organi istituzionali di competenza, della bozza definitiva di aggiornamento del nuovo regolamento per la disciplina dei diritti di visura connessi alle istanze di accesso, uniforme a livello di Unione (sì/no)

	Target 2019	Risultato 2019	Perf. 2019	Codice: A.10.11	Ambito: AREA STRATEGICA
Aggregato	sì	sì	100	Tipo: 2 (1= n. a crescere; 2= sì/no; 3= n. a diminuire)	
Brisighella				Calcolo dell'aggregato:	(4= somma; 5=media)
Casola V.				Obiettivo dirigenziale: Sì	
Castello B.					
Faenza					
Riolo T.					
Solarolo					
Unione	sì	sì	100		

**Note prev.:**

**Note cons.:**

Approvazione atto di Giunta dell' URF n. 197 del 19/12/2019

---

# Centro di responsabilità: Appalti e Consulenza interna

Responsabile: Niccolini Daniela

## Obiettivo annuale:

Gestione informatizzata delle procedure di gara in esecuzione di quanto previsto dall'art. 40, comma 2 del D.Lgs. n. 50/2016

## Indicatore annuale:

% di procedure di gara gestite sulle piattaforme telematiche sul totale delle gare avviate (%)

	Target 2019	Risultato 2019	Perf. 2019	Codice: A.10.10	Ambito: AREA STRATEGICA
Aggregato	95	100	100	Tipo: 1 (1= n. a crescere; 2= sì/no; 3= n. a diminuire)	Calcolo dell'aggregato: 5 (4= somma; 5=media)
Brisighella				Obiettivo dirigenziale: Sì	
Casola V.					
Castello B.					
Faenza					
Riolo T.					
Solarolo					
Unione	95	100	100		

## Note prev.:

## Note cons.:

tutte le gare avviate dalla stazione appaltante per unione e comuni ad essa aderenti nell'anno 2019 sono state gestite su piattaforme telematiche - Sitar o Intercent-

## Obiettivo annuale:

## Indicatore annuale:

N. pareri resi / N. pareri richiesti

	Target 2019	Risultato 2019	Perf. 2019	Codice: I.11.01.002	Ambito: AREA OPERATIVA - SERVIZI ISTITUZIONALI
Aggregato	95	100	100	Tipo: 1 (1= n. a crescere; 2= sì/no; 3= n. a diminuire)	Calcolo dell'aggregato: 5 (4= somma; 5=media)
Brisighella				Obiettivo dirigenziale: No	
Casola V.					
Castello B.					
Faenza					
Riolo T.					
Solarolo					
Unione	95	100	100		

## Note prev.:

per parere richiesto si intende la richiesta formalizzata dal settore o amministratore al quale corrisponde il parere protocollato. Il target non è 100% perchè si tiene conto delle richieste in arrivo nel mese di dicembre. Per il Servizio Appalti e consulenza interna

## Note cons.:

# Centro di responsabilità: Contratti

Responsabile: Pesci Carlotta

## Obiettivo annuale:

## Indicatore annuale:

N. pareri resi / N. pareri richiesti

	Target 2019	Risultato 2019	Perf. 2019
Aggregato	95	100	100
Brisighella			
Casola V.			
Castello B.			
Faenza			
Riolo T.			
Solarolo			
Unione	95	100	100

Codice: I.11.01.003

Ambito: AREA OPERATIVA - SERVIZI ISTITUZIONALI

Tipo: 1 (1= n. a crescere; 2= sì/no; 3= n. a diminuire)

Calcolo dell'aggregato: 5 (4= somma; 5=media)

Obiettivo dirigenziale: No

## Note prev.:

per parere richiesto si intende la richiesta formalizzata dal settore o amministratore al quale corrisponde il parere protocollato. Il target non è 100% perchè si tiene conto delle richieste in arrivo nel mese di dicembre. Per il Servizio Contratti

## Note cons.:

# Centro di responsabilità: Contenzioso

Responsabile: Tassinari Maria Cristina

## Obiettivo annuale:

### Indicatore annuale:

N. pareri resi / N. pareri richiesti

	Target 2019	Risultato 2019	Perf. 2019
Aggregato	95	100	100
Brisighella			
Casola V.			
Castello B.			
Faenza			
Riolo T.			
Solarolo			
Unione	95	100	100

Codice: I.11.01.001

Ambito: AREA OPERATIVA - SERVIZI ISTITUZIONALI

Tipo: 1 (1= n. a crescere; 2= sì/no; 3= n. a diminuire)

Calcolo dell'aggregato: 5 (4= somma; 5=media)

Obiettivo dirigenziale: No

### Note prev.:

per parere richiesto si intende la richiesta formalizzata dal settore o amministratore al quale corrisponde il parere protocollato. Il target non è 100% perchè si tiene conto delle richieste in arrivo nel mese di dicembre. Per il Servizio Contenzioso

### Note cons.:

# **Settore Organizzazione e Progetti strategici**

## Settore: Organizzazione e Progetti strategici

---

### Indicatore annuale:

N. concorsi banditi nell'anno

	<u>Risultato 2019</u>	Codice: I.14.01.005	Ambito: AREA PRODOTTI - RELAZIONE AL CONTO
Aggregato	9		

#### Note prev.:

\_Il dato indicato è aggregato a livello di settore di competenza ed è da rilevare cumulativamente per tutti gli enti interessati dall'indicatore\_Va rilevato il numero di concorsi pubblici, banditi nell'anno di rilevazione, aperti a candidati esterni, ancorchè con riserva di posti a personale interno. Non vanno considerate le selezioni pubbliche, inoltre sono escluse le progressioni verticali ed orizzontale e le assunzioni tramite centri per l'impiego.

#### Note cons.:

---

### Indicatore annuale:

N. persone in graduatorie di concorso (ancora valide) non ancora assunte al 31/12

	<u>Risultato 2019</u>	Codice: I.14.01.006	Ambito: AREA PRODOTTI - RELAZIONE AL CONTO
Aggregato	6		

#### Note prev.:

\_Il dato indicato è aggregato a livello di settore di competenza ed è da rilevare cumulativamente per tutti gli enti interessati dall'indicatore\_Va indicato il numero dei vincitori di concorsi esterni/interni non ancora assunti in graduatorie valide ed efficaci al 31/12. Non vanno considerati gli idonei.

#### Note cons.:

---

### Indicatore annuale:

N. procedimenti disciplinari attivati nel corso dell'anno

	<u>Risultato 2019</u>	Codice: I.14.01.007	Ambito: AREA PRODOTTI - RELAZIONE AL CONTO
Aggregato	10		

#### Note prev.:

\_Il dato indicato è aggregato a livello di settore di competenza ed è da rilevare cumulativamente per tutti gli enti interessati dall'indicatore

#### Note cons.:

---

### Indicatore annuale:

N. totale di procedimenti disciplinari pendenti al 31/12

	<u>Risultato 2019</u>	Codice: I.14.01.008	Ambito: AREA PRODOTTI - RELAZIONE AL CONTO
Aggregato	3		

#### Note prev.:

\_Il dato indicato è aggregato a livello di settore di competenza ed è da rilevare cumulativamente per tutti gli enti interessati dall'indicatore

#### Note cons.:

---

### Indicatore annuale:

N. procedimenti disciplinari pendenti al 31/12 a seguito di procedimento penale

	<u>Risultato 2019</u>	Codice: I.14.01.009	Ambito: AREA PRODOTTI - RELAZIONE AL CONTO
Aggregato	3		

#### Note prev.:

\_Il dato indicato è aggregato a livello di settore di competenza ed è da rilevare cumulativamente per tutti gli enti interessati dall'indicatore

#### Note cons.:



---

**Indicatore annuale:**

N. sanzioni irrogate per rimproveri verbali o scritti, multe di importo pari a 4 ore di retribuzione (CCNL 21/05/2018 - VII, art. 58)

	<u>Risultato 2019</u>	Codice: I.14.01.010	Ambito: AREA PRODOTTI - RELAZIONE AL CONTO
Aggregato	2		

**Note prev.:**

\_Il dato indicato è aggregato a livello di settore di competenza ed è da rilevare cumulativamente per tutti gli enti interessati dall'indicatore

**Note cons.:**

---

**Indicatore annuale:**

N. sospensioni dal servizio con privazione della retribuzione da 11 giorni fino ad un massimo di 6 mesi (CCNL 21/05/2018 - VII, art. 58)

	<u>Risultato 2019</u>	Codice: I.14.01.011	Ambito: AREA PRODOTTI - RELAZIONE AL CONTO
Aggregato	3		

**Note prev.:**

\_Il dato indicato è aggregato a livello di settore di competenza ed è da rilevare cumulativamente per tutti gli enti interessati dall'indicatore\_Vanno inserite in questo campo anche le sanzioni previste dal comma 2, dell'art. 58 lettere a) b) c) del CCNL 2018

**Note cons.:**

---

**Indicatore annuale:**

N. sospensioni dal servizio con privazione della retribuzione fino ad un massimo di 10 giorni (CCNL 21/05/2018 - VII, art. 58)

	<u>Risultato 2019</u>	Codice: I.14.01.012	Ambito: AREA PRODOTTI - RELAZIONE AL CONTO
Aggregato	1		

**Note prev.:**

\_Il dato indicato è aggregato a livello di settore di competenza ed è da rilevare cumulativamente per tutti gli enti interessati dall'indicatore

**Note cons.:**

---

**Indicatore annuale:**

N. licenziamenti con preavviso

	<u>Risultato 2019</u>	Codice: I.14.01.013	Ambito: AREA PRODOTTI - RELAZIONE AL CONTO
Aggregato			

**Note prev.:**

\_Il dato indicato è aggregato a livello di settore di competenza ed è da rilevare cumulativamente per tutti gli enti interessati dall'indicatore

**Note cons.:**

---

**Indicatore annuale:**

N. licenziamenti senza preavviso

	<u>Risultato 2019</u>	Codice: I.14.01.014	Ambito: AREA PRODOTTI - RELAZIONE AL CONTO
Aggregato			

**Note prev.:**

\_Il dato indicato è aggregato a livello di settore di competenza ed è da rilevare cumulativamente per tutti gli enti interessati dall'indicatore

**Note cons.:**

---

**Indicatore annuale:**

N. visite fiscali effettuate

	<u>Risultato 2019</u>	Codice: I.14.01.015	Ambito: AREA PRODOTTI - RELAZIONE AL CONTO
Aggregato	143		

**Note prev.:**

\_Il dato indicato è aggregato a livello di settore di competenza ed è da rilevare cumulativamente per tutti gli enti interessati dall'indicatore\_ vanno considerate anche le visite effettuate per il segretario comunale, per il direttore generale e per il personale con contratto di lavoro flessibile

**Note cons.:**

---

**Indicatore annuale:**

N. visite fiscali richieste

	<u>Risultato 2019</u>	Codice: I.14.01.016	Ambito: AREA PRODOTTI - RELAZIONE AL CONTO
Aggregato	181		

**Note prev.:**

\_Il dato indicato è aggregato a livello di settore di competenza ed è da rilevare cumulativamente per tutti gli enti interessati dall'indicatore\_ vanno considerate anche le visite effettuate per il segretario comunale, per il direttore generale e per il personale con contratto di lavoro flessibile

**Note cons.:**

---

**Indicatore annuale:**

N. incontri sindacali (contrattazione, concertazione e informazione)

	<u>Risultato 2019</u>	Codice: I.14.01.017	Ambito: AREA PRODOTTI - RELAZIONE AL CONTO
Aggregato	8		

**Note prev.:**

\_Il dato indicato è aggregato a livello di settore di competenza ed è da rilevare cumulativamente per tutti gli enti interessati dall'indicatore

**Note cons.:**

---

**Indicatore annuale:**

N. giornate di formazione – D.L. 81/2008

	<u>Risultato 2019</u>	Codice: I.14.01.018	Ambito: AREA PRODOTTI - RELAZIONE AL CONTO
Aggregato	146		

**Note prev.:**

\_Il dato indicato è aggregato a livello di settore di competenza ed è da rilevare cumulativamente per tutti gli enti interessati dall'indicatore

**Note cons.:**

---

**Indicatore annuale:**

N. dipendenti dell'amministrazione che hanno partecipato nell'anno a corsi di formazione (CCNL 21/05/2018 - VII, art. 58)

	<u>Risultato 2019</u>	Codice: I.14.01.019	Ambito: AREA PRODOTTI - RELAZIONE AL CONTO
Aggregato	343		

**Note prev.:**

\_Il dato indicato è aggregato a livello di settore di competenza ed è da rilevare cumulativamente per tutti gli enti interessati dall'indicatore

**Note cons.:**

# Centro di responsabilità: Personale e organizzazione

Responsabile: Treossi Anna

## Obiettivo annuale:

Approvazione del Piano della formazione del personale dipendente dell'Unione della Romagna Faentina entro 31/03/2019

## Indicatore annuale:

Trasmissione della proposta entro il 20/03/2019, per la successiva approvazione da parte della Giunta dell'URF, del Piano della formazione (sì/no)

	Target 2019	Risultato 2019	Perf. 2019	Codice: A.10.01	Ambito: AREA STRATEGICA
Aggregato	sì	no	0	Tipo: 2 (1= n. a crescere; 2= sì/no; 3= n. a diminuire)	
Brisighella				Calcolo dell'aggregato: (4= somma; 5=media)	
Casola V.				Obiettivo dirigenziale: No	
Castello B.					
Faenza					
Riolo T.					
Solarolo					
Unione	sì	no	0		

## Note prev.:

## Note cons.:

Approvato con atto di Giunta dell'Unione della Romagna Faentina N. 56 del 28/03/2019

## Obiettivo annuale:

Uniformazione dei regolamenti comunali in materia di affari generali tramite l'adozione di regolamenti dell'Unione della Romagna Faentina

## Indicatore annuale:

N. regolamenti uniformati / N. regolamenti (%) entro il 31.12.2019

	Target 2019	Risultato 2019	Perf. 2019	Codice: A.10.06	Ambito: AREA STRATEGICA
Aggregato	100	50	50	Tipo: 1 (1= n. a crescere; 2= sì/no; 3= n. a diminuire)	
Brisighella				Calcolo dell'aggregato: 5 (4= somma; 5=media)	
Casola V.				Obiettivo dirigenziale: Sì	
Castello B.					
Faenza					
Riolo T.					
Solarolo					
Unione	100	50	50		

## Note prev.:

Regolamenti in materia di affari generali

## Note cons.:

Sono stati uniformati gli statuti comunali e non i regolamenti

**Obiettivo annuale:**

Aggiornamento/revisione della struttura organizzativa dell'Unione della Romagna Faentina

**Indicatore annuale:**

Trasmissione della proposta entro il 15/12/2019, per la successiva approvazione da parte della Giunta dell'URF, della proposta di revisione organizzativa dell'URF (organigramma e funzionigramma) (si/no)

	Target 2019	Risultato 2019	Perf. 2019	Codice: A.10.25	Ambito: AREA STRATEGICA
Aggregato	si	si	100	Tipo: 2	(1= n. a crescere; 2= sì/no; 3= n. a diminuire)
Brisighella				Calcolo dell'aggregato:	(4= somma; 5=media)
Casola V.				Obiettivo dirigenziale: Sì	
Castello B.					
Faenza					
Riolo T.					
Solarolo					
Unione	si	si	100		

**Note prev.:****Note cons.:**Verbale Giunta Unione della Romagna Faentina del 12/12/2019

---

# Centro di responsabilità: Ufficio Politiche europee

Responsabile: Ravaioli Paolo

## Obiettivo annuale:

Elaborazione e realizzazione di progetti strategici per finanziamenti europei, nazionali, regionali e privati

## Indicatore annuale:

N. progetti elaborati e presentati all' Autorità o all' Ente gestore entro il 31/12

	Target 2019	Risultato 2019	Perf. 2019	Codice: A.10.07	Ambito: AREA STRATEGICA
Aggregato	4	4	100	Tipo: 1 (1= n. a crescere; 2= sì/no; 3= n. a diminuire)	
Brisighella				Calcolo dell'aggregato: 4 (4= somma; 5=media)	
Casola V.				Obiettivo dirigenziale: Sì	
Castello B.					
Faenza					
Riolo T.					
Solarolo					
Unione	4	4	100		

## Note prev.:

## Note cons.:

Urb security, Engine, piano strategico, shaping fair city

---

## Obiettivo annuale:

Elaborazione programma per convegno nazionale sull'Unione

## Indicatore annuale:

Presentazione alla Giunta dell'URF del programma del convegno e delle azioni promozionali entro il 30/01/2019 (sì/no)

	Target 2019	Risultato 2019	Perf. 2019	Codice: A.10.09	Ambito: AREA STRATEGICA
Aggregato	sì	sì	100	Tipo: 2 (1= n. a crescere; 2= sì/no; 3= n. a diminuire)	
Brisighella				Calcolo dell'aggregato: (4= somma; 5=media)	
Casola V.				Obiettivo dirigenziale: Sì	
Castello B.					
Faenza					
Riolo T.					
Solarolo					
Unione	sì	sì	100		

## Note prev.:

Per presentazione si intende invio tramite email ai Sindaci dell'URF

## Note cons.:

**Obiettivo annuale:**

Realizzare gli incontri di discussione, su tutto il territorio dell'unione, per la definizione delle azioni e delle linee di intervento da inserire nel piano strategico dell'unione

**Indicatore annuale:**

Numero di incontri dei gruppi di lavoro (N.)

	Target 2019	Risultato 2019	Perf. 2019
Aggregato	15	17	100
Brisighella			
Casola V.			
Castello B.			
Faenza			
Riolo T.			
Solarolo			
Unione	15	17	100

Codice: A.10.24

Ambito: AREA STRATEGICA

Tipo: 1 (1= n. a crescere; 2= sì/no; 3= n. a diminuire)

Calcolo dell'aggregato: 4 (4= somma; 5=media)

Obiettivo dirigenziale: Sì

**Note prev.:**

Numero di incontri dei gruppi di lavoro organizzati dall'Unione entro il 31 dicembre 2019, incontri finalizzati all'elaborazione delle linee guida del Piano Strategico da integrare successivamente all'interno del documento conclusivo del progetto.

**Note cons.:**

Report incontri cabina regia

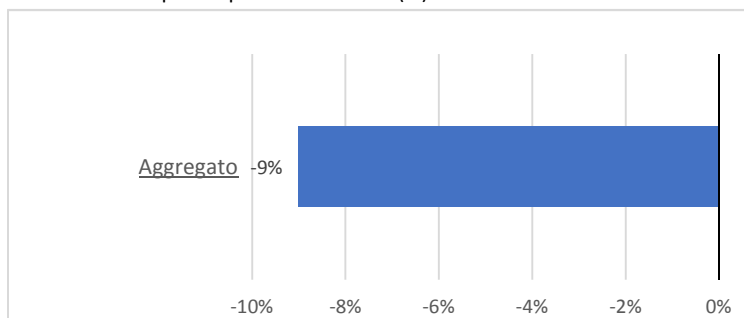
---

**Settore  
Cultura, Turismo e Promozione  
economica**

## Settore: Cultura, Turismo e Promozione economica - Indicatori di benchmarking

### Indicatore annuale:

Tasso mancata partecipazione al lavoro (%)



### Note:

Target si riferisce alla Provincia di Ravenna

Indicatore di benessere - Fonte: Istat Benessere e sostenibilità <https://www.istat.it/it/benessere-e-sostenibilit%C3%A0> ultimo dato consuntivo disponibile 2018 - media regione emilia romagna: 10 - media nazionale: 19,7

composizione indicatore: Percentuale di disoccupati di 15-74 anni + forze di lavoro potenziali di 15-74 anni che non cercano lavoro nelle 4 settimane ma sono disponibili a lavorare sul totale delle forze di lavoro 15-74 anni + forze di lavoro potenziali 15-74 anni che non cercano lavoro nelle 4 settimane ma sono disponibili a lavorare.

Codice: A.91.01.009

Bes

	<u>Dato</u>	<u>Confronto</u>
Aggregato	10,90	
Brisighella		
Casola V.		
Castel B.		
Faenza		10,00
Riolo T.		
Solarolo		
Unione		



## Settore: Cultura, Turismo e Promozione economica

### Indicatore annuale:

Numero di visitatori nei musei cittadini dell' Unione (N.)

	<u>Risultato 2019</u>	Codice: I.13.01.017	Ambito: AREA PARTECIPAZIONE - FUNZIONE CULTURA
Aggregato	113958	Tipo: 1	(1= n. a crescere; 2= sì/no; 3= n. a diminuire)
Brisighella	27.453	Calcolo dell'aggregato:	4 (4= somma; 5=media)
Casola V.	6.800		
Castello B.	600		
Faenza	67.077		
Riolo T.	12.028		
Solarolo			
Unione			

#### Note prev.:

Per alcuni musei il conteggio dei visitatori avviene sulla base dei biglietti staccati; per altri musei sulla base delle firme lasciate nel libro delle presenze.

#### Note cons.:

---

### Indicatore annuale:

Numero nuove imprese insediate su quelle cessate (%)

	<u>Risultato 2019</u>	Codice: I.13.01.018	Ambito: AREA PARTECIPAZIONE - FUNZIONE SVILUPPO ECONOMICO
Aggregato	89,33	Tipo: 1	(1= n. a crescere; 2= sì/no; 3= n. a diminuire)
Brisighella	88,88	Calcolo dell'aggregato:	5 (4= somma; 5=media)
Casola V.	25		
Castello B.	110		
Faenza	95,45		
Riolo T.	116,66		
Solarolo	100		
Unione			

#### Note prev.:

Dato disponibile per ogni Comune trimestralmente sul sito della Camera di Commercio di Ravenna <https://www.ra.camcom.gov.it/studi-statistiche-prezzi/anagrafe-impres/impres-registrate-attive-iscrizioni-cessazioni>. Per ogni settore è rilevato il numero della aziende registrate, di quelle attive, il numero delle iscrizioni, delle cessazioni, delle cessazioni non d'ufficio.

#### Note cons.:

Dato IV° trimestre 2019: rapporto tra "iscrizioni" e "cessazioni"

---

**Indicatore annuale:**

Numero di aziende insediate nel territorio dell'Unione (N.)

	<u>Risultato 2019</u>	Codice: I.13.01.019	Ambito: AREA PARTECIPAZIONE - FUNZIONE SVILUPPO ECONOMICO
Aggregato	8558	Tipo: 1 (1= n. a crescere; 2= sì/no; 3= n. a diminuire)	
Brisighella	794	Calcolo dell'aggregato: 4 (4= somma; 5=media)	
Casola V.	265		
Castello B.	905		
Faenza	5723		
Riolo T.	477		
Solarolo	394		
Unione			

**Note prev.:**

Dato disponibile per ogni Comune trimestralmente e anche annuale sul sito della Camera di Commercio di Ravenna <https://www.ra.camcom.gov.it/studi-statistiche-prezzi/anagrafe-imprese/imprese-registrate-attive-iscrizioni-cessazioni>. Per ogni settore è rilevato il numero della aziende registrate, di quelle attive, il numero delle iscrizioni, delle cessazioni, delle cessazioni non d'ufficio.

**Note cons.:**

Dato al IV trimestre 2019

**Indicatore annuale:**

Presenze: numero di pernottamenti nelle strutture ricettive (N.)

	<u>Risultato 2019</u>	Codice: I.13.01.020	Ambito: AREA PARTECIPAZIONE - FUNZIONE TURISMO
Aggregato	267953	Tipo: 1 (1= n. a crescere; 2= sì/no; 3= n. a diminuire)	
Brisighella		Calcolo dell'aggregato: (4= somma; 5=media)	
Casola V.			
Castello B.			
Faenza			
Riolo T.			
Solarolo			
Unione			

**Note prev.:**

Dato disponibile per ogni Comune censito dalla Regione quadrimestralmente e anche annualmente sul sito [http://statistica.regione.emilia-romagna.it/turismo/dati-preliminari/copy2\\_of\\_analisi-territoriale-della-domanda-turistica/movimenti-mensili-1/dettaglio-provinciale/ravenna](http://statistica.regione.emilia-romagna.it/turismo/dati-preliminari/copy2_of_analisi-territoriale-della-domanda-turistica/movimenti-mensili-1/dettaglio-provinciale/ravenna)

**Note cons.:**

Brisighella: 36411 - Casola V.: 3777  
Castel Bolognese+Solarolo: 1555 - Faenza: 157100 - Riolo Terme: 69110

I dati sono reperibili solo per i Comuni di Brisighella, Casola Valsenio, Faenza e Riolo Terme. Per i comuni di Castel Bolognese e Solarolo i dati non sono disponibili ed estrapolabili, in quanto trattati dalla Regione ER in maniera aggregata sotto la voce "altri comuni provincia di Ravenna"

**Indicatore annuale:**

N. strutture musei, mostre permanenti, gallerie e pinacoteche

	<u>Risultato 2019</u>	Codice: I.14.01.050	Ambito: AREA PRODOTTI - RELAZIONE AL CONTO
Aggregato	12		

**Note prev.:**

\_Il dato indicato è aggregato a livello di settore di competenza ed è da rilevare cumulativamente per tutti gli enti interessati dall'indicatore

**Note cons.:**

Brisighella: Museo Civico Ugonia, Rocca

Casola Valsenio: Giardino Erbe Ceroni

Castel Bolognese: Museo Civico

Faenza: Pinacoteca, MIC, Museo Risorgimento, Palazzo Milzetti, Museo Malmerendi, Molinella e Palazzo Esposizioni

Riolo Terme: Museo Paesaggio

Solarolo: non ha musei

---

**Indicatore annuale:**

N. biblioteche, mediateche ed emeroteche

	<u>Risultato 2019</u>	Codice: I.14.01.051	Ambito: AREA PRODOTTI - RELAZIONE AL CONTO
Aggregato	7		

**Note prev.:**

\_Il dato indicato è aggregato a livello di settore di competenza ed è da rilevare cumulativamente per tutti gli enti interessati dall'indicatore

**Note cons.:**

N. 6 Biblioteche comunali + N. 1 Biblioteca presso il MIC

---

**Indicatore annuale:**

N. strutture ricreative gestite per i giovani

	<u>Risultato 2019</u>	Codice: I.14.01.052	Ambito: AREA PRODOTTI - RELAZIONE AL CONTO
Aggregato			

**Note prev.:**

\_Il dato indicato è aggregato a livello di settore di competenza ed è da rilevare cumulativamente per tutti gli enti interessati dall'indicatore

**Note cons.:**

---

**Indicatore annuale:**

N. punti di servizio e di informazione turistica

	<u>Risultato 2019</u>	Codice: I.14.01.053	Ambito: AREA PRODOTTI - RELAZIONE AL CONTO
Aggregato	4		

**Note prev.:**

\_Il dato indicato è aggregato a livello di settore di competenza ed è da rilevare cumulativamente per tutti gli enti interessati dall'indicatore

**Note cons.:**

Gestione IAT di Faenza e Riolo Terme, UIT di Brisighella e Casola Valsenio. Riferimento contratto rep. URF 649/2019

# Centro di responsabilità: Promozione economica e Turismo

Responsabile: Olivucci Filippo

## Obiettivo annuale:

Promozione delle produzioni agroalimentari locali a marchio DOP o IGP

## Indicatore annuale:

Eventi annuali organizzati o sostenuti per la promozione dei prodotti DOP e/o IGP del territorio (N.)

	Target 2019	Risultato 2019	Perf. 2019	Codice: A.02.06	Ambito: AREA STRATEGICA
Aggregato	7	7	100	Tipo: 1 (1= n. a crescere; 2= sì/no; 3= n. a diminuire)	
Brisighella	3	3	100	Calcolo dell'aggregato: 4 (4= somma; 5=media)	
Casola V.				Obiettivo dirigenziale: No	
Castello B.	1	1	100		
Faenza	1	1	100		
Riolo T.	2	2	100		
Solarolo					
Unione					

## Note prev.:

Valutata la valenza degli eventi di promozione del territorio, il sostegno si può concretizzare in forme agevolative di vario genere quali il patrocinio, con sconti sui costi di pubblicità e affissioni, varie forme di concessioni di spazi pubblici, e nel rispetto dei regolamenti e delle normative vigenti la corresponsione dei contributi

## Note cons.:

Brisighella: Calici sotto i tre colli - ago 2019; Sagra dell'Agnellone e del Castrato QC - ott 2019; Sagra dell'Olio e dell'Ulivo - nov 2019  
Castel Bolognese: Festa di Pentecoste - giu 2019  
Faenza: eventi di promozione dei vini DOP/IGP c/o la Torre di orologio durante tutto il periodo estivo, in particolare Calici di Stelle  
Riolo Terme: Sagra dello Scalogno IGP di Romagna - lug 2019; festa Provinciale dell'Uva - set 2019

## Obiettivo annuale:

Gestione del procedimento del bando per contributi alle imprese del Comune di Faenza che aumentano la quota di assunzioni

## Indicatore annuale:

N.domande di contributo istruite /n. domande presentate nel Comune di Faenza (%)

	Target 2019	Risultato 2019	Perf. 2019	Codice: A.02.07	Ambito: AREA STRATEGICA
Aggregato	100	100	100	Tipo: 1 (1= n. a crescere; 2= sì/no; 3= n. a diminuire)	
Brisighella				Calcolo dell'aggregato: 5 (4= somma; 5=media)	
Casola V.				Obiettivo dirigenziale: No	
Castello B.					
Faenza	100	100	100		
Riolo T.					
Solarolo					
Unione					

## Note prev.:

Per istruttoria si intende il procedimento di verifica dei requisiti minimi necessari per l'acquisizione del contributo e la successiva liquidazione del contributo ai soggetti aventi diritto.

## Note cons.:

Istruttoria completata per le 4 domande pervenute nel 2019

**Obiettivo annuale:**

1° anno di attività a guida Faenza della European Route of Ceramics: presidio funzione di direzione, azioni propedeutiche all'ampliamento del n° membri della Rotta Culturale

**Indicatore annuale:**

Esame triennale di ri-certificazione dell'operatività della Rotta c/o l'Istituto preposto del Consiglio d'Europa a Lussemburgo (sì/no)

	Target 2019	Risultato 2019	Perf. 2019	Codice: A.05.07	Ambito: AREA STRATEGICA
Aggregato	sì	sì	100	Tipo: 2 (1= n. a crescere; 2= sì/no; 3= n. a diminuire)	Calcolo dell'aggregato: (4= somma; 5=media)
Brisighella				Obiettivo dirigenziale: Sì	
Casola V.					
Castello B.					
Faenza	sì	sì	100		
Riolo T.					
Solarolo					
Unione					

**Note prev.:****Note cons.:**

- Atto Giunta Comune di Faenza n. 140 del 08/08/2019
- invio dossier entro il 30/09/2019
- ispezione a Faenza 2-3-4/12/2019

**Obiettivo annuale:**

Presidio proattivo del servizio di promocommercializzazione turistica e gestione IAT/UIT di nuovo affidamento per la valorizzazione delle eccellenze culturali/turistiche del territorio

**Indicatore annuale:**

Presentazione proposta nuovo documento "Linee di indirizzo per lo sviluppo turistico dell'Unione" entro il 30/6/2019 (sì/no)

	Target 2019	Risultato 2019	Perf. 2019	Codice: A.06.01	Ambito: AREA STRATEGICA
Aggregato	sì	sì	100	Tipo: 2 (1= n. a crescere; 2= sì/no; 3= n. a diminuire)	Calcolo dell'aggregato: (4= somma; 5=media)
Brisighella				Obiettivo dirigenziale: Sì	
Casola V.					
Castello B.					
Faenza					
Riolo T.					
Solarolo					
Unione	sì	sì	100		

**Note prev.:****Note cons.:**

- Inviato documento di proposta ai Sindaci con prot. URF 46581 del 25/06/2019
- approvazione linee guida con documento URF 67 del 30/10/2019

# Centro di responsabilità: Cultura e Sport

Responsabile: Bosio Gastone

## Obiettivo annuale:

Elaborazione di uno studio per l'organizzazione di un evento sportivo a livello di Unione da realizzarsi nel 2020 con la partecipazione di un gruppo di lavoro composto da delegati dei territori, in collaborazione con le associazioni di promozione sportiva.

## Indicatore annuale:

Invio proposta dello studio alla Giunta dell' Unione sull'evento sportivo a livello di Unione entro l'anno (si/no)

	Target 2019	Risultato 2019	Perf. 2019	Codice: A.05.02	Ambito: AREA STRATEGICA
Aggregato	si	si	100	Tipo: 2 (1= n. a crescere; 2= sì/no; 3= n. a diminuire)	Calcolo dell'aggregato: (4= somma; 5=media)
Brisighella					Obiettivo dirigenziale: Sì
Casola V.					
Castello B.					
Faenza					
Riolo T.					
Solarolo					
Unione	si	si	100		

## Note prev.:

Invio tramite mail alla Giunta dell'Unione con allegato documento

## Note cons.:

## Obiettivo annuale:

Supportare le scuole di musica e le associazioni musicali facilitando la realizzazione di eventi musicali mediante l'accesso a sale comunali e spazi pubblici

## Indicatore annuale:

N. domande accolte / Totale richieste l'anno (%)

	Target 2019	Risultato 2019	Perf. 2019	Codice: A.05.04	Ambito: AREA STRATEGICA
Aggregato	85	100	100	Tipo: 1 (1= n. a crescere; 2= sì/no; 3= n. a diminuire)	Calcolo dell'aggregato: 5 (4= somma; 5=media)
Brisighella	85	100	100		Obiettivo dirigenziale: No
Casola V.	85	100	100		
Castello B.	85	100	100		
Faenza	85	100	100		
Riolo T.	85	100	100		
Solarolo	85	100	100		
Unione					

## Note prev.:

Domande di concessione di spazi pubblici e sale comunali per gli eventi musicali

## Note cons.:

**Obiettivo annuale:**

Promozione delle manifestazioni tradizionali e culturali con pubblicizzazione degli eventi sui siti istituzionali e social network e mediante news letter

**Indicatore annuale:**

Puntuale aggiornamento dell'informazione relativa alle manifestazioni in elenco sui siti istituzionali e/o tramite social network e/o news letter (sì/no)

	Target 2019	Risultato 2019	Perf. 2019	Codice: A.05.05	Ambito: AREA STRATEGICA
Aggregato	sì	sì	100	Tipo: 2 (1= n. a crescere; 2= sì/no; 3= n. a diminuire)	
Brisighella	sì	sì	100	Calcolo dell'aggregato:	(4= somma; 5=media)
Casola V.	sì	sì	100	Obiettivo dirigenziale: No	
Castello B.	sì	sì	100		
Faenza	sì	sì	100		
Riolo T.	sì	sì	100		
Solarolo	sì	sì	100		
Unione					

**Note prev.:**

Le manifestazioni si riferiscono a quelle riportate nell'indicatore pluriennale P.05.05 del DUP 2019/2023

**Note cons.:**

Per aggiornamento si intende la presenza di eventi sui canali di informazione stabiliti dal Dirigente

**Obiettivo annuale:**

Rinnovare la convenzione con la Consulta del Volontariato del Comune di Faenza.

**Indicatore annuale:**

Trasmissione entro il 31/12/2019, per la successiva approvazione da parte del Consiglio Comunale di Faenza, della proposta di rinnovo della convenzione con la Consulta del Volontariato, redatta in armonia con l'obiettivo pluriennale P.09.02 (sì/no)

	Target 2019	Risultato 2019	Perf. 2019	Codice: A.09.02	Ambito: AREA STRATEGICA
Aggregato	sì	sì	100	Tipo: 2 (1= n. a crescere; 2= sì/no; 3= n. a diminuire)	
Brisighella				Calcolo dell'aggregato:	(4= somma; 5=media)
Casola V.				Obiettivo dirigenziale: No	
Castello B.					
Faenza	sì	sì	100		
Riolo T.					
Solarolo					
Unione					

**Note prev.:****Note cons.:**

# Centro di responsabilità: Biblioteche

Responsabile: Simonini Daniela

## Obiettivo annuale:

Creare un network di sostegno alla lettura che accompagni il lettore dalla nascita alle soglie dell'età adulta

## Indicatore annuale:

Iniziative di promozione della lettura rivolte a bambini e ragazzi (N.)

	Target 2019	Risultato 2019	Perf. 2019	Codice: A.05.03	Ambito: AREA STRATEGICA
Aggregato	16	41	100	Tipo: 1 (1= n. a crescere; 2= sì/no; 3= n. a diminuire)	
Brisighella	2	3	100	Calcolo dell'aggregato: 4 (4= somma; 5=media)	
Casola V.	2	4	100	Obiettivo dirigenziale: Sì	
Castello B.	3	10	100		
Faenza	6	14	100		
Riolo T.	1	4	100		
Solarolo	2	6	100		
Unione					

**Note prev.:** **Note cons.:**

---

## Obiettivo annuale:

## Indicatore annuale:

Biblioteche comunali: media nuovi libri acquistati annualmente (n volumi)

	Target 2019	Risultato 2019	Perf. 2019	Codice: I.11.02.003	Ambito: AREA OPERATIVA - QUALITA'
Aggregato	2530	3557	100	Tipo: 1 (1= n. a crescere; 2= sì/no; 3= n. a diminuire)	
Brisighella	140	217	100	Calcolo dell'aggregato: 4 (4= somma; 5=media)	
Casola V.	140	184	100	Obiettivo dirigenziale: No	
Castello B.	400	636	100		
Faenza	1600	2035	100		
Riolo T.	100	253	100		
Solarolo	150	232	100		
Unione					

**Note prev.:** **Note cons.:**

Gli standard regionali in linea con quelli internazionali dell'IFLA stabiliscono per acquisto libri: 100 libri ogni 1.000 abitanti, mai meno di 50

Ultimo dato consuntivo ufficiale disponibile: Brisighella 125 - Casola Valsenio 125 - Castel Bolognese 350 - Faenza: 1500 - Riolo Terme 75 - Solarolo 125

---



# Centro di responsabilità: Musei

Responsabile: Casadio Claudio

## Obiettivo annuale:

Coordinamento delle iniziative informative sull'attività dei 26 musei nel territorio dell'Unione tramite l'utilizzo del sito web [www.miurf.it](http://www.miurf.it) con gestione del calendario delle attività e realizzazione pagine web sulle singole iniziative (mostre, conferenze, didattica, news varie) dei musei.

## Indicatore annuale:

Realizzazione pagine con gli eventi (N.)

	Target 2019	Risultato 2019	Perf. 2019
Aggregato	26	27	100
Brisighella	3	4	100
Casola V.	1	1	100
Castello B.	1	1	100
Faenza	18	18	100
Riolo T.	3	3	100
Solarolo			
Unione			

Codice: A.05.06

Ambito: AREA STRATEGICA

Tipo: 1 (1= n. a crescere; 2= sì/no; 3= n. a diminuire)

Calcolo dell'aggregato: 4 (4= somma; 5=media)

Obiettivo dirigenziale: No

Note prev.:

Note cons.:

## Obiettivo annuale:

## Indicatore annuale:

Mostre organizzate l'anno presso la Pinacoteca del Comune di Faenza e il Museo Ugonia di Brisighella (n.)

	Target 2019	Risultato 2019	Perf. 2019
Aggregato	4	6	100
Brisighella	2	4	100
Casola V.			
Castello B.			
Faenza	2	2	100
Riolo T.			
Solarolo			
Unione			

Codice: I.11.01.004

Ambito: AREA OPERATIVA - SERVIZI ISTITUZIONALI

Tipo: 1 (1= n. a crescere; 2= sì/no; 3= n. a diminuire)

Calcolo dell'aggregato: 4 (4= somma; 5=media)

Obiettivo dirigenziale: No

Note prev.:

Note cons.:

Museo Ugonia: Onorio Bravi dal 24 marzo al 19 maggio, Mattia Moreni e la civiltà contadina all'Osservanza dal 1 maggio al 15 settembre, Luca Piovaccari dal 1 giugno al 15 settembre, Mauro Pipani 7 dicembre 2019, 2 febbraio 2020  
Pinacoteca: Reggiani e Incisioni

**Obiettivo annuale:****Indicatore annuale:**

Eventi dei musei dell'URF pubblicizzati con la newsletter istituzionale della Pinacoteca, on line nei social network e sito istituzionale l'anno (N.)

	Target 2019	Risultato 2019	Perf. 2019	Codice: I.11.01.005	Ambito: AREA OPERATIVA - SERVIZI ISTITUZIONALI
Aggregato	20	26	100	Tipo: 1 (1= n. a crescere; 2= sì/no; 3= n. a diminuire)	Calcolo dell'aggregato: (4= somma; 5=media)
Brisighella				Obiettivo dirigenziale: No	
Casola V.					
Castello B.					
Faenza					
Riolo T.					
Solarolo					
Unione					

**Note prev.:**

per evento si intendono mostre, convegni, conferenze svolte presso i musei del territorio dell'Unione della Romagna Faentina. Per social network si intende Facebook, whatsapp e newsletter

**Note cons.:****Obiettivo annuale:****Indicatore annuale:**

Prestiti opere della Pinacoteca a soggetti terzi per organizzazione di mostre nazionali e internazionali (N.)

	Target 2019	Risultato 2019	Perf. 2019	Codice: I.11.01.006	Ambito: AREA OPERATIVA - SERVIZI ISTITUZIONALI
Aggregato	4	9	100	Tipo: 1 (1= n. a crescere; 2= sì/no; 3= n. a diminuire)	Calcolo dell'aggregato: 4 (4= somma; 5=media)
Brisighella				Obiettivo dirigenziale: No	
Casola V.					
Castello B.					
Faenza	4	9	100		
Riolo T.					
Solarolo					
Unione					

**Note prev.:**

la finalità di questa azione, che necessita attività di organizzazione e promozione, è finalizzata a diffondere l'arte faentina presso altri paesi

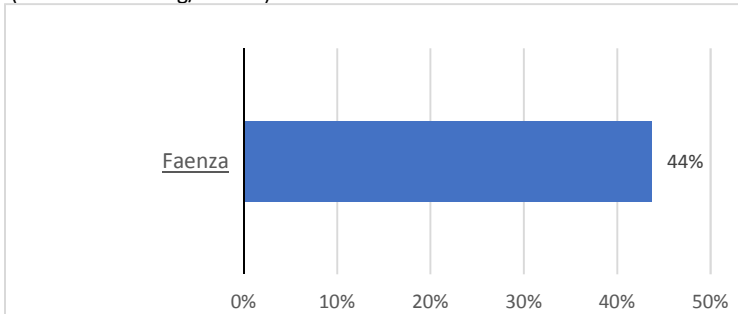
**Note cons.:**

**Settore**  
**Polizia Municipale**

## Settore: Polizia Municipale - Indicatori di benchmarking

### Indicatore annuale:

Qualità dell'aria: numero delle giornate con pm10 superiori ai limiti di legge (concentrazioni ug/m3>50)



Note:

Indicatore di benessere - Fonte: Arpa Emilia Romagna <https://apps.arpae.it/qualita-aria/bollettino-qa//20191028> ultimo dato consuntivo anno 2019 al 31/12/2019 - dato Carpi: 49 - dato Imola: 20 - dato Sassuolo: 32 - dato Cento:41 composizione indicatore: Percentuale di centraline dei comuni capoluogo di provincia con misurazioni valide che hanno registrato più di 35 giorni/anno di superamenti del valore limite giornaliero previsto per il PM<sub>10</sub> (50 µg/m3). Il dato nel "confronto" è la media dei suddetti comuni.

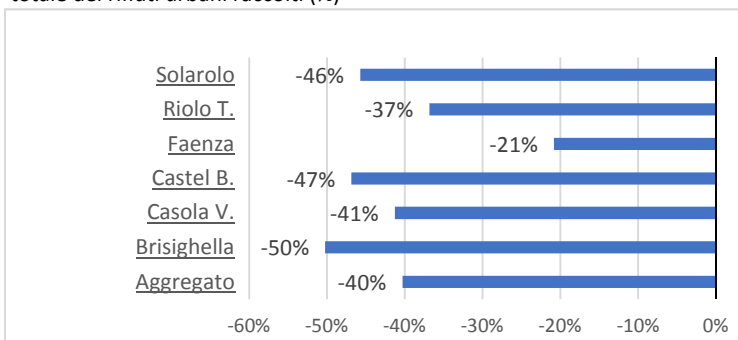
Codice: A.91.01.003

Bes

	<u>Dato</u>	<u>Confronto</u>
Aggregato		
Brisighella		
Casola V.		
Castel B.		
Faenza	20,00	35,50
Riolo T.		
Solarolo		
Unione		

### Indicatore annuale:

Raccolta differenziata dei rifiuti urbani: rifiuti urbani oggetto di raccolta differenziata sul totale dei rifiuti urbani raccolti (%)



Note:

Fonte: Banca dati Regionale "ORSO" - ultimo dato consuntivo disponibile anno 2018.

- Provincia di Ravenna 2018, 55,9% (Fonte ARPAE - Link: <https://webbook.arpae.it/indicatore/Rifiuti-urbani-raccolti-in-modo-differenziato-00001/?id=b46f3c1f-955a-11e2-9a51-11c9866a0f33>)

- Emilia-Romagna 2018, 68% (Fonte ARPAE - Link: <https://webbook.arpae.it/indicatore/Rifiuti-urbani-raccolti-in-modo-differenziato-00001/?id=b46f3c1f-955a-11e2-9a51-11c9866a0f33>)

- Italia 2017, 55,54% (Fonte ISPRA - Link: <https://www.catasto-rifiuti.isprambiente.it/index.php?pg=nazione>).

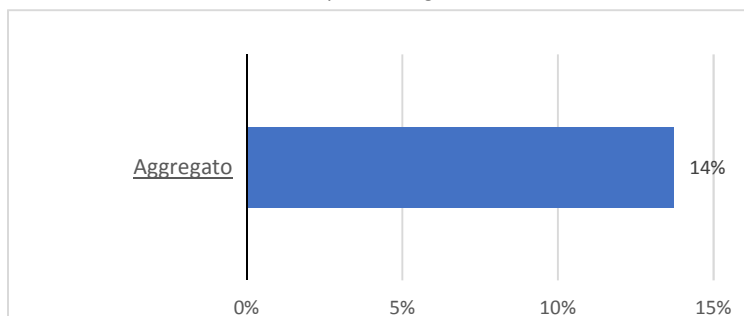
Codice: A.91.01.004

Bes

	<u>Dato</u>	<u>Confronto</u>
Aggregato	40,61	
Brisighella	33,85	
Casola V.	39,94	
Castel B.	36,13	
Faenza	53,85	68,00
Riolo T.	42,96	
Solarolo	36,91	
Unione		

**Indicatore annuale:**

Incidenti stradali con lesioni alle persone ogni mille abitanti

**Note:**

Indicatore di benessere - Fonte: Istat <http://dati.istat.it/#> - ultimo dato consuntivo disponibile anno 2018 - media provincia ravenna: 4,15 - media regione emilia romagna: 3,72 - media nazionale: 2,86.

284 incidenti con lesioni nel 2018

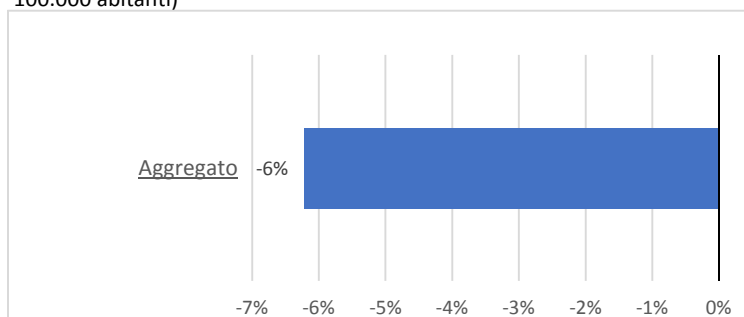
Codice: A.91.01.005

Bes

	<u>Dato</u>	<u>Confronto</u>
Aggregato	3,21	
Brisighella		
Casola V.		
Castel B.		
Faenza		3,72
Riolo T.		
Solarolo		
Unione		

**Indicatore annuale:**

Numero furti in abitazioni denunciati dalle forze di polizia all'autorità giudiziaria (valori per 100.000 abitanti)

**Note:**

Indicatore di benessere - Fonte: Istat <http://dati.istat.it/#> - ultimo dato consuntivo disponibile anno 2017 - media regione emilia romagna: 492,17 - media nazionale: 324,43. Il dato riportato nella cella è della Provincia di Ravenna.

Codice: A.91.01.006

Bes

	<u>Dato</u>	<u>Confronto</u>
Aggregato	522,78	
Brisighella		
Casola V.		
Castel B.		
Faenza		492,17
Riolo T.		
Solarolo		
Unione		

**Indicatore annuale:**

Colonnine per la ricarica di auto elettriche su suolo pubblico o provato, accessibili da chiunque

Codice: A.91.01.013

Bes

	<u>Dato</u>	<u>Confronto</u>
Aggregato		
Brisighella		
Casola V.		
Castel B.		
Faenza	7	-
Riolo T.		
Solarolo		
Unione		

**Note:**

Non confrontabile con altri Enti. Faenza - suolo pubblico: 1) Piazza Ricci 2) Via Marconi 3) Piazzale Pancrazi 4) Via Roma; suolo provato: 1) c/o supermercato Filanda Conad 2) c/o supermercato Lidli; 3) supermercato Aldi

Non è presente un dato di raffronto su cui misurare, perché l'iniziativa è sperimentale. Per il 2019 l'unico termine di confronto si può individuare nello regolamento dell'Unione stessa, che stabilisce il numero di colonnine da assegnare e autorizzare su suolo pubblico

## Settore: Polizia Municipale

### Indicatore annuale:

Numero degli accessi ai centri di raccolta (N.)

	<u>Risultato 2019</u>	Codice: I.13.01.004	Ambito: AREA PARTECIPAZIONE - FUNZIONE AMBIENTE
Aggregato	142151	Tipo: 1	(1= n. a crescere; 2= sì/no; 3= n. a diminuire)
Brisighella	9.986	Calcolo dell'aggregato:	4 (4= somma; 5=media)
Casola V.	5.727		
Castello B.	24.618		
Faenza	77.208		
Riolo T.	15.800		
Solarolo	8.812		
Unione			

#### Note prev.:

Dato disponibile nella banca dati O.R.So. (Osservatorio Rifiuti Sovraregionale) ad accesso riservato <https://orso.arpalombardia.it/>, per ogni Comune dell'Unione. I dati ufficiali sono pubblicati a maggio dell'anno successivo a quello di riferimento, con anteprima ufficiosa in aprile

#### Note cons.:

dati 2019 fonte HERA

### Indicatore annuale:

Utilizzo trasporto pubblico gomma: numero di utenti su cittadini totali (%)

	<u>Risultato 2019</u>	Codice: I.13.01.005	Ambito: AREA PARTECIPAZIONE - FUNZIONE TRASPORTO PUBBLICO
Aggregato		Tipo:	(1= n. a crescere; 2= sì/no; 3= n. a diminuire)
Brisighella		Calcolo dell'aggregato:	(4= somma; 5=media)
Casola V.			
Castello B.			
Faenza			
Riolo T.			
Solarolo			
Unione			

#### Note prev.:

Su richiesta da formulare all'Agenzia per la mobilità AMR è possibile ottenere il dato del numero di passeggeri e titoli di viaggio distinti per le linee urbane ed extraurbane del territorio dell'Unione della Romagna Faentina

#### Note cons.:

dato 2019 non disponibile. Ultimo dato disponibile anno 2018: 5,59

### Indicatore annuale:

Educazione stradale nelle scuole: percentuale degli studenti che hanno fatto percorsi di educazione stradale sul numero totale degli studenti delle scuole nell'anno solare (%)

	<u>Risultato 2019</u>	Codice: I.13.01.006	Ambito: AREA PARTECIPAZIONE - FUNZIONE POLIZIA MUNICIPALE
Aggregato	55,83	Tipo: 1	(1= n. a crescere; 2= sì/no; 3= n. a diminuire)
Brisighella	60	Calcolo dell'aggregato:	5 (4= somma; 5=media)
Casola V.	60		
Castello B.	60		
Faenza	25		
Riolo T.	70		
Solarolo	60		
Unione			

#### Note prev.:

Il dato è rilevabile anche a livello di singolo comune.

#### Note cons.:

**Indicatore annuale:**

Numero di servizi effettuati della pattuglia di Unione (N.)

	<u>Risultato 2019</u>	Codice: I.13.01.007	Ambito: AREA PARTECIPAZIONE - FUNZIONE POLIZIA MUNICIPALE
Aggregato	400	Tipo: 1 (1= n. a crescere; 2= sì/no; 3= n. a diminuire)	
Brisighella		Calcolo dell'aggregato: 4 (4= somma; 5=media)	
Casola V.			
Castello B.			
Faenza			
Riolo T.			
Solarolo			
Unione	400		

**Note prev.:**

Il numero è disponibile solo a livello aggregato di Unione

**Note cons.:****Indicatore annuale:**Numero delle giornate con pm10 superiori ai limiti di legge (concentrazioni ug/m<sup>3</sup>>50) (gg)

	<u>Risultato 2019</u>	Codice: I.13.01.014	Ambito: AREA PARTECIPAZIONE - FUNZIONE AMBIENTE
Aggregato	20	Tipo: 3 (1= n. a crescere; 2= sì/no; 3= n. a diminuire)	
Brisighella		Calcolo dell'aggregato: 5 (4= somma; 5=media)	
Casola V.			
Castello B.			
Faenza	20		
Riolo T.			
Solarolo			
Unione			

**Note prev.:**

Dato disponibile solo per Faenza, dove è posizionata l'unica centralina di rilevazione del territorio dell'Unione. Il dato progressivo è disponibile quotidianamente consultando il bollettino quotidiano Arpa <https://apps.arpae.it/qualita-aria/bollettino-qa-provinciale/ra>. Da notare che il numero di sforamenti in pm10 non coincide necessariamente con il numero di provvedimenti di blocco del traffico.

**Note cons.:**

Fonte ARPS ER, dati registrati dalla stazione di monitoraggio di Faenza

**Indicatore annuale:**

Rifiuti urbani oggetto di raccolta differenziata sul totale dei rifiuti urbani raccolti (%)

	<u>Risultato 2019</u>	Codice: I.13.01.015	Ambito: AREA PARTECIPAZIONE - FUNZIONE AMBIENTE
Aggregato	49,87	Tipo: 1 (1= n. a crescere; 2= sì/no; 3= n. a diminuire)	
Brisighella	45,80	Calcolo dell'aggregato: 5 (4= somma; 5=media)	
Casola V.	50,46		
Castello B.	42,27		
Faenza	56,79		
Riolo T.	59,43		
Solarolo	44,48		
Unione			

**Note prev.:**

Dato disponibile nella banca dati O.R.So. (Osservatorio Rifiuti Sovraregionale) ad accesso riservato <https://orso.arpalombardia.it/> per ogni Comune dell'Unione. I dati ufficiali sono pubblicati a maggio dell'anno successivo a quello di riferimento, con anteprima ufficiosa in aprile

**Note cons.:**

dati 2019 stimati da HERA, non ancora ufficializzati dalla apposita banca dati interregionale "ORSO"

**Indicatore annuale:**

N. notifiche effettuate dai Messi Comunali

	<u>Risultato 2019</u>	Codice: I.14.01.024	Ambito: AREA PRODOTTI - RELAZIONE AL CONTO
Aggregato	7403		

**Note prev.:**

\_Il dato indicato è aggregato a livello di settore di competenza ed è da rilevare cumulativamente per tutti gli enti interessati dall'indicatore\_ vanno indicate le notificazioni degli atti dell'amministrazione di appartenenza e le notificazioni degli atti amministrativi delle altre pubbliche amministrazioni che ne abbiano fatto richiesta.

**Note cons.:**

---

**Indicatore annuale:**

Tonnellate di rifiuti raccolti

	<u>Risultato 2019</u>	Codice: I.14.01.035	Ambito: AREA PRODOTTI - RELAZIONE AL CONTO
Aggregato			

**Note prev.:**

\_Il dato indicato è aggregato a livello di settore di competenza ed è da rilevare cumulativamente per tutti gli enti interessati dall'indicatore

**Note cons.:**

HERA ha fornito il dato stimato, non ancora ufficiale (vedi nota sopra), solo per la % di raccolta differenziata. La banca dati ufficiale ORSO, restituirà il dato ufficiale e definitivo solo a fine aprile/maggio (come tutti gli anni)

---

**Indicatore annuale:**

Percentuale raccolta differenziata di rifiuti

	<u>Risultato 2019</u>	Codice: I.14.01.036	Ambito: AREA PRODOTTI - RELAZIONE AL CONTO
Aggregato	49,87		

**Note prev.:**

\_Il dato indicato è aggregato a livello di settore di competenza ed è da rilevare cumulativamente per tutti gli enti interessati dall'indicatore\_ il calcolo va effettuato secondo quanto indicato dal Ministero dell'Ambiente e della tutela del territorio e del mare con Decreto 26 maggio 2016 "Linee guida per il calcolo della percentuale di raccolta differenziata dei rifiuti urbani"

**Note cons.:**

dati 2019 stimati da HERA, non ancora ufficializzati dalla apposita banca dati interregionale "ORSO"

---

**Indicatore annuale:**

Spesa complessiva sostenuta per la raccolta dei rifiuti

	<u>Risultato 2019</u>	Codice: I.14.01.037	Ambito: AREA PRODOTTI - RELAZIONE AL CONTO
Aggregato	13315799,58		

**Note prev.:**

\_Il dato indicato è aggregato a livello di settore di competenza ed è da rilevare cumulativamente per tutti gli enti interessati dall'indicatore

**Note cons.:**

---

**Indicatore annuale:**

N. Verbali di contravvenzioni

	<u>Risultato 2019</u>	Codice: I.14.01.046	Ambito: AREA PRODOTTI - RELAZIONE AL CONTO
Aggregato	34429		

**Note prev.:**

\_Il dato indicato è aggregato a livello di settore di competenza ed è da rilevare cumulativamente per tutti gli enti interessati dall'indicatore

**Note cons.:**



---

**Indicatore annuale:**

N. incidenti rilevati

Risultato 2019

Codice: I.14.01.047

Ambito: AREA PRODOTTI - RELAZIONE AL CONTO

Aggregato

461

**Note prev.:**

\_Il dato indicato è aggregato a livello di settore di competenza ed è da rilevare cumulativamente per tutti gli enti interessati dall'indicatore

**Note cons.:**

# Centro di responsabilità: Presidio del territorio Valle del Lamone

Responsabile: Belosi Davide

## Obiettivo annuale:

Potenziamento dei controlli di polizia stradale con il supporto strumentale e tecnologico dei varchi di lettura targhe o della strumentazione mobile per l'identificazione di veicoli non assicurati e con revisione scaduta.

## Indicatore annuale:

N. controlli di polizia stradale per l'identificazione di veicoli assicurati e con revisione scaduta

	Target 2019	Risultato 2019	Perf. 2019	Codice: A.10.26	Ambito: AREA STRATEGICA
Aggregato	54	93	100	Tipo: 1 (1= n. a crescere; 2= sì/no; 3= n. a diminuire)	
Brisighella				Calcolo dell'aggregato:	(4= somma; 5=media)
Casola V.				Obiettivo dirigenziale: Sì	
Castello B.					
Faenza					
Riolo T.					
Solarolo					
Unione					

## Note prev.:

Brisighella: 6 - Casola V.: 6 - Castel B.: 10 - Faenza: 20 - Riolo T.:  
6 - Solarolo: 6

## Note cons.:

Non è stato possibile reperire il dato a consuntivo per comune

---

## Centro di responsabilità: Coordinamento

Responsabile: Dal Prato Luciano

### Obiettivo annuale:

Potenziamento delle attività di controllo, in particolare nelle ore serali e notturne, al fine di concorrere, unitamente alle altre forze di polizia, al governo della sicurezza del territorio, con attività contemplate nell'ambito del Patto per la Sicurezza in corso di definizione.

### Indicatore annuale:

Mantenimento del numero di ore annuo dei servizi serali/notturni di controllo del territorio rispetto all'anno 2018 (sì/no)

	Target 2019	Risultato 2019	Perf. 2019	Codice: A.01.01	Ambito: AREA STRATEGICA
Aggregato	sì	sì	100	Tipo: 2 (1= n. a crescere; 2= sì/no; 3= n. a diminuire)	Calcolo dell'aggregato: (4= somma; 5=media)
Brisighella					Obiettivo dirigenziale: Sì
Casola V.					
Castello B.					
Faenza					
Riolo T.					
Solarolo					
Unione	sì	sì	100		

Note prev.:

Note cons.:

### Obiettivo annuale:

Potenziare e coordinare le forme di presidio territoriale tramite la partecipazione attiva e volontaria della cittadinanza (controllo di vicinato, gruppi di auto-allerta "fa tam-tam", assistenti civici ed associazioni di volontariato), e valutando una possibile forma di integrazione con istituti di vigilanza privata

### Indicatore annuale:

Incremento annuo del numero dei gruppi di cittadini/volontari coinvolti nel presidio territoriale (%)

	Target 2019	Risultato 2019	Perf. 2019	Codice: A.01.02	Ambito: AREA STRATEGICA
Aggregato	10	10	100	Tipo: 1 (1= n. a crescere; 2= sì/no; 3= n. a diminuire)	Calcolo dell'aggregato: (4= somma; 5=media)
Brisighella					Obiettivo dirigenziale: No
Casola V.					
Castello B.					
Faenza					
Riolo T.					
Solarolo					
Unione					

Note prev.:

Note cons.:

- Volontari: assistenti civici, associazioni, accertatori ambientali

**Obiettivo annuale:**

Provvedimenti di adozione di misure per la sicurezza ed il governo delle manifestazioni in spazi pubblici nel territorio dell'Unione della Romagna Faentina

**Indicatore annuale:**

N. Provvedimenti adottati l'anno in materia di sicurezza delle manifestazioni / Totale manifestazioni in spazi pubblici presso il territorio URF (%)

	Target 2019	Risultato 2019	Perf. 2019	Codice: A.01.03	Ambito: AREA STRATEGICA
Aggregato	10	0	0	Tipo: 1 (1= n. a crescere; 2= sì/no; 3= n. a diminuire)	
Brisighella				Calcolo dell'aggregato:	(4= somma; 5=media)
Casola V.				Obiettivo dirigenziale: No	
Castello B.					
Faenza					
Riolo T.					
Solarolo					
Unione					

**Note prev.:**

Per provvedimento si intende un atto unico o un aggregato di atti per ogni manifestazione per la quale vengono adottate misure di sicurezza concordate con gli organizzatori

**Note cons.:****Obiettivo annuale:**

Potenziare i controlli e accertamenti per il contrasto dei comportamenti scorretti alla guida, tramite postazioni di controllo fisse

**Indicatore annuale:**

Postazioni di controllo della velocità dei veicoli con impiego di strumentazione all'interno dei box installati sul territorio dell'Unione (N.)

	Target 2019	Risultato 2019	Perf. 2019	Codice: A.01.04	Ambito: AREA STRATEGICA
Aggregato	8	10	100	Tipo: 1 (1= n. a crescere; 2= sì/no; 3= n. a diminuire)	
Brisighella				Calcolo dell'aggregato: 4	(4= somma; 5=media)
Casola V.				Obiettivo dirigenziale: No	
Castello B.					
Faenza					
Riolo T.					
Solarolo					
Unione	8	10	100		

**Note prev.:**

Il target, pari a 8, si intende il numero di sessioni di controllo (min 45') per ogni box installato. Per postazione di controllo si intende l'attività di rilevazione della velocità dei veicoli, protratta per almeno 45 minuti, e documentata da apposita scheda di controllo

**Note cons.:**

**Obiettivo annuale:**

Gestione in capo all'Unione delle convenzioni e dei rapporti con le associazioni di Volontariato operanti nel campo della prevenzione e con funzioni ausiliarie rispetto alla Polizia Locale

**Indicatore annuale:**

Assenza di convenzioni mantenute in capo ai Comuni (sì/no)

	Target 2019	Risultato 2019	Perf. 2019	Codice: A.01.06	Ambito: AREA STRATEGICA
Aggregato	sì	sì	100	Tipo: 2	(1= n. a crescere; 2= sì/no; 3= n. a diminuire)
Brisighella				Calcolo dell'aggregato:	(4= somma; 5=media)
Casola V.				Obiettivo dirigenziale: Sì	
Castello B.					
Faenza					
Riolo T.					
Solarolo					
Unione	sì	sì	100		

**Note prev.:**

Si tratta delle convenzioni in essere con Associazioni ambientaliste, di protezione civile, Associazione Nazionale Carabinieri, Assistenti civici

**Note cons.:****Obiettivo annuale:**

Condurre attività di promozione/sensibilizzazione della cultura della sicurezza urbana e stradale svolte attraverso incontri pubblici con i cittadini e con le scuole, e campagna di informazione e comunicazione

**Indicatore annuale:**

Eventi organizzati l'anno per la promozione/sensibilizzazione della cultura della sicurezza urbana e stradale l'anno (N.)

	Target 2019	Risultato 2019	Perf. 2019	Codice: A.01.07	Ambito: AREA STRATEGICA
Aggregato	10	17	100	Tipo: 1	(1= n. a crescere; 2= sì/no; 3= n. a diminuire)
Brisighella	1	1	100	Calcolo dell'aggregato:	4 (4= somma; 5=media)
Casola V.	1	1	100	Obiettivo dirigenziale: No	
Castello B.	1	1	100		
Faenza	5	11	100		
Riolo T.	1	2	100		
Solarolo	1	1	100		
Unione					

**Note prev.:**

Per eventi si intendono incontri pubblici con i cittadini e con le scuole

**Note cons.:**

**Obiettivo annuale:**

Potenziare i controlli e accertamenti per il contrasto dei comportamenti scorretti alla guida, tramite attività di controllo mobile/pattugliamento

**Indicatore annuale:**

Mantenimento del numero dei controlli e degli accertamenti per il contrasto dei comportamenti scorretti alla guida, rispetto all'anno 2018 (sì/no)

	Target 2019	Risultato 2019	Perf. 2019
Aggregato	sì	sì	100
Brisighella			
Casola V.			
Castello B.			
Faenza			
Riolo T.			
Solarolo			
Unione	sì	sì	100

Codice: A.01.08

Ambito: AREA STRATEGICA

Tipo: 2 (1= n. a crescere; 2= sì/no; 3= n. a diminuire)

Calcolo dell'aggregato: (4= somma; 5=media)

Obiettivo dirigenziale: Sì

**Note prev.:**

Nella valorizzazione dell'indicatore non si tiene conto degli accertamenti effettuati da apparecchiature automatiche in postazione fissa

**Note cons.:****Obiettivo annuale:****Indicatore annuale:**

Servizi serali e notturni di controllo del territorio: turni di servizio svolti dalla Polizia Municipale dopo le ore 22 all'anno (N.)

	Target 2019	Risultato 2019	Perf. 2019
Aggregato	365	365	100
Brisighella			
Casola V.			
Castello B.			
Faenza			
Riolo T.			
Solarolo			
Unione	365	365	100

Codice: I.11.02.005

Ambito: AREA OPERATIVA - QUALITA'

Tipo: 1 (1= n. a crescere; 2= sì/no; 3= n. a diminuire)

Calcolo dell'aggregato: 4 (4= somma; 5=media)

Obiettivo dirigenziale: No

**Note prev.:**

Ultimo dato di consuntivo disponibile 365; standard di qualità: 365

**Note cons.:**

**Obiettivo annuale:****Indicatore annuale:**

Qualità dell'azione amministrativa della Polizia Municipale: numero dei ricorsi a sanzioni al Codice della Strada vinti (sanzione confermata) sul totale delle decisioni dell'anno (%)

	Target 2019	Risultato 2019	Perf. 2019	Codice: I.11.02.006	Ambito: AREA OPERATIVA - QUALITA'
Aggregato	70	38,39	55	Tipo: 1 (1= n. a crescere; 2= sì/no; 3= n. a diminuire)	
Brisighella				Calcolo dell'aggregato: 5 (4= somma; 5=media)	
Casola V.				Obiettivo dirigenziale: No	
Castello B.					
Faenza					
Riolo T.					
Solarolo					
Unione	70	38,39	55		

**Note prev.:**

Ultimo dato consuntivo disponibile: 70% - Totale decisioni: 142: ricorsi accolti 43, respinti 99

**Note cons.:**

Totale decisioni nel 2019 = 99 ricorsi: 38 respinti, 61 accolti

---

# Centro di responsabilità: Mobilità e Decoro urbano

Responsabile: Fallacara Pierluigi

## Obiettivo annuale:

Progettazione e revisione della rete urbana del TPL a Faenza

## Indicatore annuale:

Numero linee urbane riprogettate (N.)

	Target 2019	Risultato 2019	Perf. 2019	Codice: A.07.01	Ambito: AREA STRATEGICA
Aggregato	3	3	100	Tipo: 1 (1= n. a crescere; 2= sì/no; 3= n. a diminuire)	
Brisighella				Calcolo dell'aggregato: (4= somma; 5=media)	
Casola V.				Obiettivo dirigenziale: No	
Castello B.					
Faenza					
Riolo T.					
Solarolo					
Unione					

## Note prev.:

## Note cons.:

E' stato predisposto il progetto di massima per la ridefinizione delle linee urbane di Faenza (L.1 e L.2) e per l'attivazione di una nuova navetta elettrica da parcheggio scambiatore per il centro storico. Il progetto è stato trasmesso all'Agenzia Mobilità e al gestore per la progettazione esecutiva e attuazione (PG 2192/19) e sollecitato con PG 7099/19. Purtroppo, per ora il gestore ha attuato solo la linea di navetta

## Obiettivo annuale:

Attività di controllo del territorio, a partire dalla zona di Faenza, per la riduzione del fenomeno dell'abbandono di rifiuti, accompagnata da campagne di comunicazione, in accordo con il gestore del servizio rifiuti e con la Polizia Provinciale

## Indicatore annuale:

Campagne di controllo l'anno (N.)

	Target 2019	Risultato 2019	Perf. 2019	Codice: A.07.02	Ambito: AREA STRATEGICA
Aggregato	5	5	100	Tipo: 1 (1= n. a crescere; 2= sì/no; 3= n. a diminuire)	
Brisighella				Calcolo dell'aggregato: 4 (4= somma; 5=media)	
Casola V.				Obiettivo dirigenziale: Sì	
Castello B.					
Faenza					
Riolo T.					
Solarolo					
Unione	5	5	100		

## Note prev.:

-Per campagna si intende un ciclo di controlli riferiti ad uno specifico sito che presenta criticità consolidate, anche mediante utilizzo di sistemi di foto/videosorveglianza, protratta per almeno 15 giorni consecutivi.

## Note cons.:



**Obiettivo annuale:**

Individuazione di interventi di miglioramento dei percorsi casa-scuola, in ottica di mobilità sostenibile, con il coinvolgimento nella progettazione delle scuole interessate (docenti, alunni, famiglie) e dei residenti

**Indicatore annuale:**

Plessi scolastici coinvolti (N.)

	Target 2019	Risultato 2019	Perf. 2019	Codice: A.07.07	Ambito: AREA STRATEGICA
Aggregato	4	4	100	Tipo: 1 (1= n. a crescere; 2= sì/no; 3= n. a diminuire)	Calcolo dell'aggregato: (4= somma; 5=media)
Brisighella				Obiettivo dirigenziale: No	
Casola V.					
Castello B.					
Faenza					
Riolo T.					
Solarolo					
Unione					

**Note prev.:****Note cons.:**

Interventi e progetti preliminari scaturiti dal Tavolo dei mobility manager scolastici di Faenza: 1) riqualificazione e spostamento attraversamento pedonale scuole elementare S. Rocco (attuato ll.pp.) - 2) chiusura temporanea al mattino di via donatini per aumentare la sicurezza in accesso alla scuola materna Panda (attuato pm/ll.pp.) - 3) attuazione dissuasori al traffico, scuola elementare Gulli (da attuare) - 4) dissuasori su via santa maria dell'angelo e via pascoli per la sicurezza al liceo (da attuare)

**Obiettivo annuale:****Indicatore annuale:**

(N. passeggeri trasporto pubblico + passeggeri in macchina per linee gratuite) / Totale km annui percorsi dalle linee urbane

	Target 2019	Risultato 2019	Perf. 2019	Codice: I.11.02.007	Ambito: AREA OPERATIVA - QUALITA'
Aggregato				Tipo: 1 (1= n. a crescere; 2= sì/no; 3= n. a diminuire)	Calcolo dell'aggregato: (4= somma; 5=media)
Brisighella				Obiettivo dirigenziale: No	
Casola V.					
Castello B.					
Faenza					
Riolo T.					
Solarolo					
Unione					

**Note prev.:**

Target previsionale: Faenza 1,34 - Riolo T. 0,44

1) per passeggeri trasporto pubblico si intendono quelli stimati, in base ai coefficienti regionali applicati ai titoli venduti + i passeggeri conteggiati in macchina per le linee gratuite; si precisa, inoltre, che per i passeggeri della linea Green-Go-Bus, in quanto gratuita le stime sono basate su un conteggio effettuato sui mezzi per una media di 2.300 passeggeri a settimana  
2) Si riporta il dato di Faenza e Riolo Terme (2017) gli altri Comuni non hanno linee urbane comunali, ma sono attraversati da linee extraurbane il cui dato non è ricavabile perchè aggregato a livello di bacino provinciale.

3) ultimo dato consuntivo disponibile: Faenza 1,33 - Riolo Terme: 0,44

**Note cons.:**

dato 2019 non disponibile. Ultimo dato disponibile anno 2018: 1,08 (200.263, Faenza Urb., + 144.084. Faenza GreenGoBus, + 15.860, Riolo Urb / 241.930, Faenza Urb, + 51.227, Faenza greenGoBus, + 40.618, Riolo Urb.)

# **Settore Lavori pubblici**

## Settore: Lavori pubblici

### Indicatore annuale:

Km di rete stradale oggetto di intervento su totale (%)

	<u>Risultato 2019</u>	Codice: I.13.01.013	Ambito: AREA PARTECIPAZIONE - FUNZIONE LAVORI PUBBLICI
Aggregato	79	Tipo: 1 (1= n. a crescere; 2= sì/no; 3= n. a diminuire)	
Brisighella	79	Calcolo dell'aggregato: 5 (4= somma; 5=media)	
Casola V.	79		
Castello B.	79		
Faenza	79		
Riolo T.	79		
Solarolo	79		
Unione			

#### Note prev.:

Dato disponibile per ogni Comune, rilevato dal Settore Lavori Pubblici

#### Note cons.:

La percentuale di intervento è data dalla media della tipologia di interventi che sono stati effettuati sull'intera rete stradale e precisamente: monitoraggio 100% - sfalcio erba 80% - spazzamento neve/spargimento sale 60% - manutenzione ordinaria/straordinaria 85% - segnaletica orizzontale e verticale 70%

### Indicatore annuale:

Numero di alberi pubblici presenti sul territorio dell'Unione (N.)

	<u>Risultato 2019</u>	Codice: I.13.01.021	Ambito: AREA PARTECIPAZIONE - FUNZIONE AMBIENTE
Aggregato	33164	Tipo: 1 (1= n. a crescere; 2= sì/no; 3= n. a diminuire)	
Brisighella	1500	Calcolo dell'aggregato: 4 (4= somma; 5=media)	
Casola V.	514		
Castello B.	1604		
Faenza	25000		
Riolo T.	3224		
Solarolo	1322		
Unione			

#### Note prev.:

Il dato è rilevabile anche a livello di singolo comune. Si tratta degli alberi pubblici comunali, esclusi quelli provinciali

#### Note cons.:

### Indicatore annuale:

Numero di Kilowatt consumati in meno rispetto all'anno precedente grazie a investimenti in risparmio energetico (KW)

	<u>Risultato 2019</u>	Codice: I.13.01.022	Ambito: AREA PARTECIPAZIONE - FUNZIONE ENERGIA
Aggregato	1190124	Tipo: 1 (1= n. a crescere; 2= sì/no; 3= n. a diminuire)	
Brisighella		Calcolo dell'aggregato: (4= somma; 5=media)	
Casola V.			
Castello B.			
Faenza			
Riolo T.			
Solarolo			
Unione			

#### Note prev.:

Il dato è rilevabile presso il settore lavori pubblici solo con riferimento all'illuminazione pubblica.

#### Note cons.:

## Settore: Lavori Pubblici

---

**Indicatore annuale:**

N. procedimenti di esproprio avviati nell'anno

	<u>Risultato 2019</u>	Codice: I.14.01.026	Ambito: AREA PRODOTTI - RELAZIONE AL CONTO
Aggregato	4		

**Note prev.:**

\_Il dato indicato è aggregato a livello di settore di competenza ed è da rilevare cumulativamente per tutti gli enti interessati dall'indicatore

**Note cons.:**

---

**Indicatore annuale:**

N. opere pubbliche realizzate con o senza collaudo effettuato al 31/12

	<u>Risultato 2019</u>	Codice: I.14.01.030	Ambito: AREA PRODOTTI - RELAZIONE AL CONTO
Aggregato	70		

**Note prev.:**

\_Il dato indicato è aggregato a livello di settore di competenza ed è da rilevare cumulativamente per tutti gli enti interessati dall'indicatore

**Note cons.:**

---

**Indicatore annuale:**

N. interventi per prevenire calamità naturali

	<u>Risultato 2019</u>	Codice: I.14.01.031	Ambito: AREA PRODOTTI - RELAZIONE AL CONTO
Aggregato	6		

**Note prev.:**

\_Il dato indicato è aggregato a livello di settore di competenza ed è da rilevare cumulativamente per tutti gli enti interessati dall'indicatore

**Note cons.:**

---

**Indicatore annuale:**

Spesa sostenuta per programmi di prevenzione di calamità naturali

	<u>Risultato 2019</u>	Codice: I.14.01.032	Ambito: AREA PRODOTTI - RELAZIONE AL CONTO
Aggregato	2514826,31		

**Note prev.:**

\_Il dato indicato è aggregato a livello di settore di competenza ed è da rilevare cumulativamente per tutti gli enti interessati dall'indicatore

**Note cons.:**

---

**Indicatore annuale:**

N. interventi a seguito di calamità naturali

	<u>Risultato 2019</u>	Codice: I.14.01.033	Ambito: AREA PRODOTTI - RELAZIONE AL CONTO
Aggregato	18		

**Note prev.:**

\_Il dato indicato è aggregato a livello di settore di competenza ed è da rilevare cumulativamente per tutti gli enti interessati dall'indicatore

**Note cons.:**

---

**Indicatore annuale:**

Spesa sostenuta per interventi a seguito di calamità naturali

	<u>Risultato 2019</u>	Codice: I.14.01.034	Ambito: AREA PRODOTTI - RELAZIONE AL CONTO
Aggregato	329150		

**Note prev.:**

\_Il dato indicato è aggregato a livello di settore di competenza ed è da rilevare cumulativamente per tutti gli enti interessati dall'indicatore

**Note cons.:**

---

**Indicatore annuale:**

N. di impianti depuratori idrici in funzione al 31/12

	<u>Risultato 2019</u>	Codice: I.14.01.038	Ambito: AREA PRODOTTI - RELAZIONE AL CONTO
Aggregato	13		

**Note prev.:**

\_Il dato indicato è aggregato a livello di settore di competenza ed è da rilevare cumulativamente per tutti gli enti interessati dall'indicatore\_si considerano in funzione anche quelli temporaneamente fermi per manutenzione ordinaria

**Note cons.:**

Si precisa che il depuratore di Faenza è conferito in proprietà CON.AMI; il Comune di Solarolo conferisce le proprie acque di scarico al depuratore di Lugo del quale è stato proprietario in quota parte (attualmente la quota del Comune di Solarolo è conferita a CON.AMI)

# Centro di responsabilità: Amministrativo, Sostenibilità e Sicurezza sul Lavoro

Responsabile: Donati Massimo

## Obiettivo annuale:

Rinnovo e sostituzione dei punti luce di illuminazione pubblica

## Indicatore annuale:

Punti luce sostituiti l'anno presso i comuni dell'Unione (n.)

	Target 2019	Risultato 2019	Perf. 2019	Codice: A.07.03	Ambito: AREA STRATEGICA
Aggregato	1350	2480	100	Tipo: 1 (1= n. a crescere; 2= sì/no; 3= n. a diminuire)	Calcolo dell'aggregato: 4 (4= somma; 5=media)
Brisighella				Obiettivo dirigenziale: No	
Casola V.					
Castello B.					
Faenza	1200	2330	100		
Riolo T.					
Solarolo	150	150	100		
Unione					

**Note prev.:** **Note cons.:**

---

## Obiettivo annuale:

Inizio percorso dell'analisi energetica di edifici pubblici di proprietà comunale presso il territorio dell'Unione della Romagna Faentina

## Indicatore annuale:

Analisi energetiche l'anno su edifici pubblici di proprietà comunale presso il territorio dell'Unione della Romagna Faentina (N.)

	Target 2019	Risultato 2019	Perf. 2019	Codice: A.07.04	Ambito: AREA STRATEGICA
Aggregato	3	3	100	Tipo: 1 (1= n. a crescere; 2= sì/no; 3= n. a diminuire)	Calcolo dell'aggregato: 4 (4= somma; 5=media)
Brisighella	1	1	100	Obiettivo dirigenziale: No	
Casola V.					
Castello B.					
Faenza	2	2	100		
Riolo T.					
Solarolo					
Unione					

**Note prev.:** **Note cons.:**  
Brisighella: certificazione energetica scuola media Ugonia -  
Faenza: certificazione energetica scuola media Cova Lanzoni e  
PalazzoLaderchi

---

**Obiettivo annuale:**

Appalto unico per tutti gli enti dell'Unione per gestione degli impianti termici pubblici: predisposizione progetto e atti di gara

**Indicatore annuale:**

Predisposizione progetto e atti di gara per la gestione e manutenzione degli impianti pubblici sul territorio dell'Unione Romagna Faentina (sì/no)

	Target 2019	Risultato 2019	Perf. 2019	Codice: A.08.01	Ambito: AREA STRATEGICA
Aggregato	sì	sì	100	Tipo: 2 (1= n. a crescere; 2= sì/no; 3= n. a diminuire)	Calcolo dell'aggregato: (4= somma; 5=media)
Brisighella				Obiettivo dirigenziale: Sì	
Casola V.					
Castello B.					
Faenza					
Riolo T.					
Solarolo					
Unione	sì	sì	100		

**Note prev.:**

Documentazione tramite protocollo

**Note cons.:**

Nota prot. N. 100604 DEL 30/12/2019

**Obiettivo annuale:**

Predisposizione piano sovracomunale di protezione civile

**Indicatore annuale:**

Invio con nota protocollo agli Amministratori competenti della proposta di piano sovracomunale di protezione civile (sì/no)

	Target 2019	Risultato 2019	Perf. 2019	Codice: A.10.13	Ambito: AREA STRATEGICA
Aggregato	sì	sì	100	Tipo: 2 (1= n. a crescere; 2= sì/no; 3= n. a diminuire)	Calcolo dell'aggregato: (4= somma; 5=media)
Brisighella				Obiettivo dirigenziale: Sì	
Casola V.					
Castello B.					
Faenza					
Riolo T.					
Solarolo					
Unione	sì	sì	100		

**Note prev.:****Note cons.:**

Deliberazione Consiglio Unione N. 21 del 27/03/2019

**Obiettivo annuale:**

Predisposizione proposta di esternalizzazione di concessione per il recupero delle entrate da canoni di concessione suolo pubblico del Comune di Faenza.

**Indicatore annuale:**

Invio con nota protocollo agli Amministratori competenti della proposta di esternalizzazione di concessione per il recupero delle entrate da canoni di concessione suolo pubblico del Comune di Faenza (sì/no)

	Target 2019	Risultato 2019	Perf. 2019	Codice: A.10.14	Ambito: AREA STRATEGICA
Aggregato	sì	sì	100	Tipo: 2 (1= n. a crescere; 2= sì/no; 3= n. a diminuire)	Calcolo dell'aggregato: (4= somma; 5=media)
Brisighella				Obiettivo dirigenziale: Sì	
Casola V.					
Castello B.					
Faenza	sì	sì	100		
Riolo T.					
Solarolo					
Unione					

**Note prev.:****Note cons.:**

Nota ad Ass. Zivieri prot. N. 100805 del 30/12/2019

# Centro di responsabilità: Progettazione Edifici

Responsabile: Coveri Claudio

## Obiettivo annuale:

Partecipazione attiva alla progettualità sviluppata in ambito GAL l'Altra Romagna

## Indicatore annuale:

Azioni l'anno in ambito GAL (N.)

	Target 2019	Risultato 2019	Perf. 2019	Codice: A.06.05	Ambito: AREA STRATEGICA
Aggregato	2	2	100	Tipo: 1 (1= n. a crescere; 2= sì/no; 3= n. a diminuire)	
Brisighella				Calcolo dell'aggregato: 4 (4= somma; 5=media)	
Casola V.				Obiettivo dirigenziale: No	
Castello B.					
Faenza					
Riolo T.					
Solarolo					
Unione	2	2	100		

## Note prev.:

1) positiva conclusione del progetto "a regia" l'Altra Romagna en plen air" con raduno camper nel territorio URF in occasione della manifestazione "Musica nelle aie" 2) ottenimento da parte del GAL della notifica di concessione contributo del progetto GAL 7.4.02 "Strutture per servizi pubblici"

## Note cons.:

## Obiettivo annuale:

Mappatura della vulnerabilità sismica degli edifici scolastici e strategici di proprietà comunale presso il territorio dell'Unione della Romagna Faentina

## Indicatore annuale:

Edifici scolastici e strategici di proprietà comunale mappati l'anno (N.)

	Target 2019	Risultato 2019	Perf. 2019	Codice: A.08.04	Ambito: AREA STRATEGICA
Aggregato	20	21	100	Tipo: 1 (1= n. a crescere; 2= sì/no; 3= n. a diminuire)	
Brisighella	2	1	50	Calcolo dell'aggregato: 4 (4= somma; 5=media)	
Casola V.	1	2	100	Obiettivo dirigenziale: No	
Castello B.	2	2	100		
Faenza	13	14	100		
Riolo T.	1	1	100		
Solarolo	1	1	100		
Unione					

## Note prev.:

-Mappatura della vulnerabilità sismica calcolata o stimata con metodi speditivi

## Note cons.:

-Si considerano, a questo fine, gli "edifici" come "unità strutturali"



**Obiettivo annuale:**

Messa in sicurezza anticendio degli edifici scolastici comunali presso il territorio dell'Unione della Romagna Faentina

**Indicatore annuale:**

Edifici scolastici e strategici di proprietà comunale messi in sicurezza anticendio l'anno (N.)

	Target 2019	Risultato 2019	Perf. 2019	Codice: A.08.05	Ambito: AREA STRATEGICA
Aggregato	9	7	78	Tipo: 1	(1= n. a crescere; 2= sì/no; 3= n. a diminuire)
Brisighella	2	2	100	Calcolo dell'aggregato: 4	(4= somma; 5=media)
Casola V.	1	1	100	Obiettivo dirigenziale: No	
Castello B.	2	0	100		
Faenza	2	2	100		
Riolo T.	1	1	100		
Solarolo	1	1	100		
Unione					

**Note prev.:**

Ottenimento CPI/scia/attestazione di conformità DM 10.03.1998

**Note cons.:**

# Centro di responsabilità: Progettazione Infrastrutture, Manutenzione Faenza

Responsabile: Selvatici Emilio

## Obiettivo annuale:

Esecuzione di azioni finalizzate all'ampliamento della rete ciclopedonale

## Indicatore annuale:

Azioni l'anno per l'ampliamento della rete ciclopedonale dell'Unione della Romagna Faentina (N.)

	Target 2019	Risultato 2019	Perf. 2019	Codice: A.01.05	Ambito: AREA STRATEGICA
Aggregato	7	7	100	Tipo: 1 (1= n. a crescere; 2= sì/no; 3= n. a diminuire)	
Brisighella				Calcolo dell'aggregato: 4 (4= somma; 5=media)	
Casola V.				Obiettivo dirigenziale: Sì	
Castello B.					
Faenza	7	7	100		
Riolo T.					
Solarolo					
Unione					

## Note prev.:

Azione si intende: esecuzione lavori, studio di fattibilità approvata dagli organi competenti, progettazione definitiva, collaudo ecc....

Faenza: 1) collaudo pista ciclabile Borgo Tuliero 2) inizio lavori pista via ospitalacci 3) collaudo pista via silvio pellico 4) collaudo pista via cesarolo 5) collaudo pista ciclabile A14 6) progetto esecutivo pista ciclabile Borgo Prati 7) inizio lavori pista ciclabile Ponte delle Grazie

## Note cons.:

- 1) Pista ciclabile di Borgo Tuliero inaugurata in data 28.09.19 (collaudo ponte su Rio Tombarelle in data 24.09.19)
- 2) Inizio lavori pista via Ospitalacci - Lavori non iniziati causa rallentamenti nell'acquisizione delle aree oggetto di esproprio
- 3) Collaudo acquisito in data 02.12.2019
- 4) Collaudo acquisito in data 20.11.2019
- 5) Collaudo non acquisito perchè i lavori sono tuttora in corso causa rallentamenti nella stipula del contratto (la ditta non presentava la documentazione necessaria quale cauzione definitiva, assicurazione ecc. e l'ha fatto solo a seguito di diffida di risoluzione del contratto)
- 6) Progetto esecutivo pista ciclabile Borgo Prati in data 04.09.19
- 7) inizio lavori pista ciclabile Ponte delle Grazie in data 11.07.19
- 8) Inizio lavori pista ciclabile Borgo Prati in data 09.12.19 (azione aggiuntiva)
- 9) Collaudo pista ciclabile Ponte delle Grazie in data 20.09.19 (azione aggiuntiva)

## Obiettivo annuale:

Predisposizione bozza regolamento di pulizia fossi per la prevenzione rischio meteorologico

## Indicatore annuale:

Trasmissione con nota protocollo agli Amministratori competenti bozza regolamento di pulizia fossi entro l'anno (sì/no)

	Target 2019	Risultato 2019	Perf. 2019	Codice: A.08.12	Ambito: AREA STRATEGICA
Aggregato	sì	sì	100	Tipo: 2 (1= n. a crescere; 2= sì/no; 3= n. a diminuire)	
Brisighella				Calcolo dell'aggregato: (4= somma; 5=media)	
Casola V.				Obiettivo dirigenziale: No	
Castello B.					
Faenza					
Riolo T.					
Solarolo					
Unione	sì	sì	100		

## Note prev.:

## Note cons.:

Nota a Sindaco Nicolardi prot. N. 100809 del 30/12/2019

**Obiettivo annuale:**

Verifica di sicurezza periodica di ponti e cavalcavia

**Indicatore annuale:**

N. ponti oggetto di verifica certificata / Totale ponti di verificare n.123 (%)

	Target 2019	Risultato 2019	Perf. 2019
Aggregato	54	43	80
Brisighella			
Casola V.			
Castello B.			
Faenza			
Riolo T.			
Solarolo			
Unione	54	43	80

Codice: A.08.13

Ambito: AREA STRATEGICA

Tipo: 1 (1= n. a crescere; 2= sì/no; 3= n. a diminuire)

Calcolo dell'aggregato: 5 (4= somma; 5=media)

Obiettivo dirigenziale: No

**Note prev.:**

Per ponte si intendono ponti e cavalcavia sul territorio dell'Unione Romagna Faentina

**Note cons.:**

# Centro di responsabilità: Ambiente e Manutenzione Verde Faenza

Responsabile: Valtieri Marco

## Obiettivo annuale:

Messi in sicurezza dei giochi dei parchi comunali dei Comuni dell'Unione della Romagna Faentina

## Indicatore annuale:

Messa in sicurezza del 60% del totale delle attrezzature a gioco dell'unione nei parchi comunali e aree scolastiche comunali (si/no)

	Target 2019	Risultato 2019	Perf. 2019	Codice: A.08.02	Ambito: AREA STRATEGICA
Aggregato	sì	sì	100	Tipo: 2 (1= n. a crescere; 2= sì/no; 3= n. a diminuire)	Calcolo dell'aggregato: (4= somma; 5=media)
Brisighella				Obiettivo dirigenziale: No	
Casola V.					
Castello B.					
Faenza					
Riolo T.					
Solarolo					
Unione	sì	sì	100		

**Note prev.:** **Note cons.:**

---

## Obiettivo annuale:

Messi in sicurezza delle alberature dei Comuni dell'Unione della Romagna Faentina

## Indicatore annuale:

Esecuzione degli interventi di abbattimento delle alberature risultate pericolose dall'indagine di stabilità (sì/no)

	Target 2019	Risultato 2019	Perf. 2019	Codice: A.08.03	Ambito: AREA STRATEGICA
Aggregato	sì	sì	100	Tipo: 2 (1= n. a crescere; 2= sì/no; 3= n. a diminuire)	Calcolo dell'aggregato: (4= somma; 5=media)
Brisighella				Obiettivo dirigenziale: No	
Casola V.					
Castello B.					
Faenza					
Riolo T.					
Solarolo					
Unione	sì	sì	100		

**Note prev.:** **Note cons.:**

---

# Centro di responsabilità: Ufficio di supporto (LL.PP.)

Responsabile: Barchi Patrizia

## Obiettivo annuale:

Esecuzione di azioni finalizzate alle opere pubbliche

## Indicatore annuale:

Azioni l'anno per le opere pubbliche dell'Unione della Romagna Faentina (N.)

	Target 2019	Risultato 2019	Perf. 2019
Aggregato	6	6	100
Brisighella	1	1	100
Casola V.	1	1	100
Castello B.	1	1	100
Faenza	3	3	100
Riolo T.			
Solarolo			
Unione			

Codice: A.08.09

Ambito: AREA STRATEGICA

Tipo: 1 (1= n. a crescere; 2= sì/no; 3= n. a diminuire)

Calcolo dell'aggregato: 4 (4= somma; 5=media)

Obiettivo dirigenziale: No

## Note prev.:

- Azione si intende: esecuzione lavori, studio di fattibilità approvata dagli organi competenti, progettazione definitiva, collaudo ecc....

Brisighella: Teatro Pedrini: approvazione progetto definitivo

Casola Valsenio: Impianto sportivo Furina approvazione progetto definitivo

Castel Bolognese: Opera non di competenza comunale:

Circonvallazione di Castel Bolognese: approvazione progetto esecutivo

Faenza: 1) fine lavori 2° stralcio di riqualificazione Palazzo

podestà 2) fine lavori 1° stralcio riadeguamento circonvallazione

3) Palabubani completamento opere di adeguamento

## Note cons.:

Brisighella: approvato progetto definitivo Teatro Pedrini

Casola Valsenio: approvato progetto definitivo impianto sportivo

Castel Bolognese: approvato progetto definitivo ristrutturazione e messa in sicurezza strade e piazze comunali (azione aggiuntiva)

Faenza - completamento opere di adeguamento Palabubani (inaugurazione il 4 gennaio 2020)

Faenza - approvazione progetto esecutivo "Consolidamento ponti 2019 - Ponte Rosso" (azione aggiuntiva)

Faenza - approvazione progetto definitivo "Restauro Palazzo Laderchi" (azione aggiuntiva)

Castel Bolognese - opera non di competenza comunale - ANAS ha inviato progetto definitivo - progetto esecutivo non approvato

Faenza - fine lavori 2° stralcio riqualificazione Palazzo Podestà in corso (l'Amministrazione ha chiesto di non avviare i lavori nel periodo estivo per non danneggiare gli esercenti delle attività stagionali del centro storico) - lavori non terminati

Faenza - fine lavori 1° stralcio riadeguamento circonvallazione (lavori iniziati in data 18.11.19 per rallentamenti nella procedura di aggiudicazione/stipula del contratto) - lavori non terminati

## Obiettivo annuale:

## Indicatore annuale:

Segnalazioni dei cittadini in materia di lavori pubblici: segnalazioni chiuse entro 30 giorni sul sito "Comuni-chiamo" (%)

	Target 2019	Risultato 2019	Perf. 2019
Aggregato	85	86,16	100
Brisighella			
Casola V.			
Castello B.			
Faenza			
Riolo T.			
Solarolo			
Unione	85	86,16	100

Codice: I.11.02.004

Ambito: AREA OPERATIVA - QUALITA'

Tipo: 1 (1= n. a crescere; 2= sì/no; 3= n. a diminuire)

Calcolo dell'aggregato: 5 (4= somma; 5=media)

Obiettivo dirigenziale: No

## Note prev.:

## Note cons.:

**Obiettivo annuale:**

**Indicatore annuale:**

Manutenzione delle strade: ordini di lavoro assegnati in rapporto al n. di ordini di lavoro chiusi (%)

	Target 2019	Risultato 2019	Perf. 2019	Codice: I.11.02.008	Ambito: AREA OPERATIVA - QUALITA'
Aggregato	85	92	100	Tipo: 1 (1= n. a crescere; 2= sì/no; 3= n. a diminuire)	
Brisighella				Calcolo dell'aggregato: 5 (4= somma; 5=media)	
Casola V.				Obiettivo dirigenziale: No	
Castello B.					
Faenza					
Riolo T.					
Solarolo					
Unione	85	92	100		
<b>Note prev.:</b>				<b>Note cons.:</b>	

---

**Settore**  
**Demografia, Relazioni con il**  
**pubblico e Innovazione tecnologica**

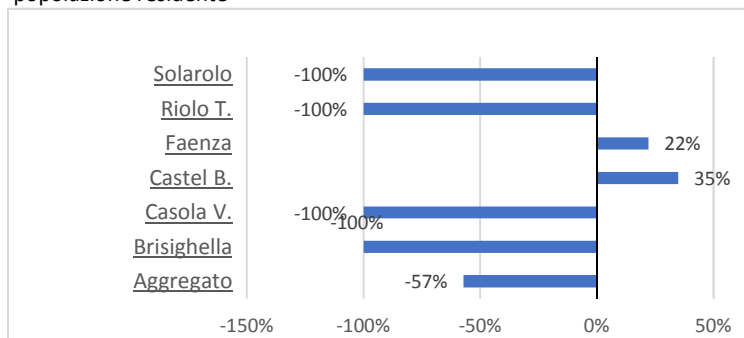
**Settore: Demografia, Relazioni con il pubblico e Innovazione tecnologica - Indicatori di benchmarking**

**Indicatore annuale:**

Popolazione coperta con banda ultralarga ad almeno 30 Mbps in percentuale sulla popolazione residente

Codice: A.91.01.010

Bes



	<u>Dato</u>	<u>Confronto</u>
Aggregato	16,83	
Brisighella	-	
Casola V.	-	
Castel B.	53,00	
Faenza	48,00	39,30
Riolo T.	-	
Solarolo	-	
Unione		

**Note:**

Dati SmartER - media regione emilia romagna 39,3 - media nazionale 36,8



## Settore: Demografia, Relazioni con il pubblico e Innovazione tecnologica

### Indicatore annuale:

Numero degli iscritti nell'anagrafe del comune, per nascita, nell'anno di riferimento, nati a Faenza /  
Totale degli iscritti nell'anagrafe del comune, per nascita, nell'anno di riferimento (ovunque siano nati) (%)

	<u>Risultato 2019</u>	Codice: I.13.01.010	Ambito: AREA PARTECIPAZIONE - FUNZIONE ANAGRAFE
Aggregato	49,31	Tipo: 1 (1= n. a crescere; 2= sì/no; 3= n. a diminuire)	
Brisighella		Calcolo dell'aggregato: 5 (4= somma; 5=media)	
Casola V.			
Castello B.			
Faenza	49,31		
Riolo T.			
Solarolo			
Unione			
<b>Note prev.:</b>			<b>Note cons.:</b>

---

### Indicatore annuale:

Tempi di attesa medi agli sportelli polifunzionali

	<u>Risultato 2019</u>	Codice: I.13.01.011	Ambito: AREA PARTECIPAZIONE - FUNZIONE SPORTELLO POLIFUNZIONALE
Aggregato	6,63	Tipo: 1 (1= n. a crescere; 2= sì/no; 3= n. a diminuire)	
Brisighella		Calcolo dell'aggregato: 5 (4= somma; 5=media)	
Casola V.	6,58		
Castello B.	6		
Faenza	9,93		
Riolo T.	6,35		
Solarolo	4,27		
Unione			
<b>Note prev.:</b>			<b>Note cons.:</b> Casola Valsenio 6'35" - Castel Bolognese 6'00" - Faenza 9'56" - Riolo Terme 6'21" - Solarolo 4'16"  A Brisighella non è ancora stato attivato l'eliminacode.

---

## Settore: Demografia, Relazioni con il pubblico e Innovazione tecnologica

### Indicatore annuale:

Accertamenti anagrafici istruiti (N.)

Ambito: AREA OPERATIVA - SERVIZI ISTITUZIONALI (SERIE STORICA) - Il livello atteso 2019 non è presente perché l'indicatore è inserito ai fini statistici, per valutare serie storica

	<u>Risultato 2019</u>	Codice: I.11.01.0181
Aggregato	839	
Brisighella		Calcolo dell'aggregato: 4 (4= somma; 5=media)
Casola V.		
Castello B.	25	
Faenza	790	
Riolo T.		
Solarolo	24	
Unione		

#### Note prev.:

Dato consuntivo 2017 Faenza 887 Castel. B 530 Solarolo 158

#### Note cons.:

### Indicatore annuale:

Accertamenti anagrafici istruiti (N.)

Ambito: AREA OPERATIVA - SERVIZI ISTITUZIONALI (SERIE STORICA) - Il livello atteso 2019 non è presente perché l'indicatore è inserito ai fini statistici, per valutare serie storica

	<u>Risultato 2019</u>	Codice: I.11.01.0182
Aggregato	850	
Brisighella	345	Calcolo dell'aggregato: 4 (4= somma; 5=media)
Casola V.	193	
Castello B.		
Faenza		
Riolo T.	312	
Solarolo		
Unione		

#### Note prev.:

Dato consuntivo 2017 Brisighella 308 Casola V. 246 Riolo T. 286

#### Note cons.:

### Indicatore annuale:

Fotocopie per utenti

Ambito: AREA OPERATIVA - SERVIZI ISTITUZIONALI (SERIE STORICA) - Il livello atteso 2019 non è presente perché l'indicatore è inserito ai fini statistici, per valutare serie storica

	<u>Risultato 2019</u>	Codice: I.11.01.0191
Aggregato	0	
Brisighella		Calcolo dell'aggregato: 4 (4= somma; 5=media)
Casola V.		
Castello B.		
Faenza		
Riolo T.		
Solarolo		
Unione		

#### Note prev.:

Dato consuntivo 2017 Faenza Castel. B. Solarolo 938

#### Note cons.:

**Indicatore annuale:**

## Fotocopie per utenti

Ambito: AREA OPERATIVA - SERVIZI ISTITUZIONALI (SERIE STORICA) - Il livello atteso 2019 non è presente perché l'indicatore è inserito ai fini statistici, per valutare serie storica

	<u>Risultato 2019</u>	Codice: I.11.01.0192
Aggregato	331	
Brisighella		Calcolo dell'aggregato: 4 (4= somma; 5=media)
Casola V.	152	
Castello B.		
Faenza		
Riolo T.	179	
Solarolo		
Unione		

**Note prev.:**

Dato consuntivo 2017 Brisighella 300 Casola V. 320 Riolo T. 211

**Note cons.:****Indicatore annuale:**

## N. carte d'identità rilasciate, inclusi i rinnovi

Ambito: AREA OPERATIVA - SERVIZI ISTITUZIONALI (SERIE STORICA) - Il livello atteso 2019 non è presente perché l'indicatore è inserito ai fini statistici, per valutare serie storica

	<u>Risultato 2019</u>	Codice: I.11.01.0201
Aggregato	8889	
Brisighella		Calcolo dell'aggregato: 4 (4= somma; 5=media)
Casola V.		
Castello B.	1066	
Faenza	7289	
Riolo T.		
Solarolo	534	
Unione		

**Note prev.:**

Dato consuntivo 2017 Faenza 6694 Castel. B 1325 Solarolo 482

**Note cons.:****Indicatore annuale:**

## N. carte d'identità rilasciate, inclusi i rinnovi

Ambito: AREA OPERATIVA - SERVIZI ISTITUZIONALI (SERIE STORICA) - Il livello atteso 2019 non è presente perché l'indicatore è inserito ai fini statistici, per valutare serie storica

	<u>Risultato 2019</u>	Codice: I.11.01.0202
Aggregato	1854	
Brisighella	857	Calcolo dell'aggregato: 4 (4= somma; 5=media)
Casola V.	306	
Castello B.		
Faenza		
Riolo T.	691	
Solarolo		
Unione		

**Note prev.:**

Dato consuntivo 2017 Brisighella 868 Casola V. 343 Riolo T. 645

**Note cons.:**

**Indicatore annuale:**

## Pratiche di iscrizione anagrafica ricevute (N.)

Ambito: AREA OPERATIVA - SERVIZI ISTITUZIONALI (SERIE STORICA) - Il livello atteso 2019 non è presente perché l'indicatore è inserito ai fini statistici, per valutare serie storica

	<u>Risultato 2019</u>	Codice: I.11.01.0211
Aggregato	1684	
Brisighella		Calcolo dell'aggregato: 4 (4= somma; 5=media)
Casola V.		
Castello B.	257	
Faenza	1301	
Riolo T.		
Solarolo	126	
Unione		

**Note prev.:**

Dato consuntivo 2017 Faenza 1246 Castel. B 253 Solarolo 128

**Note cons.:****Indicatore annuale:**

## Pratiche di iscrizione anagrafica ricevute (N.)

Ambito: AREA OPERATIVA - SERVIZI ISTITUZIONALI (SERIE STORICA) - Il livello atteso 2019 non è presente perché l'indicatore è inserito ai fini statistici, per valutare serie storica

	<u>Risultato 2019</u>	Codice: I.11.01.0212
Aggregato	378	
Brisighella	181	Calcolo dell'aggregato: 4 (4= somma; 5=media)
Casola V.	54	
Castello B.		
Faenza		
Riolo T.	143	
Solarolo		
Unione		

**Note prev.:**

Dato consuntivo 2017 Brisighella 139 Casola V. 80 Riolo T. 141

**Note cons.:****Indicatore annuale:**

## Pratiche di cancellazione anagrafica ricevute (N.)

Ambito: AREA OPERATIVA - SERVIZI ISTITUZIONALI (SERIE STORICA) - Il livello atteso 2019 non è presente perché l'indicatore è inserito ai fini statistici, per valutare serie storica

	<u>Risultato 2019</u>	Codice: I.11.01.0221
Aggregato	1294	
Brisighella		Calcolo dell'aggregato: 4 (4= somma; 5=media)
Casola V.		
Castello B.	241	
Faenza	956	
Riolo T.		
Solarolo	97	
Unione		

**Note prev.:**

Dato consuntivo 2017 Faenza 982 Castel. B 216 Solarolo 105

**Note cons.:**

**Indicatore annuale:**

## Pratiche di cancellazione anagrafica ricevute (N.)

Ambito: AREA OPERATIVA - SERVIZI ISTITUZIONALI (SERIE STORICA) - Il livello atteso 2019 non è presente perché l'indicatore è inserito ai fini statistici, per valutare serie storica

	<u>Risultato 2019</u>	Codice: I.11.01.0222
Aggregato	405	
Brisighella	209	Calcolo dell'aggregato: 4 (4= somma; 5=media)
Casola V.	60	
Castello B. Faenza		
Riolo T.	136	
Solarolo		
Unione		

**Note prev.:**

Dato consuntivo 2017 Brisighella 137 Casola V. 109 Riolo T. 103

**Note cons.:****Indicatore annuale:**

## Pratiche di cambiamento di abitazione ricevute (N.)

Ambito: AREA OPERATIVA - SERVIZI ISTITUZIONALI (SERIE STORICA) - Il livello atteso 2019 non è presente perché l'indicatore è inserito ai fini statistici, per valutare serie storica

	<u>Risultato 2019</u>	Codice: I.11.01.0231
Aggregato	2040	
Brisighella		Calcolo dell'aggregato: 4 (4= somma; 5=media)
Casola V.		
Castello B. Faenza	164	
Riolo T.	1808	
Solarolo	68	
Unione		

**Note prev.:**

Dato consuntivo 2017 Faenza 1702 Castel. B 201 Solarolo 59

**Note cons.:****Indicatore annuale:**

## Pratiche di cambiamento di abitazione ricevute (N.)

Ambito: AREA OPERATIVA - SERVIZI ISTITUZIONALI (SERIE STORICA) - Il livello atteso 2019 non è presente perché l'indicatore è inserito ai fini statistici, per valutare serie storica

	<u>Risultato 2019</u>	Codice: I.11.01.0232
Aggregato	268	
Brisighella	114	Calcolo dell'aggregato: 4 (4= somma; 5=media)
Casola V.	47	
Castello B. Faenza		
Riolo T.	107	
Solarolo		
Unione		

**Note prev.:**

Dato consuntivo 2017 Brisighella 124 Casola V. 66 Riolo T. 115

**Note cons.:**

**Indicatore annuale:**

Informative anagrafiche rilasciate alle pubbliche amministrazioni (N.)

Ambito: AREA OPERATIVA - SERVIZI ISTITUZIONALI (SERIE STORICA) - Il livello atteso 2019 non è presente perché l'indicatore è inserito ai fini statistici, per valutare serie storica

	<u>Risultato 2019</u>	Codice: I.11.01.0241		
Aggregato	3384			
Brisighella		Calcolo dell'aggregato:	4	(4= somma; 5=media)
Casola V.				
Castello B.	406			
Faenza	2826			
Riolo T.				
Solarolo	152			
Unione				

**Note prev.:**

Dato consuntivo 2017 Faenza 3012 Castel. B 530 Solarolo 1134

**Note cons.:****Indicatore annuale:**

Informative anagrafiche rilasciate alle pubbliche amministrazioni (N.)

Ambito: AREA OPERATIVA - SERVIZI ISTITUZIONALI (SERIE STORICA) - Il livello atteso 2019 non è presente perché l'indicatore è inserito ai fini statistici, per valutare serie storica

	<u>Risultato 2019</u>	Codice: I.11.01.0242		
Aggregato	1735			
Brisighella	873	Calcolo dell'aggregato:	4	(4= somma; 5=media)
Casola V.	212			
Castello B.				
Faenza				
Riolo T.	650			
Solarolo				
Unione				

**Note prev.:**

Dato consuntivo 2017 Brisighella 1700 Casola V. 1150 Riolo T. 625

**Note cons.:****Indicatore annuale:**

Pratiche di iscrizione/ cancellazione/ aggiornamento AIRE (N.)

Ambito: AREA OPERATIVA - SERVIZI ISTITUZIONALI (SERIE STORICA) - Il livello atteso 2019 non è presente perché l'indicatore è inserito ai fini statistici, per valutare serie storica

	<u>Risultato 2019</u>	Codice: I.11.01.0251		
Aggregato	382			
Brisighella		Calcolo dell'aggregato:	4	(4= somma; 5=media)
Casola V.				
Castello B.	15			
Faenza	356			
Riolo T.				
Solarolo	11			
Unione				

**Note prev.:**

Dato consuntivo 2017 Faenza 290 Castel. B 39 Solarolo 15

**Note cons.:**

**Indicatore annuale:**

Pratiche di iscrizione/ cancellazione/ aggiornamento AIRE (N.)

Ambito: AREA OPERATIVA - SERVIZI ISTITUZIONALI (SERIE STORICA) - Il livello atteso 2019 non è presente perché l'indicatore è inserito ai fini statistici, per valutare serie storica

	<u>Risultato 2019</u>	Codice: I.11.01.0252
Aggregato	102	
Brisighella	70	Calcolo dell'aggregato: 4 (4= somma; 5=media)
Casola V.	14	
Castello B. Faenza		
Riolo T.	18	
Solarolo		
Unione		

**Note prev.:**

Dato consuntivo 2017 Brisighella 40 Casola V. 9 Riolo T. 41

**Note cons.:****Indicatore annuale:**

N. indagini realizzate / N. indagini richieste dall'Istat x 100 (%)-statistica

Ambito: AREA OPERATIVA - SERVIZI ISTITUZIONALI (SERIE STORICA) - Il livello atteso 2019 non è presente perché l'indicatore è inserito ai fini statistici, per valutare serie storica

	<u>Risultato 2019</u>	Codice: I.11.01.026
Aggregato	100	
Brisighella	100	Calcolo dell'aggregato: 5 (4= somma; 5=media)
Casola V.		
Castello B. Faenza	100	
Riolo T.	100	
Solarolo		
Unione		

**Note prev.:**

Dato consuntivo 2017: 100

**Note cons.:**

Le indagini realizzate nel 2019 sono state 6 su 6 richieste dall'Istat = 100% - URF

Le indagini realizzate nel 2019 sono state 3 su 3 richieste dall'Istat = 100% - Comune di Faenza

Le indagini realizzate nel 2019 sono state 1 su 1 richieste dall'Istat = 100% - Comune di Brisighella

Le indagini realizzate nel 2019 sono state 1 su 1 richieste dall'Istat = 100% - Comune di Castel Bolognese

Le indagini realizzate nel 2019 sono state 1 su 1 richieste dall'Istat = 100% - Comune di Riolo Terme

Nessuna indagine è stata effettuata per il Comune di Casola Valsenio.

La 6 indagini sono state le seguenti:

- indagine campionaria Istat "Aspetti della vita quotidiana" per il Comune di Faenza

- indagine campionaria Istat sulla salute per il Comune di Faenza

- censimento permanente Istat sulla popolazione e sulle abitazioni per il Comune di Faenza

- censimento permanente Istat sulla popolazione e sulle abitazioni per il Comune di Brisighella

- censimento permanente Istat sulla popolazione e sulle abitazioni per il Comune di Castel Bolognese

- indagine campionaria Istat "Aspetti della vita quotidiana" per il Comune di Riolo Terme

**Indicatore annuale:**

Certificati anagrafici rilasciati (N.)

Ambito: AREA OPERATIVA - SERVIZI ISTITUZIONALI (SERIE STORICA) - Il livello atteso 2019 non è presente perché l'indicatore è inserito ai fini statistici, per valutare serie storica

	<u>Risultato 2019</u>	Codice: I.11.01.0271
Aggregato	16329	
Brisighella		Calcolo dell'aggregato: 4 (4= somma; 5=media)
Casola V.		
Castello B.	2594	
Faenza	10400	
Riolo T.		
Solarolo	3335	
Unione		

**Note prev.:**

Dato consuntivo 2017 Faenza 4782 Castel. B 2348 Solarolo 1340

**Note cons.:****Indicatore annuale:**

Certificati anagrafici rilasciati (N.)

Ambito: AREA OPERATIVA - SERVIZI ISTITUZIONALI (SERIE STORICA) - Il livello atteso 2019 non è presente perché l'indicatore è inserito ai fini statistici, per valutare serie storica

	<u>Risultato 2019</u>	Codice: I.11.01.0272
Aggregato	3675	
Brisighella	1006	Calcolo dell'aggregato: 4 (4= somma; 5=media)
Casola V.	716	
Castello B.		
Faenza		
Riolo T.	1953	
Solarolo		
Unione		

**Note prev.:**

Dato consuntivo 2017 Brisighella 1624 Casola V. 193 Riolo T. 3800

**Note cons.:****Indicatore annuale:**

N. contratti di acquisto stipulati (in forma pubblica ed in altre forme) del Servizio Elettorale e Stato civile (Faenza)

Ambito: AREA OPERATIVA - SERVIZI ISTITUZIONALI (SERIE STORICA) - Il livello atteso 2019 non è presente perché l'indicatore è inserito ai fini statistici, per valutare serie storica

	<u>Risultato 2019</u>	Codice: I.11.01.028
Aggregato	16	
Brisighella		Calcolo dell'aggregato: 4 (4= somma; 5=media)
Casola V.		
Castello B.		
Faenza	16	
Riolo T.		
Solarolo		
Unione		

**Note prev.:**

Dato consuntivo 2017: 4

**Note cons.:**



**Indicatore annuale:**

## Autenticazioni di firme e copie effettuate (N.)

Ambito: AREA OPERATIVA - SERVIZI ISTITUZIONALI (SERIE STORICA) - Il livello atteso 2019 non è presente perché l'indicatore è inserito ai fini statistici, per valutare serie storica

	<u>Risultato 2019</u>	Codice: I.11.01.0291		
Aggregato	2585			
Brisighella		Calcolo dell'aggregato:	4	(4= somma; 5=media)
Casola V.				
Castello B.	338			
Faenza	2160			
Riolo T.				
Solarolo	87			
Unione				

**Note prev.:**

Dato consuntivo 2017 Faenza 2235 Castel. B 266 Solarolo 138

**Note cons.:****Indicatore annuale:**

## Autenticazioni di firme e copie effettuate (N.)

Ambito: AREA OPERATIVA - SERVIZI ISTITUZIONALI (SERIE STORICA) - Il livello atteso 2019 non è presente perché l'indicatore è inserito ai fini statistici, per valutare serie storica

	<u>Risultato 2019</u>	Codice: I.11.01.0292		
Aggregato	386			
Brisighella	219	Calcolo dell'aggregato:	4	(4= somma; 5=media)
Casola V.	56			
Castello B.				
Faenza				
Riolo T.	111			
Solarolo				
Unione				

**Note prev.:**

Dato consuntivo 2017 Brisighella 192 Casola V. 89 Riolo T. 108

**Note cons.:****Indicatore annuale:**

## Autenticazioni di firme per alienazione beni mobili registrati (N.)

Ambito: AREA OPERATIVA - SERVIZI ISTITUZIONALI (SERIE STORICA) - Il livello atteso 2019 non è presente perché l'indicatore è inserito ai fini statistici, per valutare serie storica

	<u>Risultato 2019</u>	Codice: I.11.01.0301		
Aggregato	166			
Brisighella		Calcolo dell'aggregato:	4	(4= somma; 5=media)
Casola V.				
Castello B.	21			
Faenza	130			
Riolo T.				
Solarolo	15			
Unione				

**Note prev.:**

Dato consuntivo 2017 Faenza 268 Castel. B 45 Solarolo 32

**Note cons.:**

**Indicatore annuale:**

## Autenticazioni di firme per alienazione beni mobili registrati (N.)

Ambito: AREA OPERATIVA - SERVIZI ISTITUZIONALI (SERIE STORICA) - Il livello atteso 2019 non è presente perché l'indicatore è inserito ai fini statistici, per valutare serie storica

	<u>Risultato 2019</u>	Codice: I.11.01.0302
Aggregato	63	
Brisighella	22	Calcolo dell'aggregato: 4 (4= somma; 5=media)
Casola V.	22	
Castello B. Faenza		
Riolo T.	19	
Solarolo		
Unione		

**Note prev.:**

Dato consuntivo 2017 Brisighella 54 Casola V. 28 Riolo T. 29

**Note cons.:****Indicatore annuale:**

## Attestazioni di soggiorno rilasciate ai cittadini comunitari (N.)

Ambito: AREA OPERATIVA - SERVIZI ISTITUZIONALI (SERIE STORICA) - Il livello atteso 2019 non è presente perché l'indicatore è inserito ai fini statistici, per valutare serie storica

	<u>Risultato 2019</u>	Codice: I.11.01.0311
Aggregato	105	
Brisighella		Calcolo dell'aggregato: 4 (4= somma; 5=media)
Casola V.		
Castello B. Faenza	14	
Riolo T.	84	
Solarolo	7	
Unione		

**Note prev.:**

Dato consuntivo 2017 Faenza 173 Castel. B 37 Solarolo 13

**Note cons.:****Indicatore annuale:**

## Attestazioni di soggiorno rilasciate ai cittadini comunitari (N.)

Ambito: AREA OPERATIVA - SERVIZI ISTITUZIONALI (SERIE STORICA) - Il livello atteso 2019 non è presente perché l'indicatore è inserito ai fini statistici, per valutare serie storica

	<u>Risultato 2019</u>	Codice: I.11.01.0312
Aggregato	48	
Brisighella	16	Calcolo dell'aggregato: 4 (4= somma; 5=media)
Casola V.	2	
Castello B. Faenza		
Riolo T.	30	
Solarolo		
Unione		

**Note prev.:**

Dato consuntivo 2017 Brisighella 24 Casola V. 7 Riolo. T. 25

**Note cons.:**

**Indicatore annuale:**

N. contratti di acquisto stipulati (in forma pubblica ed in altre forme) dei servizi demografici

Ambito: AREA OPERATIVA - SERVIZI ISTITUZIONALI (SERIE STORICA) - Il livello atteso 2019 non è presente perché l'indicatore è inserito ai fini statistici, per valutare serie storica

	<u>Risultato 2019</u>	Codice: I.11.01.0321
Aggregato	14	
Brisighella		Calcolo dell'aggregato: 4 (4= somma; 5=media)
Casola V.		
Castello B.	4	
Faenza	6	
Riolo T.		
Solarolo	4	
Unione		

**Note prev.:**

Dato consuntivo 2017 complessivo: 11.

**Note cons.:****Indicatore annuale:**

N. contratti di acquisto stipulati (in forma pubblica ed in altre forme) dei servizi demografici

Ambito: AREA OPERATIVA - SERVIZI ISTITUZIONALI (SERIE STORICA) - Il livello atteso 2019 non è presente perché l'indicatore è inserito ai fini statistici, per valutare serie storica

	<u>Risultato 2019</u>	Codice: I.11.01.0322
Aggregato	32	
Brisighella	11	Calcolo dell'aggregato: 4 (4= somma; 5=media)
Casola V.	11	
Castello B.		
Faenza		
Riolo T.	10	
Solarolo		
Unione		

**Note prev.:**

Dato consuntivo 2017 complessivo: 10.

**Note cons.:****Indicatore annuale:**

N. eventi registrati nei registri di stato civile

Ambito: AREA OPERATIVA - SERVIZI ISTITUZIONALI (SERIE STORICA) - Il livello atteso 2019 non è presente perché l'indicatore è inserito ai fini statistici, per valutare serie storica

	<u>Risultato 2019</u>	Codice: I.11.01.033
Aggregato	3800	
Brisighella	380	Calcolo dell'aggregato: 4 (4= somma; 5=media)
Casola V.	111	
Castello B.	310	
Faenza	2664	
Riolo T.	211	
Solarolo	124	
Unione		

**Note prev.:**Dato consuntivo 2017 Faenza 2985 Brisighella 190 Casola V.  
104 Castel B. 406 Riolo T. 263 Solarolo 128**Note cons.:**

**Indicatore annuale:**

## Pratiche anagrafe canina (N.)

Ambito: AREA OPERATIVA - SERVIZI ISTITUZIONALI (SERIE STORICA) - Il livello atteso 2019 non è presente perché l'indicatore è inserito ai fini statistici, per valutare serie storica

	<u>Risultato 2019</u>	Codice: I.11.01.0341
Aggregato	2708	
Brisighella		Calcolo dell'aggregato: 4 (4= somma; 5=media)
Casola V.		
Castello B.	221	
Faenza	1978	
Riolo T.		
Solarolo	509	
Unione		

**Note prev.:**

Dato consuntivo 2017 Faenza 2158 Castel. B 259 Solarolo 1000

**Note cons.:****Indicatore annuale:**

## Pratiche anagrafe canina (N.)

Ambito: AREA OPERATIVA - SERVIZI ISTITUZIONALI (SERIE STORICA) - Il livello atteso 2019 non è presente perché l'indicatore è inserito ai fini statistici, per valutare serie storica

	<u>Risultato 2019</u>	Codice: I.11.01.0342
Aggregato	1153	
Brisighella	349	Calcolo dell'aggregato: 4 (4= somma; 5=media)
Casola V.	438	
Castello B.		
Faenza		
Riolo T.	366	
Solarolo		
Unione		

**Note prev.:**

Dato consuntivo 2017 Brisighella 80 Casola V. 415 Riolo T. 764

**Note cons.:****Indicatore annuale:**

## N. sezioni elettorali allestite nell'anno presso il Comune di Faenza

Ambito: AREA OPERATIVA - SERVIZI ISTITUZIONALI (SERIE STORICA) - Il livello atteso 2019 non è presente perché l'indicatore è inserito ai fini statistici, per valutare serie storica

	<u>Risultato 2019</u>	Codice: I.11.01.036
Aggregato	57	
Brisighella		Calcolo dell'aggregato: 4 (4= somma; 5=media)
Casola V.		
Castello B.		
Faenza	57	
Riolo T.		
Solarolo		
Unione		

**Note prev.:**

Faenza: 0

**Note cons.:**

**Indicatore annuale:**

Chiavi bici pubbliche cedute (N.) presso il Comune di Faenza

Ambito: AREA OPERATIVA - SERVIZI ISTITUZIONALI (SERIE STORICA) - Il livello atteso 2019 non è presente perché l'indicatore è inserito ai fini statistici, per valutare serie storica

	<u>Risultato 2019</u>	Codice: I.11.01.037
Aggregato	31	
Brisighella		Calcolo dell'aggregato: 4 (4= somma; 5=media)
Casola V.		
Castello B.		
Faenza	31	
Riolo T.		
Solarolo		
Unione		

**Note prev.:**

Dato consuntivo 2017 Faenza: 69

**Note cons.:****Indicatore annuale:**

Anagrafe canina: Microchip rilasciati (N.)

Ambito: AREA OPERATIVA - SERVIZI ISTITUZIONALI (SERIE STORICA) - Il livello atteso 2019 non è presente perché l'indicatore è inserito ai fini statistici, per valutare serie storica

	<u>Risultato 2019</u>	Codice: I.11.01.0381
Aggregato	90	
Brisighella		Calcolo dell'aggregato: 4 (4= somma; 5=media)
Casola V.		
Castello B.	4	
Faenza	72	
Riolo T.		
Solarolo	14	
Unione		

**Note prev.:**

Dato consuntivo 2017 Faenza 146 Castel B. 49 Solarolo 447

**Note cons.:****Indicatore annuale:**

Anagrafe canina: Microchip rilasciati (N.)

Ambito: AREA OPERATIVA - SERVIZI ISTITUZIONALI (SERIE STORICA) - Il livello atteso 2019 non è presente perché l'indicatore è inserito ai fini statistici, per valutare serie storica

	<u>Risultato 2019</u>	Codice: I.11.01.0382
Aggregato	182	
Brisighella	125	Calcolo dell'aggregato: 4 (4= somma; 5=media)
Casola V.	26	
Castello B.		
Faenza		
Riolo T.	31	
Solarolo		
Unione		

**Note prev.:**

Dato consuntivo 2017 Brisighella 2 Casola V. 21 Riolo T. 59

**Note cons.:**

**Indicatore annuale:**

Modelli 730 e UNICO – rilasciati

Ambito: AREA OPERATIVA - SERVIZI ISTITUZIONALI (SERIE STORICA) - Il livello atteso 2019 non è presente perché l'indicatore è inserito ai fini statistici, per valutare serie storica

	<u>Risultato 2019</u>	Codice: I.11.01.0391
Aggregato	1560	
Brisighella		Calcolo dell'aggregato: 4 (4= somma; 5=media)
Casola V.		
Castello B.	780	
Faenza	780	
Riolo T.		
Solarolo		
Unione		

**Note prev.:**

Dato consuntivo 2017 Faenza 1360 Castel B. 500 Solarolo 50

**Note cons.:****Indicatore annuale:**

Modelli 730 e UNICO – rilasciati

Ambito: AREA OPERATIVA - SERVIZI ISTITUZIONALI (SERIE STORICA) - Il livello atteso 2019 non è presente perché l'indicatore è inserito ai fini statistici, per valutare serie storica

	<u>Risultato 2019</u>	Codice: I.11.01.0392
Aggregato	355	
Brisighella	180	Calcolo dell'aggregato: 4 (4= somma; 5=media)
Casola V.	60	
Castello B.		
Faenza		
Riolo T.	115	
Solarolo		
Unione		

**Note prev.:**

Dato consuntivo 2017 Brisighella 200 Casola V. 48 Riolo T. 100

**Note cons.:****Indicatore annuale:**

Variazioni anagrafiche (N.)

Ambito: AREA OPERATIVA - SERVIZI ISTITUZIONALI (SERIE STORICA) - Il livello atteso 2019 non è presente perché l'indicatore è inserito ai fini statistici, per valutare serie storica

	<u>Risultato 2019</u>	Codice: I.11.01.0401
Aggregato	11214	
Brisighella		Calcolo dell'aggregato: 4 (4= somma; 5=media)
Casola V.		
Castello B.	1298	
Faenza	9096	
Riolo T.		
Solarolo	820	
Unione		

**Note prev.:**

Dato consuntivo 2017 Faenza 9468 Castel B. 1360 Solarolo 87

**Note cons.:**

**Indicatore annuale:**

## Variazioni anagrafiche (N.)

Ambito: AREA OPERATIVA - SERVIZI ISTITUZIONALI (SERIE STORICA) - Il livello atteso 2019 non è presente perché l'indicatore è inserito ai fini statistici, per valutare serie storica

	<u>Risultato 2019</u>	Codice: I.11.01.0402
Aggregato	985	
Brisighella	784	Calcolo dell'aggregato: 4 (4= somma; 5=media)
Casola V.	68	
Castello B.		
Faenza		
Riolo T.	133	
Solarolo		
Unione		

**Note prev.:**

Dato consuntivo 2017 Brisighella 667 Casola V. 522 Riolo T. 125

**Note cons.:****Indicatore annuale:**

## Matrimoni civili celebrati (N.)

Ambito: AREA OPERATIVA - SERVIZI ISTITUZIONALI (SERIE STORICA) - Il livello atteso 2019 non è presente perché l'indicatore è inserito ai fini statistici, per valutare serie storica

	<u>Risultato 2019</u>	Codice: I.11.01.041
Aggregato	156	
Brisighella	27	Calcolo dell'aggregato: 4 (4= somma; 5=media)
Casola V.	7	
Castello B.	17	
Faenza	94	
Riolo T.	8	
Solarolo	3	
Unione		

**Note prev.:**

Dato consuntivo 2017 Faenza 88 Brisighella 24 Casola V 4 Castel B. 20 Riolo T. 10 Solarolo 2

**Note cons.:****Indicatore annuale:**

## Giuramenti ricevuti (N.)

Ambito: AREA OPERATIVA - SERVIZI ISTITUZIONALI (SERIE STORICA) - Il livello atteso 2019 non è presente perché l'indicatore è inserito ai fini statistici, per valutare serie storica

	<u>Risultato 2019</u>	Codice: I.11.01.042
Aggregato	175	
Brisighella	17	Calcolo dell'aggregato: 4 (4= somma; 5=media)
Casola V.	10	
Castello B.	15	
Faenza	109	
Riolo T.	9	
Solarolo	15	
Unione		

**Note prev.:**

Dato consuntivo 2017 Faenza 179 Brisighella 20 Casola V. 6 Castel B. 27 Riolo T. 15 Solarolo 17

**Note cons.:**

**Indicatore annuale:**

## Tessere elettorali rilasciate (N.)

Ambito: AREA OPERATIVA - SERVIZI ISTITUZIONALI (SERIE STORICA) - Il livello atteso 2019 non è presente perché l'indicatore è inserito ai fini statistici, per valutare serie storica

	<u>Risultato 2019</u>	Codice: I.11.01.043
Aggregato	7427	
Brisighella	525	Calcolo dell'aggregato: 4 (4= somma; 5=media)
Casola V.	247	
Castello B.	966	
Faenza	4627	
Riolo T.	390	
Solarolo	672	
Unione		

**Note prev.:**

Dato consuntivo 2017 Faenza 3370 Brisighella 140 Casola V. 51 Castel B. 190 Riolo T. 755 Solarolo 97

**Note cons.:****Indicatore annuale:**

## Adesivi aggiornamento tessera elettorale emessi (N.)

Ambito: AREA OPERATIVA - SERVIZI ISTITUZIONALI (SERIE STORICA) - Il livello atteso 2019 non è presente perché l'indicatore è inserito ai fini statistici, per valutare serie storica

	<u>Risultato 2019</u>	Codice: I.11.01.044
Aggregato	2330	
Brisighella	123	Calcolo dell'aggregato: 4 (4= somma; 5=media)
Casola V.	28	
Castello B.	140	
Faenza	1920	
Riolo T.	75	
Solarolo	44	
Unione		

**Note prev.:**

Dato consuntivo 2017 Faenza 1200 Brisighella 30 Casola V. 15 Castel B. 136 Riolo T. 61 Solarolo 120

**Note cons.:****Indicatore annuale:**

## Sedute della Sottocommissione Elettorale Circondariale del Comune di Faenza (N.)

Ambito: AREA OPERATIVA - SERVIZI ISTITUZIONALI (SERIE STORICA) - Il livello atteso 2019 non è presente perché l'indicatore è inserito ai fini statistici, per valutare serie storica

	<u>Risultato 2019</u>	Codice: I.11.01.045
Aggregato	11	
Brisighella		Calcolo dell'aggregato: 4 (4= somma; 5=media)
Casola V.		
Castello B.		
Faenza	11	
Riolo T.		
Solarolo		
Unione		

**Note prev.:**

Dato consuntivo 2017: 6

**Note cons.:**



**Indicatore annuale:**

## Verbali dell'Ufficiale Elettorale (N.)

Ambito: AREA OPERATIVA - SERVIZI ISTITUZIONALI (SERIE STORICA) - Il livello atteso 2019 non è presente perché l'indicatore è inserito ai fini statistici, per valutare serie storica

	<u>Risultato 2019</u>	Codice: I.11.01.046
Aggregato	235	
Brisighella	37	Calcolo dell'aggregato: 4 (4= somma; 5=media)
Casola V.	36	
Castello B.	35	
Faenza	44	
Riolo T.	40	
Solarolo	43	
Unione		

**Note prev.:**

Dato consuntivo 2017 Faenza 33 Brisighella 24 Casola V 17 Castel B. 29 Riolo T. 27 Solarolo 22

**Note cons.:****Indicatore annuale:**

## Iscritti nella lista di leva (N.)

Ambito: AREA OPERATIVA - SERVIZI ISTITUZIONALI (SERIE STORICA) - Il livello atteso 2019 non è presente perché l'indicatore è inserito ai fini statistici, per valutare serie storica

	<u>Risultato 2019</u>	Codice: I.11.01.047
Aggregato	390	
Brisighella	34	Calcolo dell'aggregato: 4 (4= somma; 5=media)
Casola V.	14	
Castello B.	42	
Faenza	258	
Riolo T.	27	
Solarolo	15	
Unione		

**Note prev.:**

Dato consuntivo 2017 Faenza 228 Brisighella 23 Casola V. 17 Castel B. 43 Riolo T. 22 Solarolo 21

**Note cons.:****Indicatore annuale:**

## N. sezioni allestite nell'anno presso i Comuni di Castel Bolognese e Solarolo

Ambito: AREA OPERATIVA - SERVIZI ISTITUZIONALI (SERIE STORICA) - Il livello atteso 2019 non è presente perché l'indicatore è inserito ai fini statistici, per valutare serie storica

	<u>Risultato 2019</u>	Codice: I.11.01.0481
Aggregato	12	
Brisighella		Calcolo dell'aggregato: 4 (4= somma; 5=media)
Casola V.		
Castello B.	8	
Faenza		
Riolo T.		
Solarolo	4	
Unione		

**Note prev.:**

Dato consuntivo 2017 Castel B. 0 Solarolo 0

**Note cons.:**

**Indicatore annuale:**

N. sezioni allestite nell'anno presso i Comuni di Brisighella, Casola Valsenio e Riolo Terme

Ambito: AREA OPERATIVA - SERVIZI ISTITUZIONALI (SERIE STORICA) - Il livello atteso 2019 non è presente perché l'indicatore è inserito ai fini statistici, per valutare serie storica

	<u>Risultato 2019</u>	Codice: I.11.01.0482
Aggregato	19	
Brisighella	10	Calcolo dell'aggregato: 4 (4= somma; 5=media)
Casola V.	3	
Castello B.		
Faenza		
Riolo T.	6	
Solarolo		
Unione		

**Note prev.:**

Dato consuntivo 2017 Brisighella 0 Casola V. 0 Riolo T. 6

**Note cons.:****Indicatore annuale:**

Numeri civici esterni ed interni attribuiti (N.)

Ambito: AREA OPERATIVA - SERVIZI ISTITUZIONALI (SERIE STORICA) - Il livello atteso 2019 non è presente perché l'indicatore è inserito ai fini statistici, per valutare serie storica

	<u>Risultato 2019</u>	Codice: I.11.01.049
Aggregato	147	
Brisighella	6	Calcolo dell'aggregato: 4 (4= somma; 5=media)
Casola V.	3	
Castello B.	7	
Faenza	114	
Riolo T.	13	
Solarolo	4	
Unione		

**Note prev.:**

Dato consuntivo 2017 Faenza 111 Brisighella 33 Casola V. 2 Castel B. 17 Riolo T. 0 Solarolo 4

**Note cons.:****Indicatore annuale:**

Zanzara tigre: Flaconi larvicida omaggiati/venduti

Ambito: AREA OPERATIVA - SERVIZI ISTITUZIONALI (SERIE STORICA) - Il livello atteso 2019 non è presente perché l'indicatore è inserito ai fini statistici, per valutare serie storica

	<u>Risultato 2019</u>	Codice: I.11.01.0501
Aggregato	707	
Brisighella		Calcolo dell'aggregato: 4 (4= somma; 5=media)
Casola V.		
Castello B.	136	
Faenza	321	
Riolo T.		
Solarolo	250	
Unione		

**Note prev.:**

Dato consuntivo 2017 Castel B. 79 Solarolo 262 Faenza

**Note cons.:**

**Indicatore annuale:**

Zanzara tigre: Flaconi larvicida omaggiati/venduti

Ambito: AREA OPERATIVA - SERVIZI ISTITUZIONALI (SERIE STORICA) - Il livello atteso 2019 non è presente perché l'indicatore è inserito ai fini statistici, per valutare serie storica

	<u>Risultato 2019</u>	Codice: I.11.01.0502
Aggregato	190	
Brisighella	130	Calcolo dell'aggregato: 4 (4= somma; 5=media)
Casola V.		
Castello B.		
Faenza		
Riolo T.	60	
Solarolo		
Unione		

**Note prev.:**

Dato consuntivo 2017 Brisighella 520 Casola V. Riolo T. 60

**Note cons.:****Indicatore annuale:**

N. contratti di acquisto stipulati (in forma pubblica ed in altre forme) (dell'URF e di tutti i comuni aderenti) del Servizio Informatica

Ambito: AREA OPERATIVA - SERVIZI ISTITUZIONALI (SERIE STORICA) - Il livello atteso 2019 non è presente perché l'indicatore è inserito ai fini statistici, per valutare serie storica

	<u>Risultato 2019</u>	Codice: I.11.01.051
Aggregato	70	
Brisighella		Calcolo dell'aggregato: 4 (4= somma; 5=media)
Casola V.		
Castello B.		
Faenza		
Riolo T.		
Solarolo		
Unione	70	

**Note prev.:**

Dato consuntivo 2017: 77

**Note cons.:****Indicatore annuale:**

N. punti di accesso wi-fi pubblici

Ambito: AREA OPERATIVA - SERVIZI ISTITUZIONALI (SERIE STORICA) - Il livello atteso 2019 non è presente perché l'indicatore è inserito ai fini statistici, per valutare serie storica

	<u>Risultato 2019</u>	Codice: I.11.01.052
Aggregato	84	
Brisighella	8	Calcolo dell'aggregato: 4 (4= somma; 5=media)
Casola V.	9	
Castello B.	10	
Faenza	32	
Riolo T.	18	
Solarolo	7	
Unione		

**Note prev.:**

Dato consuntivo 2017: 64

**Note cons.:**

**Indicatore annuale:**

Database: Istanze Oracle gestite (N.)

Ambito: AREA OPERATIVA - SERVIZI ISTITUZIONALI (SERIE STORICA) - Il livello atteso 2019 non è presente perché l'indicatore è inserito ai fini statistici, per valutare serie storica

	<u>Risultato 2019</u>	Codice: I.11.01.053
Aggregato	21	
Brisighella		Calcolo dell'aggregato: 4 (4= somma; 5=media)
Casola V.		
Castello B.		
Faenza		
Riolo T.		
Solarolo		
Unione	21	

**Note prev.:**

Dato consuntivo 2017: 38

**Note cons.:****Indicatore annuale:**

Caselle di posta elettronica gestite (N.)

Ambito: AREA OPERATIVA - SERVIZI ISTITUZIONALI (SERIE STORICA) - Il livello atteso 2019 non è presente perché l'indicatore è inserito ai fini statistici, per valutare serie storica

	<u>Risultato 2019</u>	Codice: I.11.01.054
Aggregato	820	
Brisighella		Calcolo dell'aggregato: 4 (4= somma; 5=media)
Casola V.		
Castello B.		
Faenza		
Riolo T.		
Solarolo		
Unione	820	

**Note prev.:**

Dato consuntivo 2017: 835

**Note cons.:****Indicatore annuale:**

Sistemi Server fisici in gestione (N.)

Ambito: AREA OPERATIVA - SERVIZI ISTITUZIONALI (SERIE STORICA) - Il livello atteso 2019 non è presente perché l'indicatore è inserito ai fini statistici, per valutare serie storica

	<u>Risultato 2019</u>	Codice: I.11.01.055
Aggregato	12	
Brisighella		Calcolo dell'aggregato: 4 (4= somma; 5=media)
Casola V.		
Castello B.		
Faenza		
Riolo T.		
Solarolo		
Unione	12	

**Note prev.:**

Dato consuntivo 2017: 15

**Note cons.:**

**Indicatore annuale:**

## Sistemi Server virtuali in gestione (N.)

Ambito: AREA OPERATIVA - SERVIZI ISTITUZIONALI (SERIE STORICA) - Il livello atteso 2019 non è presente perché l'indicatore è inserito ai fini statistici, per valutare serie storica

	<u>Risultato 2019</u>	Codice: I.11.01.056
Aggregato	161	
Brisighella		Calcolo dell'aggregato: 4 (4= somma; 5=media)
Casola V.		
Castello B.		
Faenza		
Riolo T.		
Solarolo		
Unione	161	

**Note prev.:**

Dato consuntivo 2017: 154

**Note cons.:****Indicatore annuale:**

## Posti di lavoro assistiti (PC/Notebook/Terminali) (N.)

Ambito: AREA OPERATIVA - SERVIZI ISTITUZIONALI (SERIE STORICA) - Il livello atteso 2019 non è presente perché l'indicatore è inserito ai fini statistici, per valutare serie storica

	<u>Risultato 2019</u>	Codice: I.11.01.057
Aggregato	770	
Brisighella		Calcolo dell'aggregato: 4 (4= somma; 5=media)
Casola V.		
Castello B.		
Faenza		
Riolo T.		
Solarolo		
Unione	770	

**Note prev.:**

Dato consuntivo 2017: 772

**Note cons.:****Indicatore annuale:**

## Stampanti assistite (locale/rete) (N.)

Ambito: AREA OPERATIVA - SERVIZI ISTITUZIONALI (SERIE STORICA) - Il livello atteso 2019 non è presente perché l'indicatore è inserito ai fini statistici, per valutare serie storica

	<u>Risultato 2019</u>	Codice: I.11.01.058
Aggregato	277	
Brisighella		Calcolo dell'aggregato: 4 (4= somma; 5=media)
Casola V.		
Castello B.		
Faenza		
Riolo T.		
Solarolo		
Unione	277	

**Note prev.:**

Dato consuntivo 2017: 392

**Note cons.:**

**Indicatore annuale:**

Rete: Vlan gestite (N.)

Ambito: AREA OPERATIVA - SERVIZI ISTITUZIONALI (SERIE STORICA) - Il livello atteso 2019 non è presente perché l'indicatore è inserito ai fini statistici, per valutare serie storica

	<u>Risultato 2019</u>	Codice: I.11.01.059
Aggregato	104	
Brisighella		Calcolo dell'aggregato: 4 (4= somma; 5=media)
Casola V.		
Castello B.		
Faenza		
Riolo T.		
Solarolo		
Unione	104	

**Note prev.:**

Dato consuntivo 2017: 37

**Note cons.:****Indicatore annuale:**

Dominio: Utenti gestiti (N.)

Ambito: AREA OPERATIVA - SERVIZI ISTITUZIONALI (SERIE STORICA) - Il livello atteso 2019 non è presente perché l'indicatore è inserito ai fini statistici, per valutare serie storica

	<u>Risultato 2019</u>	Codice: I.11.01.060
Aggregato	1087	
Brisighella		Calcolo dell'aggregato: 4 (4= somma; 5=media)
Casola V.		
Castello B.		
Faenza		
Riolo T.		
Solarolo		
Unione	1087	

**Note prev.:**

Dato consuntivo 2017: 1046

**Note cons.:****Indicatore annuale:**

Dominio: Gruppi gestiti (N.)

Ambito: AREA OPERATIVA - SERVIZI ISTITUZIONALI (SERIE STORICA) - Il livello atteso 2019 non è presente perché l'indicatore è inserito ai fini statistici, per valutare serie storica

	<u>Risultato 2019</u>	Codice: I.11.01.061
Aggregato	1582	
Brisighella		Calcolo dell'aggregato: 4 (4= somma; 5=media)
Casola V.		
Castello B.		
Faenza		
Riolo T.		
Solarolo		
Unione	1582	

**Note prev.:**

Dato consuntivo 2017: 1496

**Note cons.:**

**Indicatore annuale:**

Dominio: Server (N.)

Ambito: AREA OPERATIVA - SERVIZI ISTITUZIONALI (SERIE STORICA) - Il livello atteso 2019 non è presente perché l'indicatore è inserito ai fini statistici, per valutare serie storica

	<u>Risultato 2019</u>	Codice: I.11.01.062
Aggregato	2	
Brisighella		Calcolo dell'aggregato: 4 (4= somma; 5=media)
Casola V.		
Castello B.		
Faenza		
Riolo T.		
Solarolo		
Unione	2	

**Note prev.:**

Dato consuntivo 2017: 3

**Note cons.:****Indicatore annuale:**

Citrix: Server fisici/virtuali gestiti (N.)

Ambito: AREA OPERATIVA - SERVIZI ISTITUZIONALI (SERIE STORICA) - Il livello atteso 2019 non è presente perché l'indicatore è inserito ai fini statistici, per valutare serie storica

	<u>Risultato 2019</u>	Codice: I.11.01.063
Aggregato	30	
Brisighella		Calcolo dell'aggregato: 4 (4= somma; 5=media)
Casola V.		
Castello B.		
Faenza		
Riolo T.		
Solarolo		
Unione	30	

**Note prev.:**

Dato consuntivo 2017: 26

**Note cons.:****Indicatore annuale:**

Citrix: Applicazioni installate e gestite (N.)

Ambito: AREA OPERATIVA - SERVIZI ISTITUZIONALI (SERIE STORICA) - Il livello atteso 2019 non è presente perché l'indicatore è inserito ai fini statistici, per valutare serie storica

	<u>Risultato 2019</u>	Codice: I.11.01.064
Aggregato	498	
Brisighella		Calcolo dell'aggregato: 4 (4= somma; 5=media)
Casola V.		
Castello B.		
Faenza		
Riolo T.		
Solarolo		
Unione	498	

**Note prev.:**

Dato consuntivo 2017: 493

**Note cons.:**

**Indicatore annuale:**

Database: Applicativi Oracle (N.)

Ambito: AREA OPERATIVA - SERVIZI ISTITUZIONALI (SERIE STORICA) - Il livello atteso 2019 non è presente perché l'indicatore è inserito ai fini statistici, per valutare serie storica

	<u>Risultato 2019</u>	Codice: I.11.01.065
Aggregato	33	
Brisighella		Calcolo dell'aggregato: 4 (4= somma; 5=media)
Casola V.		
Castello B.		
Faenza		
Riolo T.		
Solarolo		
Unione	33	

**Note prev.:**

Dato consuntivo 2017: 33

**Note cons.:****Indicatore annuale:**

N. accessi al sito web dell'Ente

Ambito: AREA OPERATIVA - SERVIZI ISTITUZIONALI (SERIE STORICA) - Il livello atteso 2019 non è presente perché l'indicatore è inserito ai fini statistici, per valutare serie storica

	<u>Risultato 2019</u>	Codice: I.11.01.085
Aggregato	243005	
Brisighella		Calcolo dell'aggregato: 4 (4= somma; 5=media)
Casola V.		
Castello B.		
Faenza	164.763	
Riolo T.		
Solarolo		
Unione	78.242	

**Note prev.:****Note cons.:****Indicatore annuale:**

N. contratti di acquisto stipulati (in forma pubblica ed in altre forme) dell'ufficio comunicazione istituzionale

Ambito: AREA OPERATIVA - SERVIZI ISTITUZIONALI (SERIE STORICA) - Il livello atteso 2019 non è presente perché l'indicatore è inserito ai fini statistici, per valutare serie storica

	<u>Risultato 2019</u>	Codice: I.11.01.086
Aggregato	4	
Brisighella		Calcolo dell'aggregato: 4 (4= somma; 5=media)
Casola V.		
Castello B.		
Faenza		
Riolo T.		
Solarolo		
Unione	4	

**Note prev.:**

Dato consuntivo 2017: 0

**Note cons.:**



**Indicatore annuale:**

N. eventi registrati nei registri di stato civile

Risultato 2019    Codice: I.14.01.048    Ambito: AREA PRODOTTI - RELAZIONE AL CONTO

Aggregato            3687

**Note prev.:**

\_Il dato indicato è aggregato a livello di settore di competenza ed è da rilevare cumulativamente per tutti gli enti interessati dall'indicatore\_gli eventi da considerare, come regola generale, sono tutti gli eventi di stato civile avvenuti nel territorio comunale (nascita, matrimonio, morte) riguardanti persone residenti e non residenti nel comune oggetto di rilevazione. Va considerato anche il numero degli eventi registrati nel corso dell'anno a seguito di quanto introdotto dalla legge n. 76/2016 relativamente alle unioni civili e alle convivenze per vincoli affettivi. Vanno indicati anche quegli eventi verificatisi fuori dal territorio comunale, ma riferiti a persone residenti nel comune oggetto di rilevazione

**Note cons.:**

# Centro di responsabilità: Informatica

Responsabile: Gonelli Caterina

## Obiettivo annuale:

Nuovi applicativi attivati nell'anno

## Indicatore annuale:

N. applicativi/servizi informatici attivati

	Target 2019	Risultato 2019	Perf. 2019
Aggregato	1	2	100
Brisighella			
Casola V.			
Castello B.			
Faenza			
Riolo T.			
Solarolo			
Unione	1	2	100

Codice: A.10.02

Ambito: AREA STRATEGICA

Tipo: 1 (1= n. a crescere; 2= sì/no; 3= n. a diminuire)

Calcolo dell'aggregato: 4 (4= somma; 5=media)

Obiettivo dirigenziale: Sì

## Note prev.:

Per nuovi applicativi si intendono quelli oggetto dispiegamento agli enti dell'Unione e quelli di nuova installazione anche in sostituzione di precedenti, tranne casi particolari la programmazione è unica per tutti gli enti

## Note cons.:

E' stato attivato l'applicativo e-civis per la gestione dei servizi scolastici e dell'infanzia per tutti i Comuni (portale al cittadino e backoffice) ed è stato completato il dispiegamento per programma di gestione dei servizi cimiteriali sui Comuni di Brisighella, Casola Valsenio, Castel Bolognese e Solarolo

## Obiettivo annuale:

Individuazione del piano annuale "Agenda digitale locale" e attuazione delle iniziative in esso contenute

## Indicatore annuale:

Proposta di piano entro i primi 7 mesi dell'anno (n. mesi)

	Target 2019	Risultato 2019	Perf. 2019
Aggregato	7	5	100
Brisighella			
Casola V.			
Castello B.			
Faenza			
Riolo T.			
Solarolo			
Unione	7	5	100

Codice: A.10.05

Ambito: AREA STRATEGICA

Tipo: 3 (1= n. a crescere; 2= sì/no; 3= n. a diminuire)

Calcolo dell'aggregato: 5 (4= somma; 5=media)

Obiettivo dirigenziale: Sì

## Note prev.:

## Note cons.:

Piano Attuativo 2019-2020 dell'Agenda Digitale Locale dell'Unione della Romagna Faentina approvato con delibera di Giunta dell'Unione n. 91 del 23/05/2019.

<http://www.romagnafaentina.it/Progetti-strategici/Agenda-Digitale-Locale/Piani-attuativi>

# Centro di responsabilità: Servizio Polifunzionale (Castel Bolognese, Faenza e Solarolo)

Responsabile: Giambattistelli Emanuela

## Obiettivo annuale:

Numero di sportelli attivati sul territorio

## Indicatore annuale:

Numero di postazioni adibite a sportello polifunzionale (N.)

	Target 2019	Risultato 2019	Perf. 2019	Codice: A.10.03	Ambito: AREA STRATEGICA
Aggregato	21	21	100	Tipo: 1 (1= n. a crescere; 2= sì/no; 3= n. a diminuire)	
Brisighella	3	3	100	Calcolo dell'aggregato: 4 (4= somma; 5=media)	
Casola V.	2	2	100	Obiettivo dirigenziale: Sì	
Castello B.	3	3	100		
Faenza	9	9	100		
Riolo T.	2	2	100		
Solarolo	2	2	100		
Unione					

Note prev.:

Note cons.:

---

## Obiettivo annuale:

Attivazione sistemi di misura per lo sportello polifunzionale

## Indicatore annuale:

Attivazione sistemi di misura dei tempi di attesa presso lo sportello polifunzionale di ogni Comune dell'Unione della Romagna Faentina (N. comuni attivati)

	Target 2019	Risultato 2019	Perf. 2019	Codice: A.10.08	Ambito: AREA STRATEGICA
Aggregato	5	5	100	Tipo: 1 (1= n. a crescere; 2= sì/no; 3= n. a diminuire)	
Brisighella				Calcolo dell'aggregato: 4 (4= somma; 5=media)	
Casola V.	1	1	100	Obiettivo dirigenziale: No	
Castello B.	1	1	100		
Faenza	1	1	100		
Riolo T.	1	1	100		
Solarolo	1	1	100		
Unione					

Note prev.:

Note cons.:

---

**Obiettivo annuale:****Indicatore annuale:**

Sportelli polifunzionali: media ore complessive di apertura settimanale al pubblico (N.)

	Target 2019	Risultato 2019	Perf. 2019
Aggregato	24	24,33	100
Brisighella			
Casola V.			
Castello B.	22,5	22,5	100
Faenza	28	28	100
Riolo T.			
Solarolo	21,5	22,5	100
Unione			

Codice: I.11.02.0091      Ambito: AREA OPERATIVA - QUALITA'

Tipo: 1    (1= n. a crescere; 2= sì/no; 3= n. a diminuire)

Calcolo dell'aggregato: 5    (4= somma; 5=media)

Obiettivo dirigenziale: No

**Note prev.:**

Dato ultimo consuntivo disponibile è identico a quello riportato nel target 2019 per comune

**Note cons.:****Obiettivo annuale:****Indicatore annuale:**

Gestione delle segnalazioni dei cittadini: segnalazioni chiuse nei primi 30 giorni sul sito "Comuni-chiamo" (%)

	Target 2019	Risultato 2019	Perf. 2019
Aggregato	90	87,33	97
Brisighella			
Casola V.			
Castello B.	90	79	88
Faenza	90	98	100
Riolo T.			
Solarolo	90	85	94
Unione			

Codice: I.11.02.0101      Ambito: AREA OPERATIVA - QUALITA'

Tipo: 1    (1= n. a crescere; 2= sì/no; 3= n. a diminuire)

Calcolo dell'aggregato: 5    (4= somma; 5=media)

Obiettivo dirigenziale: No

**Note prev.:****Note cons.:**

# Centro di responsabilità: Elettorale e Stato civile e Statistica (Faenza)

Responsabile: Fabbri Fabrizio

## Obiettivo annuale:

## Indicatore annuale:

Riorganizzazione dei servizi cimiteriali: trasmissione del progetto alla Giunta dell'Unione entro il 31/01/2019

	Target 2019	Risultato 2019	Perf. 2019	Codice: I.11.01.100	Ambito: AREA OPERATIVA - SERVIZI ISTITUZIONALI
Aggregato	sì	sì	100	Tipo: 2 (1= n. a crescere; 2= sì/no; 3= n. a diminuire)	
Brisighella				Calcolo dell'aggregato: (4= somma; 5=media)	
Casola V.				Obiettivo dirigenziale: No	
Castello B.					
Faenza					
Riolo T.					
Solarolo					
Unione	sì	sì	100		

## Note prev.:

## Note cons.:

Relazione protocollo URF 6989 del 31/01/2019

---

# Centro di responsabilità: Servizio Polifunzionale (Brisighella, Casola Valsenio e Riolo Terme)

Responsabile: Quadalti Wilmer

## Obiettivo annuale:

### Indicatore annuale:

Sportelli polifunzionali: media ore complessive di apertura settimanale al pubblico (N.)

	Target 2019	Risultato 2019	Perf. 2019	Codice: I.11.02.0092	Ambito: AREA OPERATIVA - QUALITA'
Aggregato	21,67	23	100	Tipo: 1 (1= n. a crescere; 2= sì/no; 3= n. a diminuire)	
Brisighella	18,5	18,5	100	Calcolo dell'aggregato: 5 (4= somma; 5=media)	
Casola V.	24,5	24,5	100	Obiettivo dirigenziale: No	
Castello B.					
Faenza					
Riolo T.	22	26	100		
Solarolo					
Unione					

### Note prev.:

Dato ultimo consuntivo disponibile è identico a quello riportato nel target 2019 per comune

### Note cons.:

## Obiettivo annuale:

### Indicatore annuale:

Gestione delle segnalazioni dei cittadini: segnalazioni chiuse nei primi 30 giorni sul sito "Comuni-chiamo" (%)

	Target 2019	Risultato 2019	Perf. 2019	Codice: I.11.02.0102	Ambito: AREA OPERATIVA - QUALITA'
Aggregato	90	93,5	100	Tipo: 1 (1= n. a crescere; 2= sì/no; 3= n. a diminuire)	
Brisighella				Calcolo dell'aggregato: 5 (4= somma; 5=media)	
Casola V.	90	97	100	Obiettivo dirigenziale: No	
Castello B.					
Faenza					
Riolo T.	90	90	100		
Solarolo					
Unione					

### Note prev.:

### Note cons.:

Non attivo a Brisighella

# Centro di responsabilità: Ufficio Comunicazione istituzionale

Responsabile: Cavalli Chiara

## Obiettivo annuale:

Individuazione del piano di comunicazione interna-esterna per il biennio 2019-2020

## Indicatore annuale:

Proposta di piano comunicazione interna-esterna entro i primi 7 mesi dell'anno (n. mesi)

	Target 2019	Risultato 2019	Perf. 2019	Codice: A.10.04	Ambito: AREA STRATEGICA
Aggregato	7	5	100	Tipo: 3 (1= n. a crescere; 2= sì/no; 3= n. a diminuire)	
Brisighella				Calcolo dell'aggregato: 5 (4= somma; 5=media)	
Casola V.				Obiettivo dirigenziale: Sì	
Castello B.					
Faenza					
Riolo T.					
Solarolo					
Unione	7	5	100		

**Note prev.:**

**Note cons.:**

Deliberazione n. 80 del 09/05/2019

---

## Obiettivo annuale:

## Indicatore annuale:

Proposta piano accessibilità (N.Mesi)

	Target 2019	Risultato 2019	Perf. 2019	Codice: I.11.01.087	Ambito: AREA OPERATIVA - SERVIZI ISTITUZIONALI
Aggregato	3	3	100	Tipo: 3 (1= n. a crescere; 2= sì/no; 3= n. a diminuire)	
Brisighella				Calcolo dell'aggregato: 5 (4= somma; 5=media)	
Casola V.				Obiettivo dirigenziale: No	
Castello B.					
Faenza					
Riolo T.					
Solarolo					
Unione	3	3	100		

**Note prev.:**

Proposta del piano entro marzo 2019. Dato consuntivo 2017: 3

**Note cons.:**

---

**Obiettivo annuale:**

**Indicatore annuale:**

Rassegna stampa Unione della Romagna Faentina (N.)

	Target 2019	Risultato 2019	Perf. 2019
Aggregato	359	359	100
Brisighella			
Casola V.			
Castello B.			
Faenza			
Riolo T.			
Solarolo			
Unione	359	359	100

Codice: I.11.01.088

Ambito: AREA OPERATIVA - SERVIZI ISTITUZIONALI

Tipo: 1 (1= n. a crescere; 2= sì/no; 3= n. a diminuire)

Calcolo dell'aggregato: 4 (4= somma; 5=media)

Obiettivo dirigenziale: No

**Note prev.:**

Dato consuntivo 2017: 359

**Note cons.:**



# **Settore Finanziario**

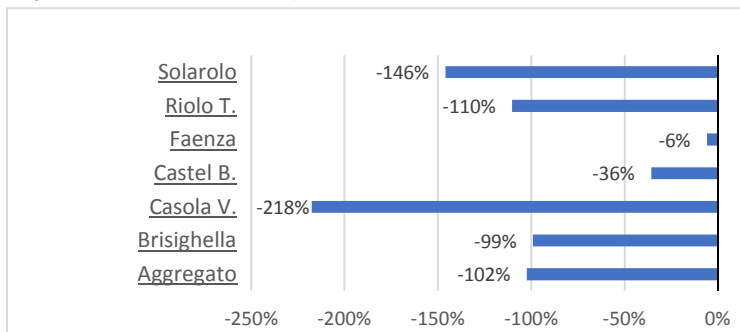
## Settore: Finanziario - Indicatori di benchmarking

### Indicatore annuale:

Indice di disuguaglianza del reddito imponibile medio: rapporto tra numero dei contribuenti con reddito inferiore a 10 mila euro e numero dei contribuenti con reddito superiore a 120 mila euro (N.)

Codice: A.91.01.007

Bes



	<u>Dato</u>	<u>Confronto</u>
Aggregato	55,46	
Brisighella	54,56	
Casola V.	87,00	
Castel B.	37,20	
Faenza	29,02	27,40
Riolo T.	57,61	
Solarolo	67,38	
Unione		

### Note:

Indicatore di benessere - Fonte: Ministero Economia e Finanze

[https://www1.finanze.gov.it/finanze3/analisi\\_stat/index.php?tree=2018](https://www1.finanze.gov.it/finanze3/analisi_stat/index.php?tree=2018) ultimo dato consuntivo disponibile anno 2017 (Dichiarazione 2018)

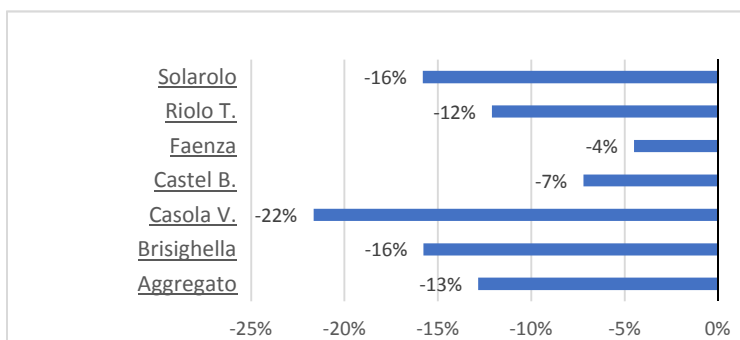
Fonti Istat: Reddito delle persone fisiche (Irpef) - comuni : Contribuenti e reddito complessivo per classi di importo - regione emilia romagna 27,40 nazionale 41,38

### Indicatore annuale:

Reddito imponibile medio (euro)

Codice: A.91.01.014

Bes



	<u>Dato</u>	<u>Confronto</u>
Aggregato	20.070,16	
Brisighella	19.395,00	
Casola V.	18.039,00	
Castel B.	21.368,00	
Faenza	21.992,00	23.026,00
Riolo T.	20.240,00	
Solarolo	19.387,00	
Unione		

### Note:

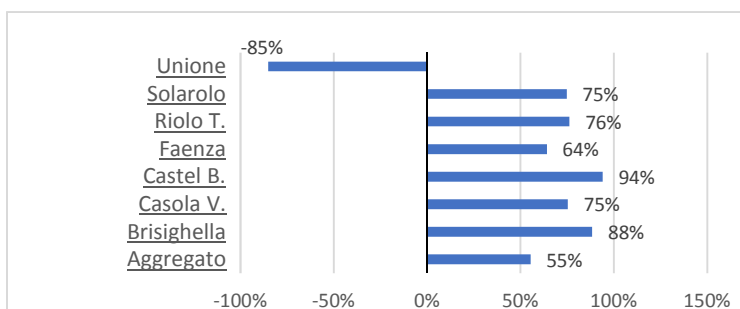
Indicatore di benessere - Fonte: Ministero Economia e Finanze <http://www.comuni-italiani.it/statistiche/redditir.html> ultimo dato consuntivo disponibile anno 2016 (dichiarazioni redditi 2017) - media provincia ravenna: 21.377 - media regione emilia romagna: 23.026 - media nazionale: 20.918

### Indicatore annuale:

Incidenza spese rigide (ripiano disavanzo, personale e debito) su entrate correnti

Codice: A.91.01.015

Contabile



	<u>Dato</u>	<u>Confronto</u>
Aggregato	12,54	
Brisighella	3,26	
Casola V.	6,95	
Castel B.	1,70	
Faenza	10,09	28,10
Riolo T.	6,68	
Solarolo	7,10	
Unione	51,99	

### Note:

Consuntivo 2018. Il dato "confronto" è la media dei seguenti Enti: Comune di Imola 22,39 - Comune di Mercato Saraceno 31,002 - Unione della Bassa Romagna 30,893

**Indicatore annuale:**

Utilizzo medio Anticipazioni di tesoreria

Codice: A.91.01.016

Contabile

	<u>Dato</u>	<u>Confronto</u>
Aggregato	-	
Brisighella	-	
Casola V.	-	
Castel B.	-	
Faenza	-	-
Riolo T.	-	
Solarolo	-	
Unione	-	

**Note:**

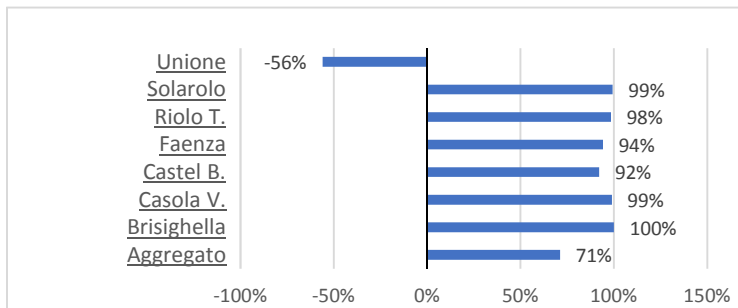
Consuntivo 2018 pari a zero per tutti gli Enti. Il dato "confronto" è la media dei seguenti Enti: Comune di Imola 0 - Comune di Mercato Saraceno 0 - Unione della Bassa Romagna 0

**Indicatore annuale:**

Spesa di personale procapite (Indicatore di equilibrio dimensionale in valore assoluto)

Codice: A.91.01.017

Contabile



	<u>Dato</u>	<u>Confronto</u>
Aggregato	43,00	
Brisighella	-	
Casola V.	1,63	
Castel B.	11,82	
Faenza	8,80	148,98
Riolo T.	2,43	
Solarolo	0,98	
Unione	232,36	

**Note:**

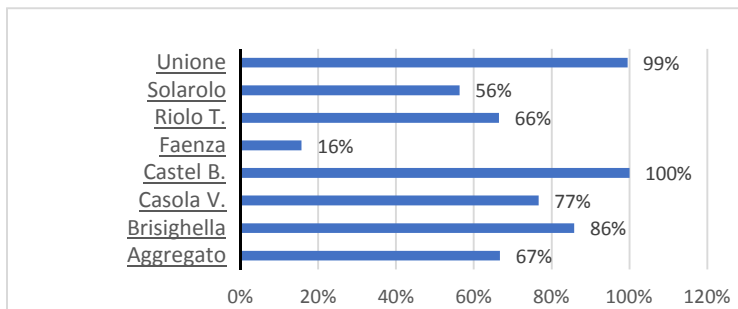
Consuntivo 2018. Il dato "confronto" è la media dei seguenti Enti: Comune di Imola 147,79 - Comune di Mercato Saraceno 168,629 - Unione della Bassa Romagna 130,545

**Indicatore annuale:**

Incidenza degli interessi passivi sulle entrate correnti

Codice: A.91.01.018

Contabile



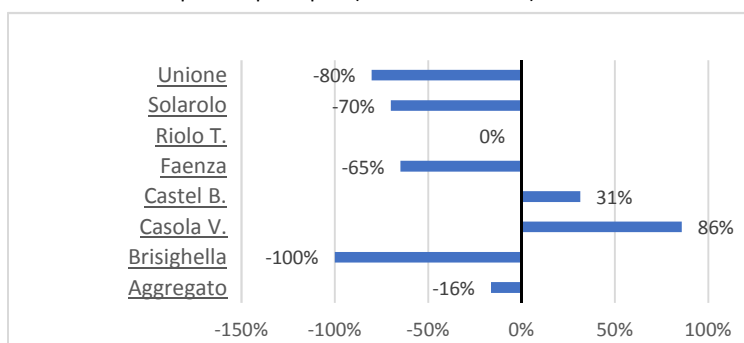
	<u>Dato</u>	<u>Confronto</u>
Aggregato	0,66	
Brisighella	0,28	
Casola V.	0,46	
Castel B.	-	
Faenza	1,66	1,97
Riolo T.	0,66	
Solarolo	0,86	
Unione	0,01	

**Note:**

Consuntivo 2018. Il dato "confronto" è la media dei seguenti Enti: Comune di Imola 3,7 - Comune di Mercato Saraceno 2,197 - Unione della Bassa Romagna 0,01

**Indicatore annuale:**

Investimenti complessivi procapite (in valore assoluto)

**Note:**

Consuntivo 2018. Il dato "confronto" è la media dei seguenti Enti: Comune di Imola 65,26 - Comune di Mercato Saraceno 247,128 - Unione della Bassa Romagna 11,103

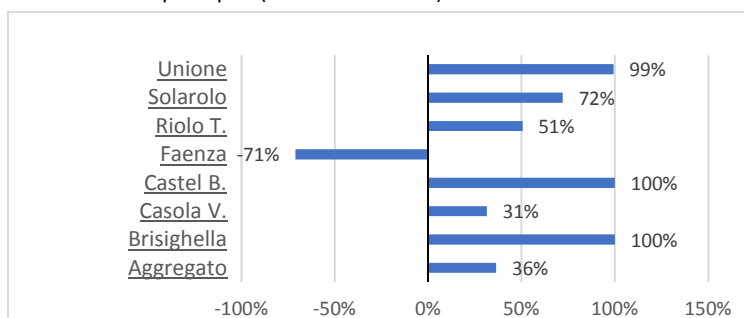
Codice: A.91.01.019

Contabile

	<u>Dato</u>	<u>Confronto</u>
Aggregato	90,24	
Brisighella	-	
Casola V.	200,36	
Castel B.	141,79	
Faenza	37,88	107,83
Riolo T.	107,75	
Solarolo	32,34	
Unione	21,30	

**Indicatore annuale:**

Indebitamento procapite (in valore assoluto)

**Note:**

Consuntivo 2018. Il dato "confronto" è la media dei seguenti Enti: Comune di Imola 748,89 - Comune di Mercato Saraceno 404,741 - Unione della Bassa Romagna 4,45

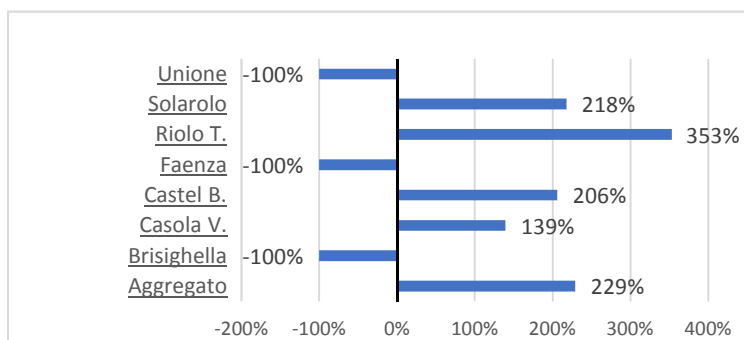
Codice: A.91.01.020

Contabile

	<u>Dato</u>	<u>Confronto</u>
Aggregato	245,31	
Brisighella	-	
Casola V.	264,82	
Castel B.	-	
Faenza	660,43	386,03
Riolo T.	190,88	
Solarolo	108,03	
Unione	2,40	

**Indicatore annuale:**

Incidenza quota libera di parte corrente nell'avanzo

**Note:**

Consuntivo 2018. Il dato "confronto" è la media dei seguenti Enti: Comune di Imola 18,02 - Comune di Mercato Saraceno 16,496 - Unione della Bassa Romagna 8,148

Codice: A.91.01.021

Contabile

	<u>Dato</u>	<u>Confronto</u>
Aggregato	46,80	
Brisighella	-	
Casola V.	34,05	
Castel B.	43,50	
Faenza	-	14,22
Riolo T.	64,45	
Solarolo	45,18	
Unione	-	

## Settore: Finanziario

### Indicatore annuale:

Pressione tributaria procapite (rapporto tra entrate tributarie e popolazione, in euro)

	<u>Risultato 2019</u>	Codice: I.13.01.001	Ambito: AREA PARTECIPAZIONE - FUNZIONE FINANZE
Aggregato	495,565	Tipo: 1	(1= n. a crescere; 2= sì/no; 3= n. a diminuire)
Brisighella	519,04	Calcolo dell'aggregato:	5 (4= somma; 5=media)
Casola V.	597,63		
Castello B.	413,69		
Faenza	505,47		
Riolo T.	500,78		
Solarolo	436,78		
Unione			

**Note prev.:**

**Note cons.:**

---

### Indicatore annuale:

Costo pro capite della Tari (€)

	<u>Risultato 2019</u>	Codice: I.13.01.002	Ambito: AREA PARTECIPAZIONE - FUNZIONE FINANZE
Aggregato	166,4	Tipo: 1	(1= n. a crescere; 2= sì/no; 3= n. a diminuire)
Brisighella	161,33	Calcolo dell'aggregato:	5 (4= somma; 5=media)
Casola V.	194,29		
Castello B.	148,67		
Faenza	178,13		
Riolo T.	171,5		
Solarolo	144,49		
Unione			

**Note prev.:**

**Note cons.:**

Il costo pro capite è da intendersi come il rapporto in cui al numeratore vi è la somma dei costi nei bilanci comunali del servizio di raccolta e smaltimento rifiuti e dei servizi accessori (riscossione, recupero crediti) e a denominatore il numero dei cittadini. Non è possibile sdoppiare l'indicatore tra utenze domestiche e non domestiche, in quanto, mentre si dispone separatamente del numero delle utenze domestiche e il numero delle utenze non domestiche, non è al contrario disponibile la suddivisione del costo sui bilanci comunali tra domestico e non domestico.

---

**Indicatore annuale:**

Reddito delle persone fisiche (Irpéf) - comuni: Contribuenti e reddito complessivo per classi di importo

	<u>Risultato 2019</u>	Codice: I.13.01.003	Ambito: AREA PARTECIPAZIONE - FUNZIONE FINANZE
Aggregato	67922	Tipo: 1 (1= n. a crescere; 2= sì/no; 3= n. a diminuire)	
Brisighella	5772	Calcolo dell'aggregato: 4 (4= somma; 5=media)	
Casola V.	2017		
Castello B.	7349		
Faenza	45001		
Riolo T.	4349		
Solarolo	3434		
Unione			

**Note prev.:**

Dato disponibile sul sito <http://dati.istat.it/> dove il reddito complessivo è dato dalla somma dei redditi lordi (es. fabbricati, lavoro dipendente, pensione, lavoro autonomo, ecc.).

L'indicatore fornisce, comune per comune, il numero di contribuenti distribuito tra le fasce di reddito (minore o uguale a 0 euro, 0 - 10.000 euro, 10.000 - 15.000 euro, 15.000 - 26.000 euro, 26.000 - 55.000 euro, 55.000 - 75.000 euro, 75.000 - 120.000 euro, 120.000 euro e più).

**Note cons.:**

Dato 2017

**Indicatore annuale:**

Debito procapite (€)

	<u>Risultato 2019</u>	Codice: I.13.01.012	Ambito: AREA PARTECIPAZIONE - FUNZIONE FINANZE
Aggregato	162,7	Tipo: 1 (1= n. a crescere; 2= sì/no; 3= n. a diminuire)	
Brisighella	99,76	Calcolo dell'aggregato: 5 (4= somma; 5=media)	
Casola V.	192,49		
Castello B.	0		
Faenza	619,04		
Riolo T.	151,13		
Solarolo	74,42		
Unione	2,04		

**Note prev.:**

Indicatore obbligatorio nel Piano degli indicatori di bilancio degli enti locali

**Note cons.:**

Media Regione Emilia Romagna 2019: 812,96 - Media nazionale 2019: 1.788,20 (fonti Ministero del Tesoro)

## Settore: Finanziario

### Indicatore annuale:

N. mandati di pagamento emessi con riferimento ai singoli bilanci nell'anno di riferimento

Ambito: AREA OPERATIVA - SERVIZI ISTITUZIONALI (SERIE STORICA) - Il livello atteso 2019 non è presente perché l'indicatore è inserito ai fini statistici, per valutare serie storica

	<u>Risultato 2019</u>	Codice: I.11.01.016	
Aggregato	22768		
Brisighella	876	Calcolo dell'aggregato:	4 (4= somma; 5=media)
Casola V.	1237		
Castello B.	1061		
Faenza	3762		
Riolo T.	1215		
Solarolo	1190		
Unione	13427		

#### Note prev.:

Dato consuntivo 2017: Brisighella 1227 - Casola V. 1251 - Castel B. 1295 - Faenza 6576 - Riolo T. 1403 - Solarolo 1304 - URF 12144

#### Note cons.:

Dati calcolati al 31/01/2020  
Dato consuntivo 2018: Brisighella 1049 - Casola V. 1172 - Castel B. 1046 - Faenza 4406 - Riolo T. 1168 - Solarolo 1198 - URF 16824

### Indicatore annuale:

N. impegni di spesa

Ambito: AREA OPERATIVA - SERVIZI ISTITUZIONALI (SERIE STORICA) - Il livello atteso 2019 non è presente perché l'indicatore è inserito ai fini statistici, per valutare serie storica

	<u>Risultato 2019</u>	Codice: I.11.01.017	
Aggregato	7878		
Brisighella	355	Calcolo dell'aggregato:	4 (4= somma; 5=media)
Casola V.	450		
Castello B.	607		
Faenza	1822		
Riolo T.	570		
Solarolo	444		
Unione	3630		

#### Note prev.:

Dato consuntivo 2017: Brisighella 400 - Casola V. 454 - Castel B. 558 - Faenza 2286 - Riolo T. 578 - Solarolo 536 - URF 4140

#### Note cons.:

Dati calcolati al 31/01/2020  
Dato consuntivo 2018: Brisighella 326 - Casola V. 392 - Castel B. 563 - Faenza 1745 - Riolo T. 568 - Solarolo 431 - URF 4258

**Indicatore annuale:**

## N. contribuenti IMU

Ambito: AREA OPERATIVA - SERVIZI ISTITUZIONALI (SERIE STORICA) - Il livello atteso 2019 non è presente perché l'indicatore è inserito ai fini statistici, per valutare serie storica

	<u>Risultato 2019</u>	Codice: I.11.01.068
Aggregato	31991	
Brisighella	3331	Calcolo dell'aggregato: 4 (4= somma; 5=media)
Casola V.	3854	
Castello B.	5768	
Faenza	16099	
Riolo T.	1590	
Solarolo	1349	
Unione		

**Note prev.:**

Dato consuntivo 2017 complessivo: 28.863

**Note cons.:****Indicatore annuale:**

## N. contribuenti TARI

Ambito: AREA OPERATIVA - SERVIZI ISTITUZIONALI (SERIE STORICA) - Il livello atteso 2019 non è presente perché l'indicatore è inserito ai fini statistici, per valutare serie storica

	<u>Risultato 2019</u>	Codice: I.11.01.069
Aggregato	48763	
Brisighella	4355	Calcolo dell'aggregato: 4 (4= somma; 5=media)
Casola V.	1593	
Castello B.	4853	
Faenza	31641	
Riolo T.	4300	
Solarolo	2021	
Unione		

**Note prev.:**

Dato consuntivo 2017 complessivo: 46.942

**Note cons.:****Indicatore annuale:**

## Denunce di successione (N.)

Ambito: AREA OPERATIVA - SERVIZI ISTITUZIONALI (SERIE STORICA) - Il livello atteso 2019 non è presente perché l'indicatore è inserito ai fini statistici, per valutare serie storica

	<u>Risultato 2019</u>	Codice: I.11.01.070
Aggregato	899	
Brisighella	89	Calcolo dell'aggregato: 4 (4= somma; 5=media)
Casola V.	11	
Castello B.	10	
Faenza	693	
Riolo T.	62	
Solarolo	34	
Unione		

**Note prev.:**

Dato consuntivo 2017 complessivo: 669

**Note cons.:**



**Indicatore annuale:**

## Avvisi di accertamento emessi (N.)

Ambito: AREA OPERATIVA - SERVIZI ISTITUZIONALI (SERIE STORICA) - Il livello atteso 2019 non è presente perché l'indicatore è inserito ai fini statistici, per valutare serie storica

	<u>Risultato 2019</u>	Codice: I.11.01.071
Aggregato	4197	
Brisighella	73	Calcolo dell'aggregato: 4 (4= somma; 5=media)
Casola V.	274	
Castello B.	193	
Faenza	3264	
Riolo T.	110	
Solarolo	283	
Unione		

**Note prev.:**

Dato consuntivo 2017 complessivo: 1.790

**Note cons.:****Indicatore annuale:**

## Atti di reclamo/mediazione

Ambito: AREA OPERATIVA - SERVIZI ISTITUZIONALI (SERIE STORICA) - Il livello atteso 2019 non è presente perché l'indicatore è inserito ai fini statistici, per valutare serie storica

	<u>Risultato 2019</u>	Codice: I.11.01.072
Aggregato	11	
Brisighella		Calcolo dell'aggregato: 4 (4= somma; 5=media)
Casola V.	1	
Castello B.	4	
Faenza	5	
Riolo T.		
Solarolo	1	
Unione		

**Note prev.:**

Dato consuntivo 2017 complessivo: 6

**Note cons.:****Indicatore annuale:**

## Atti di adesione all'accertamento (N.)

Ambito: AREA OPERATIVA - SERVIZI ISTITUZIONALI (SERIE STORICA) - Il livello atteso 2019 non è presente perché l'indicatore è inserito ai fini statistici, per valutare serie storica

	<u>Risultato 2019</u>	Codice: I.11.01.073
Aggregato	5	
Brisighella		Calcolo dell'aggregato: 4 (4= somma; 5=media)
Casola V.		
Castello B.		
Faenza	5	
Riolo T.		
Solarolo		
Unione		

**Note prev.:**

Dato consuntivo 2017 complessivo: 12

**Note cons.:**

**Indicatore annuale:**

Dichiarazioni di concessione in uso gratuito a parenti di primo grado in linea retta (N.)

Ambito: AREA OPERATIVA - SERVIZI ISTITUZIONALI (SERIE STORICA) - Il livello atteso 2019 non è presente perché l'indicatore è inserito ai fini statistici, per valutare serie storica

	<u>Risultato 2019</u>	Codice: I.11.01.074		
Aggregato	194			
Brisighella	2	Calcolo dell'aggregato:	4	(4= somma; 5=media)
Casola V.	1			
Castello B.	19			
Faenza	163			
Riolo T.	3			
Solarolo	6			

Unione

**Note prev.:****Note cons.:****Indicatore annuale:**

Dichiarazioni IMU presentate (N.)

Ambito: AREA OPERATIVA - SERVIZI ISTITUZIONALI (SERIE STORICA) - Il livello atteso 2019 non è presente perché l'indicatore è inserito ai fini statistici, per valutare serie storica

	<u>Risultato 2019</u>	Codice: I.11.01.075		
Aggregato	653			
Brisighella	84	Calcolo dell'aggregato:	4	(4= somma; 5=media)
Casola V.	29			
Castello B.	94			
Faenza	390			
Riolo T.	20			
Solarolo	36			

Unione

**Note prev.:****Note cons.:****Indicatore annuale:**

Dichiarazioni di inagibilità e contratti agevolati con relative registrazioni (N.)

Ambito: AREA OPERATIVA - SERVIZI ISTITUZIONALI (SERIE STORICA) - Il livello atteso 2019 non è presente perché l'indicatore è inserito ai fini statistici, per valutare serie storica

	<u>Risultato 2019</u>	Codice: I.11.01.076		
Aggregato	2472			
Brisighella	16	Calcolo dell'aggregato:	4	(4= somma; 5=media)
Casola V.	8			
Castello B.	117			
Faenza	2283			
Riolo T.	10			
Solarolo	38			

Unione

**Note prev.:****Note cons.:**

Dato consuntivo 2017 complessivo: 2.636

**Indicatore annuale:**

Rimborsi IMU, TARI, TASI (N.)

Ambito: AREA OPERATIVA - SERVIZI ISTITUZIONALI (SERIE STORICA) - Il livello atteso 2019 non è presente perché l'indicatore è inserito ai fini statistici, per valutare serie storica

	<u>Risultato 2019</u>	Codice: I.11.01.077
Aggregato	234	
Brisighella	31	Calcolo dell'aggregato: 4 (4= somma; 5=media)
Casola V.	1	
Castello B.	7	
Faenza	175	
Riolo T.	8	
Solarolo	12	
Unione		

**Note prev.:**

Dato consuntivo 2017 complessivo: 328

**Note cons.:****Indicatore annuale:**

Ravvedimenti operosi (N.)

Ambito: AREA OPERATIVA - SERVIZI ISTITUZIONALI (SERIE STORICA) - Il livello atteso 2019 non è presente perché l'indicatore è inserito ai fini statistici, per valutare serie storica

	<u>Risultato 2019</u>	Codice: I.11.01.078
Aggregato	2362	
Brisighella	190	Calcolo dell'aggregato: 4 (4= somma; 5=media)
Casola V.	116	
Castello B.	205	
Faenza	1675	
Riolo T.	80	
Solarolo	96	
Unione		

**Note prev.:**

Dato consuntivo 2017 complessivo: 1.410

**Note cons.:****Indicatore annuale:**

Ricorsi in materia di tributi (IMU, TARI) (N.)

Ambito: AREA OPERATIVA - SERVIZI ISTITUZIONALI (SERIE STORICA) - Il livello atteso 2019 non è presente perché l'indicatore è inserito ai fini statistici, per valutare serie storica

	<u>Risultato 2019</u>	Codice: I.11.01.079
Aggregato	7	
Brisighella		Calcolo dell'aggregato: 4 (4= somma; 5=media)
Casola V.		
Castello B.	1	
Faenza	6	
Riolo T.		
Solarolo		
Unione		

**Note prev.:**

Dato consuntivo 2017 complessivo: 8

**Note cons.:**

**Indicatore annuale:**

Iscrizioni ruolo coattivo (N.)

Ambito: AREA OPERATIVA - SERVIZI ISTITUZIONALI (SERIE STORICA) - Il livello atteso 2019 non è presente perché l'indicatore è inserito ai fini statistici, per valutare serie storica

	<u>Risultato 2019</u>	Codice: I.11.01.080
Aggregato	1733	
Brisighella	17	Calcolo dell'aggregato: 4 (4= somma; 5=media)
Casola V.	75	
Castello B.	74	
Faenza	1096	
Riolo T.		
Solarolo	471	
Unione		

**Note prev.:**

Dato consuntivo 2017 complessivo: 946

**Note cons.:****Indicatore annuale:**

Accessi internet al sito comunale per IMU - TASI - calcolo on line (N.)

Ambito: AREA OPERATIVA - SERVIZI ISTITUZIONALI (SERIE STORICA) - Il livello atteso 2019 non è presente perché l'indicatore è inserito ai fini statistici, per valutare serie storica

	<u>Risultato 2019</u>	Codice: I.11.01.081
Aggregato	3377	
Brisighella	205	Calcolo dell'aggregato: 4 (4= somma; 5=media)
Casola V.	105	
Castello B.	345	
Faenza	2461	
Riolo T.	166	
Solarolo	95	
Unione		

**Note prev.:**

Dato consuntivo 2017 complessivo: 7.454

**Note cons.:****Indicatore annuale:**

Istanze di correzione modelli F24 e procedure di riversamento (N.)

Ambito: AREA OPERATIVA - SERVIZI ISTITUZIONALI (SERIE STORICA) - Il livello atteso 2019 non è presente perché l'indicatore è inserito ai fini statistici, per valutare serie storica

	<u>Risultato 2019</u>	Codice: I.11.01.082
Aggregato	42	
Brisighella		Calcolo dell'aggregato: 4 (4= somma; 5=media)
Casola V.	1	
Castello B.	14	
Faenza	21	
Riolo T.	5	
Solarolo	1	
Unione		

**Note prev.:**

Dato consuntivo 2017 complessivo: 82

**Note cons.:**

**Indicatore annuale:**

Richieste di insinuo e dichiarazioni di credito (N.)

Ambito: AREA OPERATIVA - SERVIZI ISTITUZIONALI (SERIE STORICA) - Il livello atteso 2019 non è presente perché l'indicatore è inserito ai fini statistici, per valutare serie storica

	<u>Risultato 2019</u>	Codice: I.11.01.083
Aggregato	26	
Brisighella	1	Calcolo dell'aggregato: 4 (4= somma; 5=media)
Casola V.		
Castello B.		
Faenza	23	
Riolo T.		
Solarolo	2	
Unione		

**Note prev.:**

Dato consuntivo 2017 complessivo: 27

**Note cons.:****Indicatore annuale:**

Segnalazioni inviate ad Agenzia per le Entrate (N.)

Ambito: AREA OPERATIVA - SERVIZI ISTITUZIONALI (SERIE STORICA) - Il livello atteso 2019 non è presente perché l'indicatore è inserito ai fini statistici, per valutare serie storica

	<u>Risultato 2019</u>	Codice: I.11.01.084
Aggregato	0	
Brisighella		Calcolo dell'aggregato: 4 (4= somma; 5=media)
Casola V.		
Castello B.		
Faenza		
Riolo T.		
Solarolo		
Unione		

**Note prev.:**

Dato consuntivo 2017 complessivo: 0

**Note cons.:****Indicatore annuale:**

Controlli e avvisi di accertamento per aree edificabili (N.)

Ambito: AREA OPERATIVA - SERVIZI ISTITUZIONALI (SERIE STORICA) - Il livello atteso 2019 non è presente perché l'indicatore è inserito ai fini statistici, per valutare serie storica

	<u>Risultato 2019</u>	Codice: I.11.01.089
Aggregato	2	
Brisighella		Calcolo dell'aggregato: 4 (4= somma; 5=media)
Casola V.		
Castello B.		
Faenza	2	
Riolo T.		
Solarolo		
Unione		

**Note prev.:**

Dato consuntivo 2017 complessivo: 67

**Note cons.:**

**Indicatore annuale:**

## N. accertamenti

Ambito: AREA OPERATIVA - SERVIZI ISTITUZIONALI (SERIE STORICA) - Il livello atteso 2019 non è presente perché l'indicatore è inserito ai fini statistici, per valutare serie storica

	<u>Risultato 2019</u>	Codice: I.11.01.090
Aggregato	2712	
Brisighella	134	Calcolo dell'aggregato: 4 (4= somma; 5=media)
Casola V.	265	
Castello B.	462	
Faenza	619	
Riolo T.	302	
Solarolo	149	
Unione	781	

**Note prev.:**

Dato consuntivo 2017: Brisighella 151 - Casola V. 276 - Castel B. 531 - Faenza 697 - Riolo T. 278 - Solarolo 177 - URF 628

**Note cons.:**

Dati calcolati al 31/01/2020  
Dato consuntivo 2018: Brisighella 143 - Casola V. 301 - Castel B. 490 - Faenza 833 - Riolo T. 328 - Solarolo 141 - URF 719

**Indicatore annuale:**

## N. reversali

Ambito: AREA OPERATIVA - SERVIZI ISTITUZIONALI (SERIE STORICA) - Il livello atteso 2019 non è presente perché l'indicatore è inserito ai fini statistici, per valutare serie storica

	<u>Risultato 2019</u>	Codice: I.11.01.091
Aggregato	16619	
Brisighella	870	Calcolo dell'aggregato: 4 (4= somma; 5=media)
Casola V.	2560	
Castello B.	1246	
Faenza	3462	
Riolo T.	1950	
Solarolo	1159	
Unione	5372	

**Note prev.:**

Dato consuntivo 2017: Brisighella 1395 - Casola V. 2510 - Castel B. 1433 - Faenza 4353 - Riolo T. 2102 - Solarolo 1420 - URF 4166

**Note cons.:**

Dati calcolati al 31/01/2020  
Dato consuntivo 2018: Brisighella 1215 - Casola V. 2486 - Castel B. 1339 - Faenza 3873 - Riolo T. 1901 - Solarolo 1225 - URF 5009

**Indicatore annuale:**

N. di sedute dell'OIV o analogo organismo

Risultato 2019

Codice: I.14.01.003

Ambito: AREA PRODOTTI - RELAZIONE AL CONTO

Aggregato

14

**Note prev.:**

\_Il dato indicato è aggregato a livello di settore di competenza ed è da rilevare cumulativamente per tutti gli enti interessati dall'indicatore

**Note cons.:**

# Centro di responsabilità: Contabilità Unione e Presidio Faenza

Responsabile: Savini Valeria

## Obiettivo annuale:

Sistema Unione-Comuni: progetto controllo di gestione. Conclusione studio di fattibilità e fase di test e attivazione controllo

## Indicatore annuale:

Adeguamento del bilancio 2019 alla nuova codifica dei centri di costo analitici entro 31/12/2019

	Target 2019	Risultato 2019	Perf. 2019	Codice: A.10.20	Ambito: AREA STRATEGICA
Aggregato	sì	sì	100	Tipo: 2 (1= n. a crescere; 2= sì/no; 3= n. a diminuire)	Calcolo dell'aggregato: (4= somma; 5=media)
Brisighella				Obiettivo dirigenziale: Sì	
Casola V.					
Castello B.					
Faenza					
Riolo T.					
Solarolo					
Unione	sì	sì	100		

## Note prev.:

In questo momento si ipotizza l'adeguamento del solo bilancio dell'Unione. In corso d'anno si valuterà se sussistono le condizioni per un allargamento del dispiegamento sui bilanci dei Comuni

## Note cons.:

Entro il 31/12/2019 è stata caricata la nuova codifica dei centri analitici nel bilancio URF

---

## Obiettivo annuale:

## Indicatore annuale:

Nell'ambito di attuazione degli obiettivi del Programma di Riordino Territoriale (PRT), avvio del confronto con regione Emilia Romagna per verifica fattibilità firmatario unico dichiarazione fiscali: invio di una segnalazione in merito entro 31/5/2019

	Target 2019	Risultato 2019	Perf. 2019	Codice: I.11.01.035	Ambito: AREA OPERATIVA - SERVIZI ISTITUZIONALI
Aggregato	sì	sì	100	Tipo: 2 (1= n. a crescere; 2= sì/no; 3= n. a diminuire)	Calcolo dell'aggregato: (4= somma; 5=media)
Brisighella				Obiettivo dirigenziale: No	
Casola V.					
Castello B.					
Faenza					
Riolo T.					
Solarolo					
Unione	sì	sì	100		

## Note prev.:

## Note cons.:

---



**Obiettivo annuale:****Indicatore annuale:**

Sistema di pagamenti online dei servizi comunali "Payer": numero di servizi per i quali è stata disposta l'attivazione di payer/numero di attivazioni previste (%)

	Target 2019	Risultato 2019	Perf. 2019	Codice: I.11.01.092	Ambito: AREA OPERATIVA - SERVIZI ISTITUZIONALI
Aggregato	37,43	32,88	88	Tipo: 1 (1= n. a crescere; 2= sì/no; 3= n. a diminuire)	Calcolo dell'aggregato: (4= somma; 5=media)
Brisighella				Obiettivo dirigenziale: No	
Casola V.					
Castello B.					
Faenza					
Riolo T.					
Solarolo					
Unione					

**Note prev.:**

Le attivazioni previste sono 5 servizi su un totale di 11 per l'Unione e 5 su 17 per il Comune di Faenza. Si calcola come aggregato la media tra i due enti.

**Note cons.:**

A consuntivo le attivazioni effettive sono 4 servizi su un totale di 11 per l'Unione e 5 su 17 per il Comune di Faenza. Si calcola come aggregato la media tra i due enti

**Obiettivo annuale:****Indicatore annuale:**

Svolgimento degli adempimenti di bilancio nei termini da parte dei presidi territoriali di contabilità e cassa

	Target 2019	Risultato 2019	Perf. 2019	Codice: I.11.01.096	Ambito: AREA OPERATIVA - SERVIZI ISTITUZIONALI
Aggregato	100	100	100	Tipo: 1 (1= n. a crescere; 2= sì/no; 3= n. a diminuire)	Calcolo dell'aggregato: (4= somma; 5=media)
Brisighella				Obiettivo dirigenziale: No	
Casola V.					
Castello B.					
Faenza					
Riolo T.					
Solarolo					
Unione					

**Note prev.:**

Ci si riferisce alla approvazione nei termini dell' assestamento di bilancio 2019 (31/7/2019), del rendiconto 2018 (30/4/2019), e variazione del 30/11/2019. La percentuale è calcolata come media semplice tra le percentuali dei 7 enti. La percentuale del singolo ente è 100% se tutti e 3 gli adempimenti sono compiuti nei termini; 67% per 2 adempimenti nei termini; 33% o 0% se 1 adempimento o nessuno è compito nei termini.

**Note cons.:**

**Obiettivo annuale:****Indicatore annuale:**

Versamenti fiscali disposti nei termini / versamenti fiscali totali

	Target 2019	Risultato 2019	Perf. 2019
Aggregato	100	100	100
Brisighella			
Casola V.			
Castello B.			
Faenza			
Riolo T.			
Solarolo			
Unione			

Codice: I.11.01.097

Ambito: AREA OPERATIVA - SERVIZI ISTITUZIONALI

Tipo: 1 (1= n. a crescere; 2= sì/no; 3= n. a diminuire)

Calcolo dell'aggregato: (4= somma; 5=media)

Obiettivo dirigenziale: No

**Note prev.:**

Ci si riferisce ai versamenti mensili per iva irap ritenute d'acconto professionisti. La percentuale è calcolata come media semplice tra le percentuali dei 7 enti. La percentuale del singolo ente è 100% se dispone nei termini 12 versamenti sui 12 previsti. La percentuale è proporzionalmente inferiore per un numero minore di disposizioni nei termini.

**Note cons.:****Obiettivo annuale:****Indicatore annuale:**

Rispetto del termine di pagamento delle fatture commerciali: Tempi medi di pagamento (GG)

	Target 2019	Risultato 2019	Perf. 2019
Aggregato	30	-4,83	100
Brisighella	30	6,73	100
Casola V.	30	- 7,48	100
Castello B.	30	-5,72	100
Faenza	30	-5,89	100
Riolo T.	30	-6,4	100
Solarolo	30	-9,15	100
Unione	30	-5,89	100

Codice: I.11.02.014

Ambito: AREA OPERATIVA - QUALITA'

Tipo: 3 (1= n. a crescere; 2= sì/no; 3= n. a diminuire)

Calcolo dell'aggregato: 5 (4= somma; 5=media)

Obiettivo dirigenziale: No

**Note prev.:**

Termine di 30 gg previsto per legge. Rif. dato da pubblicare sul sito

**Note cons.:**

**Obiettivo annuale:****Indicatore annuale:**

Tempo medio che intercorre fra la data di adozione delle determinazioni di impegno e l'esecutività (gg)

	Target 2019	Risultato 2019	Perf. 2019	Codice: I.11.02.015	Ambito: AREA OPERATIVA - QUALITA'
Aggregato	7	3,21	100	Tipo: 3	(1= n. a crescere; 2= sì/no; 3= n. a diminuire)
Brisighella	7	2,13	100	Calcolo dell'aggregato: 5	(4= somma; 5=media)
Casola V.	7	2,92	100	Obiettivo dirigenziale: No	
Castello B.	7	2,10	100		
Faenza	7	5,64	100		
Riolo T.	7	4,18	100		
Solarolo	7	1,20	100		
Unione	7	4,31	100		
<b>Note prev.:</b>				<b>Note cons.:</b>	

---

# Centro di responsabilità: Programmazione e controllo

Responsabile: Venturelli Andrea

## Obiettivo annuale:

Sistema Unione-Comuni: progetto controllo di gestione. Conclusione studio di fattibilità e fase di test e attivazione controllo

## Indicatore annuale:

Definizione nuova codifica dei centri di costo analitici 2019/2021 e conseguente invio studio di fattibilità su progetto controllo di gestione entro il 30/6/2019

	Target 2019	Risultato 2019	Perf. 2019	Codice: A.10.21	Ambito: AREA STRATEGICA
Aggregato	sì	sì	100	Tipo: 2 (1= n. a crescere; 2= sì/no; 3= n. a diminuire)	Calcolo dell'aggregato: (4= somma; 5=media)
Brisighella				Obiettivo dirigenziale: Sì	
Casola V.					
Castello B.					
Faenza					
Riolo T.					
Solarolo					
Unione	sì	sì	100		

## Note prev.:

Invio tramite mail al Presidente e al Coordinatore

## Note cons.:

## Obiettivo annuale:

## Indicatore annuale:

Trasmissione alla Giunta dell'Unione per la successiva approvazione delle metodologie attuative del regolamento controlli interni e performance entro il 30/06/2019

	Target 2019	Risultato 2019	Perf. 2019	Codice: I.11.01.093	Ambito: AREA OPERATIVA - SERVIZI ISTITUZIONALI
Aggregato	sì	sì	100	Tipo: 2 (1= n. a crescere; 2= sì/no; 3= n. a diminuire)	Calcolo dell'aggregato: (4= somma; 5=media)
Brisighella				Obiettivo dirigenziale: No	
Casola V.					
Castello B.					
Faenza					
Riolo T.					
Solarolo					
Unione	sì	sì	100		

## Note prev.:

Si tratta delle metodologie relative a controllo strategico e controllo di gestione

## Note cons.:

**Obiettivo annuale:****Indicatore annuale:**

Trasmissione all'ufficio Affari Istituzionali della sezione del regolamento sulla partecipazione dedicata al bilancio partecipato, entro il termine concordato con la cabina di regia

	Target 2019	Risultato 2019	Perf. 2019	Codice: I.11.01.094	Ambito: AREA OPERATIVA - SERVIZI ISTITUZIONALI
Aggregato	sì	sì	100	Tipo: 2	(1= n. a crescere; 2= sì/no; 3= n. a diminuire)
Brisighella				Calcolo dell'aggregato:	(4= somma; 5=media)
Casola V.				Obiettivo dirigenziale:	No
Castello B.					
Faenza					
Riolo T.					
Solarolo					
Unione	sì	sì	100		

**Note prev.:****Note cons.:****Obiettivo annuale:****Indicatore annuale:**

Trasmissione alla Giunta dell'Unione di report quadrimestrali di attuazione della razionalizzazione delle partecipazioni societarie

	Target 2019	Risultato 2019	Perf. 2019	Codice: I.11.01.095	Ambito: AREA OPERATIVA - SERVIZI ISTITUZIONALI
Aggregato	3	3	100	Tipo: 1	(1= n. a crescere; 2= sì/no; 3= n. a diminuire)
Brisighella				Calcolo dell'aggregato:	4 (4= somma; 5=media)
Casola V.				Obiettivo dirigenziale:	No
Castello B.					
Faenza					
Riolo T.					
Solarolo					
Unione	3	3	100		

**Note prev.:****Note cons.:**

I report sono previsti per il 30/04/2019, 31/08/2019, 31/12/2019 (il report al 31/12 coinciderà con il piano annuale di razionalizzazione)

# Centro di responsabilità: Tributi

Responsabile: Capri Cinzia

## Obiettivo annuale:

Attuazione obiettivi PRT – Definizione regolamento omogeneo istituti deflattivi del contenzioso, reclamo e mediazione, rateazione e regime sanzionatorio entrate tributarie

## Indicatore annuale:

Percentuale di Comuni che approveranno il regolamento istituti deflattivi entro il termine fissato dalla legge per l'approvazione del bilancio 2019

	Target 2019	Risultato 2019	Perf. 2019	Codice: A.10.22	Ambito: AREA STRATEGICA
Aggregato	100	100	100	Tipo: 1 (1= n. a crescere; 2= sì/no; 3= n. a diminuire)	Calcolo dell'aggregato: (4= somma; 5=media)
Brisighella				Obiettivo dirigenziale: Sì	
Casola V.					
Castello B.					
Faenza					
Riolo T.					
Solarolo					
Unione					

**Note prev.:**

**Note cons.:**

Brisighella: C.C. N. 16 del 22/03/2019 -Casola V.: C.C. N. 17 del 26/03/2019 - Castel B.: C.C. N. 14 del 26/03/2019 -Faenza: C.C. N. 24 del 21/03/2019 -Riolo T.: C.C. N. 15 del 26/03/2019 -Solarolo: C.C. N. 15 del 22/03/2019

## Obiettivo annuale:

## Indicatore annuale:

Trasmissione al Servizio Informatica degli elementi relativi alle funzionalità necessarie al capitolato per il nuovo software di gestione dei tributi (tramite mail) entro il 31/12/2019

	Target 2019	Risultato 2019	Perf. 2019	Codice: I.11.01.067	Ambito: AREA OPERATIVA - SERVIZI ISTITUZIONALI
Aggregato	sì	sì	100	Tipo: 2 (1= n. a crescere; 2= sì/no; 3= n. a diminuire)	Calcolo dell'aggregato: (4= somma; 5=media)
Brisighella				Obiettivo dirigenziale: No	
Casola V.					
Castello B.					
Faenza					
Riolo T.					
Solarolo					
Unione	sì	sì	100		

**Note prev.:**

**Note cons.:**

Inviata mail in data 30/12/2019

# Centro di responsabilità: Patrimonio

Responsabile: Nanni Paola

## Obiettivo annuale:

Individuazione delle priorità in materia patrimoniale di diversi enti per una efficiente ed efficace programmazione delle attività del Servizio Patrimonio nell'anno 2019.

## Indicatore annuale:

Predisposizione e invio alla Giunta dell'Unione di un programma quadrimestrale delle priorità con individuazione - per singolo ente - di N. 2 o N. 6 pratiche fondamentali da presidiare nel periodo successivo (sì/no)

	Target 2019	Risultato 2019	Perf. 2019	Codice: A.10.23	Ambito: AREA STRATEGICA
Aggregato	sì	sì	100	Tipo: 2 (1= n. a crescere; 2= sì/no; 3= n. a diminuire)	
Brisighella				Calcolo dell'aggregato:	(4= somma; 5=media)
Casola V.				Obiettivo dirigenziale: Sì	
Castello B.					
Faenza					
Riolo T.					
Solarolo					
Unione	sì	sì	100		

## Note prev.:

Il numero di tali pratiche e' fissato in 6 per il comune di faenza e in 2 per ciascuno degli altri comuni in considerazione della consistenza patrimoniale e delle rilevanza intrinseca delle pratiche. Il Servizio proporrà l'individuazione delle pratiche che si considerano di massima rilevanza e di cui risulti fondamentale il presidio e la conclusione nei termini del quadrimestre successivo. Le singole amministrazioni potranno confermare quanto proposto o modificarlo nel rispetto di quanto sopra. Al termine del quadrimestre il servizio patrimonio relazionerà su quanto avvenuto nel quadrimestre precedente e chiederà nuove indicazioni per il quadrimestre successivo. Qualora nel quadrimestre sia necessario inserire una nuova priorità quest'ultima dovrà sostituire una priorità già prevista. Data l'impostazione dell'indicatore, il medesimo non ha la natura di esaurire l'attività svolta dal servizio per il singolo ente e nel suo insieme: esso è focalizzato a favorire l'emersione delle priorità di lavoro e concentrare, quindi, l'attività, del servizio negli ambiti di maggiore interesse per le singole amministrazioni.

## Note cons.:

creata apposita cartella intersettoriale per inserire le relative tabelle distinte per ogni Comune dell' URF

Avvio del nuovo indicatore dal 01/09/2019 per il terzo quadrimestre 2019.

---

**Obiettivo annuale:****Indicatore annuale:**

Sviluppo di sistemi organizzativi innovativi per la gestione dei rapporti con i titolari dei contratti attivi relativi all'immobile (fatturazione elettronica centralizzata e automatizzata e avvio pagopa): trasmissione delle linee operative alla controparte (Gies) entro il 31/12/2019 (si/no)

	Target 2019	Risultato 2019	Perf. 2019	Codice: I.11.01.098	Ambito: AREA OPERATIVA - SERVIZI ISTITUZIONALI
Aggregato	si	si	100	Tipo: 2 (1= n. a crescere; 2= sì/no; 3= n. a diminuire)	
Brisighella				Calcolo dell'aggregato: (4= somma; 5=media)	
Casola V.				Obiettivo dirigenziale: No	
Castello B.					
Faenza					
Riolo T.					
Solarolo					
Unione	si	si	100		
<b>Note prev.:</b>				<b>Note cons.:</b>	Inviata mail in data 23/12/2019

---

**Obiettivo annuale:****Indicatore annuale:**

Comunicazione ad uno o più Amministratori per avvio di una fase sperimentale (da concludersi il 31/12/2019) di messa a disposizione di un diario delle pratiche in corso presso il Servizio Patrimonio, diario da aggiornare settimanalmente (si/no)

	Target 2019	Risultato 2019	Perf. 2019	Codice: I.11.01.102	Ambito: AREA OPERATIVA - SERVIZI ISTITUZIONALI
Aggregato	si	si	100	Tipo: 2 (1= n. a crescere; 2= sì/no; 3= n. a diminuire)	
Brisighella				Calcolo dell'aggregato: (4= somma; 5=media)	
Casola V.				Obiettivo dirigenziale: No	
Castello B.					
Faenza					
Riolo T.					
Solarolo					
Unione	si	si	100		
<b>Note prev.:</b>				<b>Note cons.:</b>	Inviata mail in data 29/10/2019

---



# **Settore Territorio**

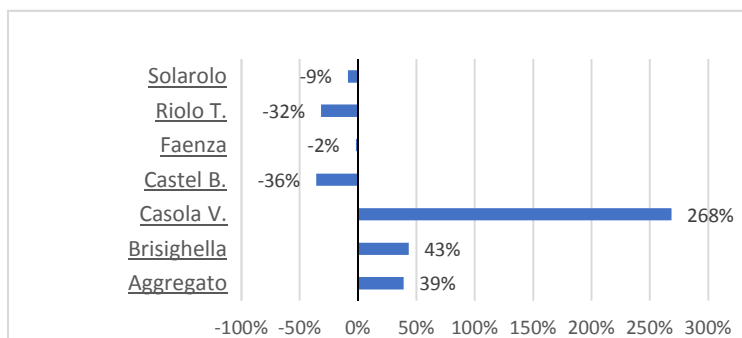
## Settore: Territorio - Indicatori di benchmarking

### Indicatore annuale:

Disponibilità di verde urbano: metri quadrati di verde urbano per abitante (N.)

Codice: A.91.01.008

Bes



	<u>Dato</u>	<u>Confronto</u>
Aggregato	49,46	
Brisighella	51,00	
Casola V.	131,15	
Castel B.	22,86	
Faenza	34,89	35,60
Riolo T.	24,31	
Solarolo	32,53	
Unione		

### Note:

Indicatore di benessere - Fonte: Bes - <https://www.istat.it/it/benessere-e-sostenibilit%C3%A0> - ultimo dato consuntivo disponibile anno 2017 - media regione emilia romagna: 35,6 - media nazionale 31,7 - Ravenna: 43,9

## Settore: Territorio

### Indicatore annuale:

Metri quadrati di verde urbano per abitante (MQ)

	<u>Risultato 2019</u>	Codice: I.13.01.016	Ambito: AREA PARTECIPAZIONE - FUNZIONE AMBIENTE
Aggregato	50,72	Tipo: 1	(1= n. a crescere; 2= sì/no; 3= n. a diminuire)
Brisighella	51,89	Calcolo dell'aggregato:	5 (4= somma; 5=media)
Casola V.	137,91		
Castello B.	22,85		
Faenza	34,94		
Riolo T.	24,32		
Solarolo	32,38		
Unione			

#### Note prev.:

Il dato, rilevato internamente al Settore di competenza, è disponibile anche a livello di singolo comune

#### Note cons.:

## Settore: Territorio

### Indicatore annuale:

Numero permessi di costruire rilasciati

Ambito: AREA OPERATIVA - SERVIZI ISTITUZIONALI (SERIE STORICA) - Il livello atteso 2019 non è presente perché l'indicatore è inserito ai fini statistici, per valutare serie storica

	<u>Risultato 2019</u>	Codice: I.11.01.009
Aggregato	105	
Brisighella	12	Calcolo dell'aggregato: 4 (4= somma; 5=media)
Casola V.	0	
Castello B.	7	
Faenza	71	
Riolo T.	9	
Solarolo	6	
Unione		

#### Note prev.:

Dato consuntivo 2017 - Brisighella 12 - Casola V. 1 - Castel B. 13 - Faenza 85 - Riolo T. 7 - Solarolo 4

#### Note cons.:

### Indicatore annuale:

Numero Scia presentate

Ambito: AREA OPERATIVA - SERVIZI ISTITUZIONALI (SERIE STORICA) - Il livello atteso 2019 non è presente perché l'indicatore è inserito ai fini statistici, per valutare serie storica

	<u>Risultato 2019</u>	Codice: I.11.01.010
Aggregato	869	
Brisighella	105	Calcolo dell'aggregato: 4 (4= somma; 5=media)
Casola V.	24	
Castello B.	74	
Faenza	587	
Riolo T.	29	
Solarolo	50	
Unione		

#### Note prev.:

Dato consuntivo 2017 - Brisighella 75 - Casola V. e Riolo T. 85 - Castel B. e Solarolo 147 - Faenza 620

#### Note cons.:

### Indicatore annuale:

numero Cila presentate

Ambito: AREA OPERATIVA - SERVIZI ISTITUZIONALI (SERIE STORICA) - Il livello atteso 2019 non è presente perché l'indicatore è inserito ai fini statistici, per valutare serie storica

	<u>Risultato 2019</u>	Codice: I.11.01.011
Aggregato	754	
Brisighella	85	Calcolo dell'aggregato: 4 (4= somma; 5=media)
Casola V.	22	
Castello B.	76	
Faenza	514	
Riolo T.	31	
Solarolo	26	
Unione		

#### Note prev.:

Dato consuntivo 2017 - Brisighella 59 - Casola V. e Riolo T. 80 - Castel B. e Solarolo 119 - Faenza 567

#### Note cons.:

**Indicatore annuale:****N. Autorizzazioni Paesaggistiche rilasciate**

Ambito: AREA OPERATIVA - SERVIZI ISTITUZIONALI (SERIE STORICA) - Il livello atteso 2019 non è presente perché l'indicatore è inserito ai fini statistici, per valutare serie storica

	<u>Risultato 2019</u>	Codice: I.11.01.012		
Aggregato	68			
Brisighella	24	Calcolo dell'aggregato:	4	(4= somma; 5=media)
Casola V.	2			
Castello B.	9			
Faenza	22			
Riolo T.	8			
Solarolo	3			
Unione				

**Note prev.:**

Dato consuntivo 2017 - Brisighella 31 - Casola V. 8 - Castel B. 2 - Faenza 20 - Riolo T. 9 - Solarolo 0

**Note cons.:****Indicatore annuale:****n. Varianti ed atti urbanistici in Consiglio dell'URF**

Ambito: AREA OPERATIVA - SERVIZI ISTITUZIONALI (SERIE STORICA) - Il livello atteso 2019 non è presente perché l'indicatore è inserito ai fini statistici, per valutare serie storica

	<u>Risultato 2019</u>	Codice: I.11.01.013		
Aggregato	9			
Brisighella		Calcolo dell'aggregato:	4	(4= somma; 5=media)
Casola V.				
Castello B.				
Faenza				
Riolo T.				
Solarolo				
Unione	9			

**Note prev.:**

Dato consuntivo 2017 Unione: 3

**Note cons.:****Indicatore annuale:****n. alloggi ERP assegnati**

Ambito: AREA OPERATIVA - SERVIZI ISTITUZIONALI (SERIE STORICA) - Il livello atteso 2019 non è presente perché l'indicatore è inserito ai fini statistici, per valutare serie storica

	<u>Risultato 2019</u>	Codice: I.11.01.014		
Aggregato	74			
Brisighella	7	Calcolo dell'aggregato:	4	(4= somma; 5=media)
Casola V.	0			
Castello B.	7			
Faenza	57			
Riolo T.	1			
Solarolo	2			
Unione				

**Note prev.:**

Dato consuntivo 2017 Faenza: 50

**Note cons.:**

**Indicatore annuale:**

n. certificati di destinazione urbanistica rilasciati

Ambito: AREA OPERATIVA - SERVIZI ISTITUZIONALI (SERIE STORICA) - Il livello atteso 2019 non è presente perché l'indicatore è inserito ai fini statistici, per valutare serie storica

	<u>Risultato 2019</u>	Codice: I.11.01.015
Aggregato	430	
Brisighella	94	Calcolo dell'aggregato: 4 (4= somma; 5=media)
Casola V.	23	
Castello B.	33	
Faenza	218	
Riolo T.	31	
Solarolo	31	
Unione		

**Note prev.:**Dato consuntivo 2017 - Brisighella 79 - Casola V. 35 - Castel B.  
31 - Faenza 257 - Riolo T. 33 - Solarolo 23**Note cons.:**

## Settore: Territorio

---

### Indicatore annuale:

N. piani urbanistici approvati nell'anno

	<u>Risultato 2019</u>	Codice: I.14.01.025	Ambito: AREA PRODOTTI - RELAZIONE AL CONTO
Aggregato	2		

#### Note prev.:

\_Il dato indicato è aggregato a livello di settore di competenza ed è da rilevare cumulativamente per tutti gli enti interessati dall'indicatore

#### Note cons.:

---

### Indicatore annuale:

N. alloggi di edilizia popolare assegnati nell'anno

	<u>Risultato 2019</u>	Codice: I.14.01.027	Ambito: AREA PRODOTTI - RELAZIONE AL CONTO
Aggregato	74		

#### Note prev.:

\_Il dato indicato è aggregato a livello di settore di competenza ed è da rilevare cumulativamente per tutti gli enti interessati dall'indicatore

#### Note cons.:

---

### Indicatore annuale:

N. di unità familiari in attesa di assegnazione di un alloggio

	<u>Risultato 2019</u>	Codice: I.14.01.028	Ambito: AREA PRODOTTI - RELAZIONE AL CONTO
Aggregato	417		

#### Note prev.:

\_Il dato indicato è aggregato a livello di settore di competenza ed è da rilevare cumulativamente per tutti gli enti interessati dall'indicatore

#### Note cons.:

---

### Indicatore annuale:

N. C.I.L.A. - S.C.I.A. ricevute

	<u>Risultato 2019</u>	Codice: I.14.01.029	Ambito: AREA PRODOTTI - RELAZIONE AL CONTO
Aggregato	1623		

#### Note prev.:

\_Il dato indicato è aggregato a livello di settore di competenza ed è da rilevare cumulativamente per tutti gli enti interessati dall'indicatore

#### Note cons.:

---

### Indicatore annuale:

N. Farmacie comunali

	<u>Risultato 2019</u>	Codice: I.14.01.054	Ambito: AREA PRODOTTI - RELAZIONE AL CONTO
Aggregato	4		

#### Note prev.:

\_Il dato indicato è aggregato a livello di settore di competenza ed è da rilevare cumulativamente per tutti gli enti interessati dall'indicatore\_ va riportato il numero delle sole farmacie il cui titolare è il Comune anche se non gestite direttamente dal Comune stesso. Non va indicato il numero delle farmacie private.

#### Note cons.:

# Centro di responsabilità: Urbanistica - Ufficio di Piano

Responsabile: Babalini Daniele

## Obiettivo annuale:

Realizzare il nuovo campo di calcio di Casola Valsenio

## Indicatore annuale:

Attivazione delle procedure urbanistiche e trasmissione alla Conferenza di servizi della documentazione per l'approvazione del campo di calcio (sì/No)

	Target 2019	Risultato 2019	Perf. 2019	Codice: A.05.01	Ambito: AREA STRATEGICA
Aggregato	sì	sì	100	Tipo: 2 (1= n. a crescere; 2= sì/no; 3= n. a diminuire)	
Brisighella				Calcolo dell'aggregato: (4= somma; 5=media)	
Casola V.				Obiettivo dirigenziale: No	
Castello B.					
Faenza					
Riolo T.					
Solarolo					
Unione	sì	sì	100		

## Note prev.:

## Note cons.:

Con nota prot. 99266 del 20/12/2019 è stata attivata la conferenza dei servizi per l'approvazione del progetto. Inoltre della documentazione ai vari enti

## Obiettivo annuale:

Presidio costante sulla attivazione accordo urbanistico riguardo l'avvio del nuovo centro archivistico dell'Unione della Romagna Faentina

## Indicatore annuale:

Relazione semestrale da inviare al Presidente dell'Unione della Romagna Faentina riguardo al nuovo centro archivistico dell'Unione della Romagna Faentina (sì/no)

	Target 2019	Risultato 2019	Perf. 2019	Codice: A.08.06	Ambito: AREA STRATEGICA
Aggregato	sì	sì	100	Tipo: 2 (1= n. a crescere; 2= sì/no; 3= n. a diminuire)	
Brisighella				Calcolo dell'aggregato: (4= somma; 5=media)	
Casola V.				Obiettivo dirigenziale: No	
Castello B.					
Faenza					
Riolo T.					
Solarolo					
Unione	sì	sì	100		

## Note prev.:

## Note cons.:

Le relazioni semestrali sono prot. N. 48479 del 01/07/2019 e prot. N. 100778 del 30/12/2019



**Obiettivo annuale:**

Adozione della variante al Regolamento Urbanistico ed Edilizio entro il 2019

**Indicatore annuale:**

Inoltro alla Provincia della Variante Al RUE adottata (sì/no)

	Target 2019	Risultato 2019	Perf. 2019	Codice: A.08.11	Ambito: AREA STRATEGICA
Aggregato	sì	sì	100	Tipo: 2 (1= n. a crescere; 2= sì/no; 3= n. a diminuire)	Calcolo dell'aggregato: (4= somma; 5=media)
Brisighella				Obiettivo dirigenziale: Sì	
Casola V.					
Castello B.					
Faenza					
Riolo T.					
Solarolo					
Unione	sì	sì	100		

**Note prev.:****Note cons.:**

Variante RUE intercomunale con atto Consiglio URF n. 24 del 27/03/2019 e successivo inoltro alla Provincia documento prot. Gen. N. 23227/2019 del 02/04/2019

# Centro di responsabilità: SUE Faenza e Brisighella (Gestione edilizia)

Responsabile: Angelini Lucio

## Obiettivo annuale:

## Indicatore annuale:

Sportello Unico Edilizia: tempi medi di controllo delle conformità edilizia e agibilità dei casi complessi in giorni (N.)

	Target 2019	Risultato 2019	Perf. 2019	Codice: I.11.02.011	Ambito: AREA OPERATIVA - QUALITA'
Aggregato	80	80	100	Tipo: 3 (1= n. a crescere; 2= sì/no; 3= n. a diminuire)	
Brisighella				Calcolo dell'aggregato: 5 (4= somma; 5=media)	
Casola V.				Obiettivo dirigenziale: No	
Castello B.					
Faenza					
Riolo T.					
Solarolo					
Unione	80	80	100		

## Note prev.:

Tempi di legge: 90 gg - Dato consuntivo ultimo disponibile: 85

## Note cons.:

Il dato riguarda i Comuni di Faenza e Brisighella. Non sono pervenuti casi complessi nel 2019. Si conferma la previsione

---

# Centro di responsabilità: Programmazione Casa

Responsabile: Benericetti Mauro

## Obiettivo annuale:

Attuazione del PAES (Piano azione per energia sostenibile) attraverso la validazione dei parametri di monitoraggio finalizzati alla statistica

## Indicatore annuale:

Pubblicazione del bando finalizzato alla incentivazione all'uso delle biciclette elettriche (si/no)

	Target 2019	Risultato 2019	Perf. 2019	Codice: A.07.05	Ambito: AREA STRATEGICA
Aggregato	sì	sì	100	Tipo: 2 (1= n. a crescere; 2= sì/no; 3= n. a diminuire)	
Brisighella				Calcolo dell'aggregato:	(4= somma; 5=media)
Casola V.				Obiettivo dirigenziale: Sì	
Castello B.					
Faenza					
Riolo T.					
Solarolo					
Unione	sì	sì	100		

## Note prev.:

## Note cons.:

Approvazione della graduatoria con DD n. 895 del 10/04/2019 e successiva liquidazione delle somme messe a disposizione dall'Amministrazione

---

# Centro di responsabilità: SUE Faenza e Brisighella (Controllo del Territorio)

Responsabile: Marchetti Lucia

## Obiettivo annuale:

## Indicatore annuale:

Sportello Unico Edilizia: tempi medi di controllo delle conformità edilizia e agibilità dei casi semplici in giorni (N.)

	Target 2019	Risultato 2019	Perf. 2019	Codice: I.11.02.012	Ambito: AREA OPERATIVA - QUALITA'
Aggregato	50	35	100	Tipo: 3 (1= n. a crescere; 2= sì/no; 3= n. a diminuire)	
Brisighella				Calcolo dell'aggregato: 5 (4= somma; 5=media)	
Casola V.				Obiettivo dirigenziale: No	
Castello B.					
Faenza					
Riolo T.					
Solarolo					
Unione	50	35	100		

## Note prev.:

Tempi di legge: 60 gg - Dato ultimo consuntivo disponibile: 55

## Note cons.:

Il dato riguarda il Comune di Faenza e Brisighella

---

# Centro di responsabilità: Sportello Unico per le attività produttive

Responsabile: Marani Maurizio

## Obiettivo annuale:

Attività di rilascio dei permessi di costruzioni produttive da espletare con una tempestica inferiore al 20% di quella di legge (90gg)

## Indicatore annuale:

% del termine massimo in giorni, previsto dalla normativa, di rilascio dei permessi di costruzioni produttive (%)

	Target 2019	Risultato 2019	Perf. 2019
Aggregato	20	33	100
Brisighella			
Casola V.			
Castello B.			
Faenza			
Riolo T.			
Solarolo			
Unione	20	33	100

Codice: A.02.01

Ambito: AREA STRATEGICA

Tipo: 1 (1= n. a crescere; 2= sì/no; 3= n. a diminuire)

Calcolo dell'aggregato: 5 (4= somma; 5=media)

Obiettivo dirigenziale: Sì

## Note prev.:

-90gg termine massimo previsto dalla normativa

-I procedimenti sono trasversali per tutti N. 6 Comuni dell'Unione della Romagna Faentina

## Note cons.:

Previsione confermata in quanto il tempo medio di rilascio è stato di 60gg pari al 33% dei tempi medi anziché di 72 previsti (pari al 20% dei tempi di legge)

## Obiettivo annuale:

Attività di controllo delle SCIA commerciali da effettuare entro 23 giorni (legge 60gg)

## Indicatore annuale:

Tempi medi di attività di controllo delle SCIA commerciali (gg)

	Target 2019	Risultato 2019	Perf. 2019
Aggregato	23	4,75	100
Brisighella			
Casola V.			
Castello B.			
Faenza			
Riolo T.			
Solarolo			
Unione	23	4,75	100

Codice: A.02.02

Ambito: AREA STRATEGICA

Tipo: 3 (1= n. a crescere; 2= sì/no; 3= n. a diminuire)

Calcolo dell'aggregato: 5 (4= somma; 5=media)

Obiettivo dirigenziale: Sì

## Note prev.:

-60gg termine massimo previsto dalla normativa

-I procedimenti sono trasversali per tutti N. 6 Comuni dell'Unione della Romagna Faentina

## Note cons.:

Previsione confermata: i tempi medi e la conseguente percentuale viene calcolata senza i giorni di sospensione della pratica dovuta a carenze riscontrate e notificate

**Obiettivo annuale:**

**Indicatore annuale:**

Sportello Unico Attività Produttive: tempi medi di rilascio pratiche in giorni (N.)

	Target 2019	Risultato 2019	Perf. 2019	Codice: I.11.02.013	Ambito: AREA OPERATIVA - QUALITA'
Aggregato	55	48	100	Tipo: 3 (1= n. a crescere; 2= sì/no; 3= n. a diminuire)	
Brisighella				Calcolo dell'aggregato: 5 (4= somma; 5=media)	
Casola V.				Obiettivo dirigenziale: No	
Castello B.					
Faenza					
Riolo T.					
Solarolo					
Unione	55	48	100		

**Note prev.:**

dato consuntivo ufficiale disponibile è la media fra gli anni 2015, 2016, 2017: 56

**Note cons.:**

I tempi medi e la conseguente percentuale viene calcolata senza i giorni di sospensione della pratica dovuta a carenze riscontrate e notificate

---

# **Settore Servizi alla Comunità**

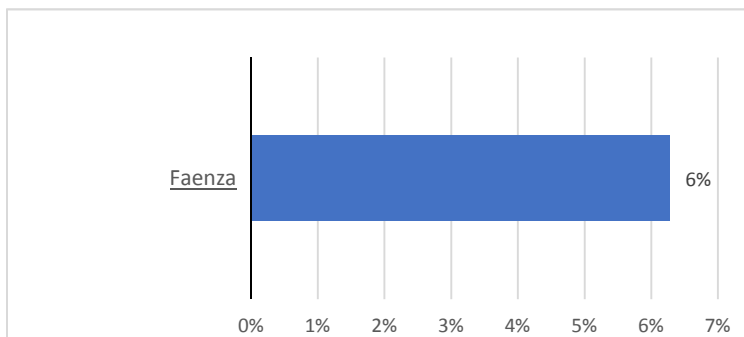
**Settore: Servizi alla Comunità - Indicatori di benchmarking**

**Indicatore annuale:**

Partecipazione alla scuola dell'infanzia: bambini di 4-5 anni che frequentano la scuola dell'infanzia sul totale dei bambini di 4-5 anni (%)

Codice: A.91.01.002

Bes



Dato | Confronto

Aggregato		
Brisighella		
Casola V.		
Castel B.		
Faenza	97,35	91,60
Riolo T.		
Solarolo		
Unione		

**Note:**

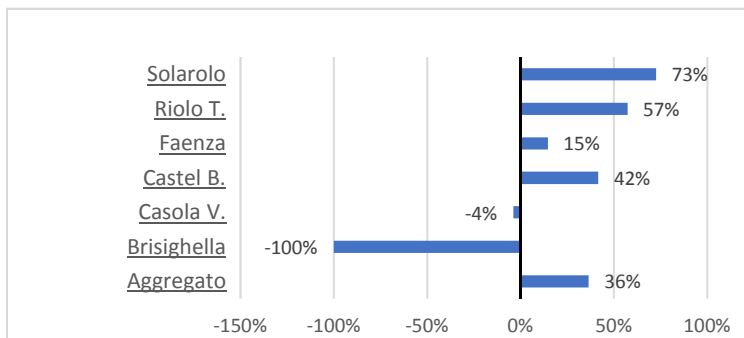
Indicatore di benessere - Fonte: Bes - <https://www.istat.it/it/benessere-e-sostenibilit%C3%A0> - ultimo dato consuntivo disponibile anno scolastico 2016/2017 - media regione emilia romagna: 91,6 - media nazionale: 91,1 – disponibile solo il dato del Comune di Faenza

**Indicatore annuale:**

Bambini che hanno usufruito dei servizi comunali per l'infanzia: bambini di 0-3 anni che hanno usufruito dei servizi per l'infanzia offerti dai Comuni (asili nido, micronidi, o servizi integrativi e innovativi) sul totale dei bambini di 0-3 anni (%)

Codice: A.91.01.011

Bes



Dato | Confronto

Aggregato	34,52	
Brisighella	-	
Casola V.	24,32	
Castel B.	35,83	
Faenza	29,00	25,30
Riolo T.	39,80	
Solarolo	43,66	
Unione		

**Note:**

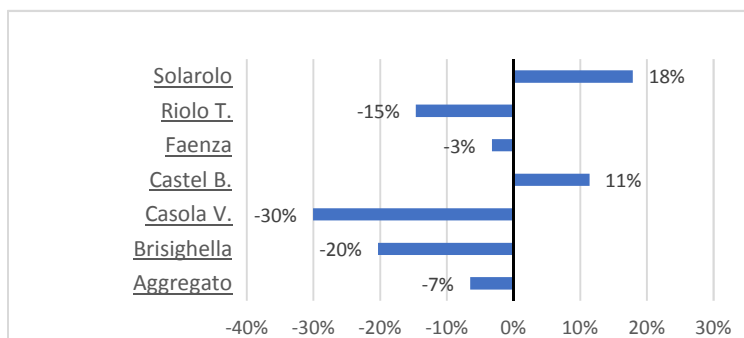
Indicatore di benessere - Fonte: Bes - <https://www.istat.it/it/benessere-e-sostenibilit%C3%A0> - ultimo dato consuntivo disponibile anno scolastico 2016/2017 - media regione emilia romagna: 25,3 - media nazionale 13. Brisighella: nessun servizio

<https://www.tuttitalia.it/emilia-romagna/86-faenza/statistiche/popolazione-eta-scolastica-2014/>



**Indicatore annuale:**

Stranieri residenti su popolazione (%)

**Note:**

Indicatore di benessere - Fonte: dati istat elaborazione <https://www.tuttitalia.it/emilia-romagna/statistiche/cittadini-stranieri-2019/> - ultimo dato consuntivo disponibile anno 2019 - media provincia ravenna: 12 - media regione emilia romagna: 12,3 - media nazionale: 8,7

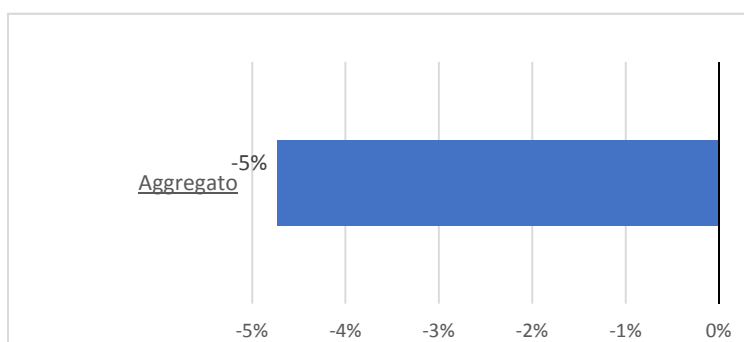
Codice: A.91.01.012

Bes

	<u>Dato</u>	<u>Confronto</u>
Aggregato	11,50	
Brisighella	9,80	
Casola V.	8,60	
Castel B.	13,70	
Faenza	11,90	12,30
Riolo T.	10,50	
Solarolo	14,50	
Unione		

**Indicatore annuale:**

Posti letto nei presidi residenziali socio-assistenziali e socio-sanitari per 1.000 abitanti

**Note:**

Indicatore di benessere - Fonte: Bes - <https://www.istat.it/it/benessere-e-sostenibilit%C3%A0> - ultimo dato consuntivo disponibile anno 2015- media regionale emilia romagna 9,1 - media nazionale 6,4

Codice: A.91.01.013

Bes

	<u>Dato</u>	<u>Confronto</u>
Aggregato	8,67	
Brisighella		
Casola V.		
Castel B.		
Faenza		9,10
Riolo T.		
Solarolo		
Unione		

## Settore: Servizi alla Comunità

### Indicatore annuale:

Rapporto in percentuale tra il numero di prenotazioni entro il tempo di attesa standard e totale delle prenotazioni

Risultato 2019      Codice: I.13.01.008      Ambito: AREA PARTECIPAZIONE - FUNZIONE SERVIZI  
ALLA COMUNITA'

Aggregato      99,9      Tipo: 1      (1= n. a crescere; 2= sì/no; 3= n. a diminuire)  
Brisighella      Calcolo dell'aggregato:      (4= somma; 5=media)  
Casola V.  
Castello B.  
Faenza  
Riolo T.  
Solarolo  
Unione

#### Note prev.:

Dato disponibile sul sito <http://www.tdaer.it>, con aggiornamento settimanale e con riferimento alle prestazioni specialistiche ambulatoriali di primo accesso. Il dato è aggregato a livello di Azienda Sanitaria di Ravenna.

#### Note cons.:

I° trim.: 99,7 - II° trim.: 99,9 - III° e IV° trim.: 100

Il sistema consente di registrare tutti gli appuntamenti forniti ai pazienti al momento della prenotazione: i dati riportati per ciascuna azienda sanitaria si riferiscono alle prime visite e agli esami strumentali. Per ciascuna azienda sanitaria e per ciascuna prestazione monitorata viene indicata la percentuale di prenotazioni effettuate con tempo di attesa inferiore agli standard regionali - 30 gg. per le visite e 60gg. per la diagnostica. Il colore verde indica che le prenotazioni entro lo standard sono uguali o maggiori al 90% del totale delle prenotazioni; il colore giallo indica che le prenotazioni entro lo standard sono comprese tra 60-89%; il colore rosso indica che le prenotazioni entro lo standard sono minori del 60% sul totale delle prenotazioni della settimana monitorata.

I tempi di attesa standard differiscono da prestazione a prestazione. In generale esistono 4 classi di priorità:  
Priorità U ( urgente) = prestazione o visita da eseguire entro le 24 ore  
Priorità B ( urgente differibile)= prestazione o visita da eseguire entro i 7 giorni  
Priorità D (Programmabili o di primo accesso)= visita da eseguire entro i 30 giorni; diagnostica, entro i 60 giorni (ad eccezione della mammografia per la quale sono previsti 90 giorni)  
Priorità P (prestazioni programmate)= senza standard definiti (controlli programmati)

---

**Indicatore annuale:**

Numero di domande accolte, rispetto a quelle presentate, per l'accesso a strutture assistenziali per anziani (%)

	<u>Risultato 2019</u>	Codice: I.13.01.009	Ambito: AREA PARTECIPAZIONE - FUNZIONE SERVIZI ALLA COMUNITA'
Aggregato	100	Tipo: 1 (1= n. a crescere; 2= sì/no; 3= n. a diminuire)	
Brisighella		Calcolo dell'aggregato: 5 (4= somma; 5=media)	
Casola V.			
Castello B.			
Faenza			
Riolo T.			
Solarolo			
Unione	100		

**Note prev.:****Note cons.:**

le domande presentate nel 2019 sono state 292/domande accolte 292

---

## Settore: Servizi alla Comunità

---

### Indicatore annuale:

N. minori assistiti

	<u>Risultato 2019</u>	Codice: I.14.01.039	Ambito: AREA PRODOTTI - RELAZIONE AL CONTO
Aggregato	1680		

### Note prev.:

\_Il dato indicato è aggregato a livello di settore di competenza ed è da rilevare cumulativamente per tutti gli enti interessati dall'indicatore

### Note cons.:

---

### Indicatore annuale:

N. bambini iscritti negli asili nido

	<u>Risultato 2019</u>	Codice: I.14.01.040	Ambito: AREA PRODOTTI - RELAZIONE AL CONTO
Aggregato	482		

### Note prev.:

\_Il dato indicato è aggregato a livello di settore di competenza ed è da rilevare cumulativamente per tutti gli enti interessati dall'indicatore

### Note cons.:

Faenza: 336; Casola V. 9; Solarolo 31; Riolo Terme 38; Castel B. 68

---

### Indicatore annuale:

N. adulti in difficoltà assistiti

	<u>Risultato 2019</u>	Codice: I.14.01.041	Ambito: AREA PRODOTTI - RELAZIONE AL CONTO
Aggregato	271		

### Note prev.:

\_Il dato indicato è aggregato a livello di settore di competenza ed è da rilevare cumulativamente per tutti gli enti interessati dall'indicatore

### Note cons.:

---

### Indicatore annuale:

N. anziani assistiti

	<u>Risultato 2019</u>	Codice: I.14.01.042	Ambito: AREA PRODOTTI - RELAZIONE AL CONTO
Aggregato	436		

### Note prev.:

\_Il dato indicato è aggregato a livello di settore di competenza ed è da rilevare cumulativamente per tutti gli enti interessati dall'indicatore

### Note cons.:

---

### Indicatore annuale:

N. disabili assistiti

	<u>Risultato 2019</u>	Codice: I.14.01.043	Ambito: AREA PRODOTTI - RELAZIONE AL CONTO
Aggregato	133		

### Note prev.:

\_Il dato indicato è aggregato a livello di settore di competenza ed è da rilevare cumulativamente per tutti gli enti interessati dall'indicatore

### Note cons.:

---

**Indicatore annuale:**

N. dipendenti comunali in servizio presso Istituti di Istruzione superiore

	<u>Risultato 2019</u>	Codice: I.14.01.044	Ambito: AREA PRODOTTI - RELAZIONE AL CONTO
Aggregato	0		

**Note prev.:**

\_Il dato indicato è aggregato a livello di settore di competenza ed è da rilevare cumulativamente per tutti gli enti interessati dall'indicatore\_ va indicato il solo personale dipendente del comune che presta servizio presso Istituti di istruzione superiore, come ad. es. negli Istituti musicali o presso le Accademie di Belle Arti, non va considerato il personale docente.

**Note cons.:**

---

**Indicatore annuale:**

N. alunni portatori di handicap assistiti

	<u>Risultato 2019</u>	Codice: I.14.01.045	Ambito: AREA PRODOTTI - RELAZIONE AL CONTO
Aggregato	170		

**Note prev.:**

\_Il dato indicato è aggregato a livello di settore di competenza ed è da rilevare cumulativamente per tutti gli enti interessati dall'indicatore

**Note cons.:**

---

**Indicatore annuale:**

N. strutture ricreative gestite per i giovani

	<u>Risultato 2019</u>	Codice: I.14.01.055	Ambito: AREA PRODOTTI - RELAZIONE AL CONTO
Aggregato	6		

**Note prev.:**

\_Il dato indicato è aggregato a livello di settore di competenza ed è da rilevare cumulativamente per tutti gli enti interessati dall'indicatore

**Note cons.:**

N. 1 ludoteca - N. 2 CAG - N. 2 GES - N. 30 volontari in servizio civile - N. 168 ragazzi in lavori in comune - N. 1 Casa della Musica

# Centro di responsabilità: Minori

Responsabile: Caranese Antonella

## Obiettivo annuale:

Progetto "lavori in Unione"

## Indicatore annuale:

Posti ricoperti sul totale dei posti disponibili nel progetto "lavori in Unione" (%)

	Target 2019	Risultato 2019	Perf. 2019	Codice: A.04.02	Ambito: AREA STRATEGICA
Aggregato	100	100	100	Tipo: 1 (1= n. a crescere; 2= sì/no; 3= n. a diminuire)	
Brisighella				Calcolo dell'aggregato: (4= somma; 5=media)	
Casola V.				Obiettivo dirigenziale: No	
Castello B.					
Faenza					
Riolo T.					
Solarolo					
Unione					
<b>Note prev.:</b>				<b>Note cons.:</b>	
				168/168	

---

## Obiettivo annuale:

Promuovere tra i giovani la sensibilità alla parità di genere

## Indicatore annuale:

Rapporto tra risorse spese su quelle assegnate per progetti sulla parità di genere nelle scuole pari o maggiore a 90% (sì/no)

	Target 2019	Risultato 2019	Perf. 2019	Codice: A.04.05	Ambito: AREA STRATEGICA
Aggregato	sì	sì	100	Tipo: 2 (1= n. a crescere; 2= sì/no; 3= n. a diminuire)	
Brisighella				Calcolo dell'aggregato: (4= somma; 5=media)	
Casola V.				Obiettivo dirigenziale: No	
Castello B.					
Faenza					
Riolo T.					
Solarolo					
Unione					
<b>Note prev.:</b>				<b>Note cons.:</b>	

---

**Obiettivo annuale:****Indicatore annuale:**

Contributi l'anno a favore dell' Associazione SOS Donna per l'affidamento in uso di locali destinati a case rifugio ad indirizzo segreto per donne vittime di violenza e connessi servizi integrativi e di supporto (€)

	Target 2019	Risultato 2019	Perf. 2019	Codice: I.11.01.007	Ambito: AREA OPERATIVA - SERVIZI ISTITUZIONALI
Aggregato	41500	41500	100	Tipo: 1 (1= n. a crescere; 2= sì/no; 3= n. a diminuire)	Calcolo dell'aggregato: 4 (4= somma; 5=media)
Brisighella				Obiettivo dirigenziale: No	
Casola V.					
Castello B.					
Faenza					
Riolo T.					
Solarolo					
Unione	41.500	41.500	100		

**Note prev.:****Note cons.:****Obiettivo annuale:****Indicatore annuale:**

Centro per la famiglia: qualità percepita da parte degli utenti a seguito di indagine di gradimento su scala da 1 a 5 (N.)

	Target 2019	Risultato 2019	Perf. 2019	Codice: I.11.02.002	Ambito: AREA OPERATIVA - QUALITA'
Aggregato	4	4	100	Tipo: 1 (1= n. a crescere; 2= sì/no; 3= n. a diminuire)	Calcolo dell'aggregato: (4= somma; 5=media)
Brisighella				Obiettivo dirigenziale: No	
Casola V.					
Castello B.					
Faenza					
Riolo T.					
Solarolo					
Unione					

**Note prev.:****Note cons.:**

L'indagine ha come scala 1: non soddisfacente, 2: poco soddisfacente, 3: mediamente soddisfacente, 4: abbastanza soddisfacente, 5: soddisfacente

# Centro di responsabilità: Adulti, Disabili e Anziani

Responsabile: Casanova Stefano

## Obiettivo annuale:

Assicurare la presenza dell'assistenza sociale a Casola Valsenio

## Indicatore annuale:

Mantenimento della postazione di lavoro per l'Assistente sociale nel contesto della Residenza Municipale di Casola Valsenio (si/no)

	Target 2019	Risultato 2019	Perf. 2019	Codice: A.02.04	Ambito: AREA STRATEGICA
Aggregato	si	si	100	Tipo: 2 (1= n. a crescere; 2= sì/no; 3= n. a diminuire)	
Brisighella				Calcolo dell'aggregato: (4= somma; 5=media)	
Casola V.	si	si	100	Obiettivo dirigenziale: No	
Castello B.					
Faenza					
Riolo T.					
Solarolo					
Unione					

Note prev.:

Note cons.:

---

## Obiettivo annuale:

Programmazione distrettuale volta ad ampliare la gamma delle opzioni mediante coopgettazione di servizi innovativi per persone con disabilità, tramite progetti individualizzati da avviare nell'anno

## Indicatore annuale:

Individuazione dei destinatari dei progetti per l'anno 2019 (si/no)

	Target 2019	Risultato 2019	Perf. 2019	Codice: A.03.02	Ambito: AREA STRATEGICA
Aggregato	si	si	100	Tipo: 2 (1= n. a crescere; 2= sì/no; 3= n. a diminuire)	
Brisighella				Calcolo dell'aggregato: (4= somma; 5=media)	
Casola V.				Obiettivo dirigenziale: No	
Castello B.					
Faenza					
Riolo T.					
Solarolo					
Unione					

Note prev.:

Note cons.:

---



**Obiettivo annuale:**

Capacità di rispondere alle richieste di servizi alla persona in strutture residenziali per anziani

**Indicatore annuale:**

Strutture residenziali per anziani: numero degli ingressi in Casa residenza anziani rispetto al numero delle domande presenti in lista (%)

	Target 2019	Risultato 2019	Perf. 2019	Codice: A.03.07	Ambito: AREA STRATEGICA
Aggregato	9	6,6	73	Tipo: 1 (1= n. a crescere; 2= sì/no; 3= n. a diminuire)	
Brisighella				Calcolo dell'aggregato: 5 (4= somma; 5=media)	
Casola V.				Obiettivo dirigenziale: No	
Castello B.					
Faenza					
Riolo T.					
Solarolo					
Unione	9	6,6	73		
<b>Note prev.:</b>				<b>Note cons.:</b>	

**Obiettivo annuale:**

Inclusione sociale e lavorativa di persone in condizione di fragilità

**Indicatore annuale:**

Numero progetti attivati in applicazione della L.R. n 14/2015 (N.)

	Target 2019	Risultato 2019	Perf. 2019	Codice: A.09.04	Ambito: AREA STRATEGICA
Aggregato	43	84	100	Tipo: 1 (1= n. a crescere; 2= sì/no; 3= n. a diminuire)	
Brisighella				Calcolo dell'aggregato: (4= somma; 5=media)	
Casola V.				Obiettivo dirigenziale: No	
Castello B.					
Faenza					
Riolo T.					
Solarolo					
Unione					
<b>Note prev.:</b>				<b>Note cons.:</b>	

Alle persone vengono proposti dei progetti condivisi tra il Settore e il centro per l'impiego, per tirocini lavorativi

## Centro di responsabilità: Ufficio di piano

Responsabile: Vanicelli Valeria

### Obiettivo annuale:

Riprogettare la complessiva offerta dei servizi alla persona, valorizzando l'apporto di tutte le parti interessate, tra cui il terzo settore e il volontariato

### Indicatore annuale:

Numero incontri con Terzo Settore e volontariato finalizzati alla riprogettazione di servizi alla persona

	Target 2019	Risultato 2019	Perf. 2019	Codice: A.03.03	Ambito: AREA STRATEGICA
Aggregato	5	5	100	Tipo: 1 (1= n. a crescere; 2= sì/no; 3= n. a diminuire)	Calcolo dell'aggregato: 4 (4= somma; 5=media)
Brisighella				Obiettivo dirigenziale: No	
Casola V.					
Castello B.					
Faenza					
Riolo T.					
Solarolo					
Unione	5	5	100		

Note prev.:

Note cons.:

### Obiettivo annuale:

Attivazione progetti per l'inclusione sociale

### Indicatore annuale:

Progetti per l'inclusione sociale: progetti attivati su totale dei progetti proposti dalle assistenti sociali (%)

	Target 2019	Risultato 2019	Perf. 2019	Codice: A.09.01	Ambito: AREA STRATEGICA
Aggregato	80	100	100	Tipo: 1 (1= n. a crescere; 2= sì/no; 3= n. a diminuire)	Calcolo dell'aggregato: (4= somma; 5=media)
Brisighella				Obiettivo dirigenziale: No	
Casola V.					
Castello B.					
Faenza					
Riolo T.					
Solarolo					
Unione					

Note prev.:

Note cons.:

57/57

**Obiettivo annuale:****Indicatore annuale:**

Servizi alle persone in condizione di particolare fragilità sociale: utenti dimissioni protette (N.)

	Target 2019	Risultato 2019	Perf. 2019
Aggregato	509	630	100
Brisighella	59	72	100
Casola V.	16	26	100
Castello B.	53	63	100
Faenza	332	408	100
Riolo T.	25	29	100
Solarolo	24	32	100
Unione			

Codice: I.11.02.016

Ambito: AREA OPERATIVA - QUALITA'

Tipo: 1 (1= n. a crescere; 2= sì/no; 3= n. a diminuire)

Calcolo dell'aggregato: 4 (4= somma; 5=media)

Obiettivo dirigenziale: No

**Note prev.:**

Si tratta di persone in condizione di particolare fragilità che devono essere assistite nel momento delle dimissioni ospedaliere con interventi di assistenza domiciliare. L'intervento è previsto dalle direttive regionali ed è un dato comparabile con altri. Brisighella: 59 - Casola V.: 16 - Castel B.: 53 - Faenza: 332 - Riolo T.: 25 - Solarolo: 24

**Note cons.:****Obiettivo annuale:****Indicatore annuale:**

Assistenza domiciliare: domande elaborate su domande presentate (%)

	Target 2019	Risultato 2019	Perf. 2019
Aggregato	100	100	100
Brisighella			
Casola V.			
Castello B.			
Faenza			
Riolo T.			
Solarolo			
Unione	100	100	100

Codice: I.11.02.019

Ambito: AREA OPERATIVA - QUALITA'

Tipo: 1 (1= n. a crescere; 2= sì/no; 3= n. a diminuire)

Calcolo dell'aggregato: 5 (4= somma; 5=media)

Obiettivo dirigenziale: No

**Note prev.:****Note cons.:**

# Centro di responsabilità: Istruzione

Responsabile: Venturoli Paolo

## Obiettivo annuale:

Pianificazione condivisa con le scuole sull'alternanza/scuola lavoro e tirocini formativi

## Indicatore annuale:

Progetti condivisi di inserimento nell'alternanza/scuola lavoro (N.)

	Target 2019	Risultato 2019	Perf. 2019	Codice: A.04.07	Ambito: AREA STRATEGICA
Aggregato	19	29	100	Tipo: 1 (1= n. a crescere; 2= sì/no; 3= n. a diminuire)	
Brisighella				Calcolo dell'aggregato: (4= somma; 5=media)	
Casola V.				Obiettivo dirigenziale: No	
Castello B.					
Faenza					
Riolo T.					
Solarolo					
Unione					

**Note prev.:** **Note cons.:**

---

## Obiettivo annuale:

Servizi all'istruzione: migrazione dei capitoli di bilancio di entrata e spesa dai bilanci comunali a quello dell'unione

## Indicatore annuale:

Trasmissione all'ufficio ragioneria degli importi di bilancio da migrare entro il 31/12/2019 (sì/no)

	Target 2019	Risultato 2019	Perf. 2019	Codice: A.10.17	Ambito: AREA STRATEGICA
Aggregato	sì	sì	100	Tipo: 2 (1= n. a crescere; 2= sì/no; 3= n. a diminuire)	
Brisighella				Calcolo dell'aggregato: (4= somma; 5=media)	
Casola V.				Obiettivo dirigenziale: Sì	
Castello B.					
Faenza					
Riolo T.					
Solarolo					
Unione	sì	sì	100		

**Note prev.:** **Note cons.:**

---

Si tratta della migrazione dei capitoli di bilancio di entrata e spesa dai bilanci comunali a quello dell'unione, relativamente ai servizi all'istruzione

**Obiettivo annuale:****Indicatore annuale:**

Trasporti scolastici: qualità percepita da parte degli utenti a seguito di indagine di gradimento su scala da 1 a 5 (N.)

	Target 2019	Risultato 2019	Perf. 2019	Codice: I.11.02.001	Ambito: AREA OPERATIVA - QUALITA'
Aggregato	4	4	100	Tipo: 1 (1= n. a crescere; 2= sì/no; 3= n. a diminuire)	
Brisighella				Calcolo dell'aggregato: (4= somma; 5=media)	
Casola V.				Obiettivo dirigenziale: No	
Castello B.					
Faenza					
Riolo T.					
Solarolo					
Unione					

**Note prev.:**

L'indagine è annuale. 1: non soddisfacente, 2: poco soddisfacente, 3: mediamente soddisfacente, 4: abbastanza soddisfacente, 5: soddisfacente

**Note cons.:****Obiettivo annuale:****Indicatore annuale:**

Mense scolastiche: qualità percepita da parte degli utenti a seguito di indagine di gradimento su scala da 1 a 5 (N.)

	Target 2019	Risultato 2019	Perf. 2019	Codice: I.11.02.017	Ambito: AREA OPERATIVA - QUALITA'
Aggregato	4	4	100	Tipo: 1 (1= n. a crescere; 2= sì/no; 3= n. a diminuire)	
Brisighella				Calcolo dell'aggregato: (4= somma; 5=media)	
Casola V.				Obiettivo dirigenziale: No	
Castello B.					
Faenza					
Riolo T.					
Solarolo					
Unione					

**Note prev.:**

L'indagine è annuale. 1: non soddisfacente, 2: poco soddisfacente, 3: mediamente soddisfacente, 4: abbastanza soddisfacente, 5: soddisfacente

**Note cons.:**

**Obiettivo annuale:****Indicatore annuale:**

Servizi scolastici per l'infanzia: posti disponibili per il nuovo anno scolastico sul totale delle domande presentate (%)

	Target 2019	Risultato 2019	Perf. 2019	Codice: I.11.02.018	Ambito: AREA OPERATIVA - QUALITA'
Aggregato	80	100	100	Tipo: 1	(1= n. a crescere; 2= sì/no; 3= n. a diminuire)
Brisighella				Calcolo dell'aggregato:	(4= somma; 5=media)
Casola V.				Obiettivo dirigenziale:	No
Castello B.					
Faenza					
Riolo T.					
Solarolo					
Unione					
<b>Note prev.:</b>				<b>Note cons.:</b>	

---

# Centro di responsabilità: Infanzia e Servizi educativi integrativi

Responsabile: Santandrea Cristina

## Obiettivo annuale:

Mantenimento della riduzione delle rette di frequenza nei nidi comunali e/o convenzionati del Comune di Faenza

## Indicatore annuale:

Mantenimento della riduzione delle rette di frequenza nei nidi comunali e/o convenzionati del Comune di Faenza mediante impiego di risorse regionali e statali all'uopo stanziare, operata nel 2018 (sì/no)

	Target 2019	Risultato 2019	Perf. 2019	Codice: A.04.06	Ambito: AREA STRATEGICA
Aggregato	sì	sì	100	Tipo: 2 (1= n. a crescere; 2= sì/no; 3= n. a diminuire)	Calcolo dell'aggregato: (4= somma; 5=media)
Brisighella					Obiettivo dirigenziale: No
Casola V.					
Castello B.					
Faenza	sì	sì	100		
Riolo T.					
Solarolo					
Unione					

**Note prev.:** **Note cons.:**

---

## Obiettivo annuale:

Servizi all'infanzia: migrazione dei capitoli di bilancio di entrata e spesa dai bilanci comunali a quello dell'unione

## Indicatore annuale:

Trasmissione all'ufficio ragioneria degli importi di bilancio da migrare entro il 31/12/2019 (sì/no)

	Target 2019	Risultato 2019	Perf. 2019	Codice: A.10.16	Ambito: AREA STRATEGICA
Aggregato	sì	sì	100	Tipo: 2 (1= n. a crescere; 2= sì/no; 3= n. a diminuire)	Calcolo dell'aggregato: (4= somma; 5=media)
Brisighella					Obiettivo dirigenziale: Sì
Casola V.					
Castello B.					
Faenza					
Riolo T.					
Solarolo					
Unione	sì	sì	100		

**Note prev.:** **Note cons.:**

---

Si tratta della migrazione dei capitoli di bilancio di entrata e spesa dai bilanci comunali a quello dell'unione, relativamente ai servizi all'infanzia

---

## Centro di responsabilità: Ufficio di supporto (SAC)

Responsabile: Sistigu Daniela

### Obiettivo annuale:

Assicurare la prossimità di intervento in ambito sociale in tutto il territorio dell'Unione, mediante la presenza dell'assistente sociale e delle funzioni di sportello sociale

### Indicatore annuale:

Numero medio utenti in carico alle singole assistenti sociali=>100 (si/no)

	Target 2019	Risultato 2019	Perf. 2019	Codice: A.03.04	Ambito: AREA STRATEGICA
Aggregato	si	si	100	Tipo: 2 (1= n. a crescere; 2= sì/no; 3= n. a diminuire)	Calcolo dell'aggregato: (4= somma; 5=media)
Brisighella					Obiettivo dirigenziale: No
Casola V.					
Castello B.					
Faenza					
Riolo T.					
Solarolo					
Unione	si	si	100		

Note prev.:

Note cons.:

### Obiettivo annuale:

Capacità di rispondere alle richieste di servizi alla persona in strutture residenziali per disabili

### Indicatore annuale:

Tempi medi istruttoria interna finalizzata alla sostituzione di posti in strutture residenziali per disabili: numero giorni intercorrenti dalla ricezione della notizia del posto reso disponibile all'invio all'AUSL della richiesta di attivazione della Commissione per la valutazione inserimento (n.)

	Target 2019	Risultato 2019	Perf. 2019	Codice: A.03.06	Ambito: AREA STRATEGICA
Aggregato	7	7	100	Tipo: 3 (1= n. a crescere; 2= sì/no; 3= n. a diminuire)	Calcolo dell'aggregato: 4 (4= somma; 5=media)
Brisighella					Obiettivo dirigenziale: No
Casola V.					
Castello B.					
Faenza					
Riolo T.					
Solarolo					
Unione	7	7	100		

Note prev.:

Note cons.:

Non si sono resi disponibili posti nel 2019



**Obiettivo annuale:**

Informatizzazione dei procedimenti dei servizi alla persona

**Indicatore annuale:**

Attivazione dei procedimenti informatici per gestione residenzialità, disabili, assistenza domiciliare, integrazione scolastica (sì/no)

	Target 2019	Risultato 2019	Perf. 2019	Codice: A.10.12	Ambito: AREA STRATEGICA
Aggregato	sì	sì	100	Tipo: 2 (1= n. a crescere; 2= sì/no; 3= n. a diminuire)	Calcolo dell'aggregato: (4= somma; 5=media)
Brisighella				Obiettivo dirigenziale: Sì	
Casola V.					
Castello B.					
Faenza					
Riolo T.					
Solarolo					
Unione	sì	sì	100		

**Note prev.:**

L'avvenuta attivazione è riscontrabile dall'inserimento nel desktop dei dipendenti abilitati dell'icona dell'applicativo

**Note cons.:****Obiettivo annuale:**

Approvazione della carta dei servizi alla persona

**Indicatore annuale:**

Pubblicazione della carta dei servizi alla persona sul sito istituzionale dell'Unione entro il 31/12/2019 (sì/no)

	Target 2019	Risultato 2019	Perf. 2019	Codice: A.10.15	Ambito: AREA STRATEGICA
Aggregato	sì	no	0	Tipo: 2 (1= n. a crescere; 2= sì/no; 3= n. a diminuire)	Calcolo dell'aggregato: (4= somma; 5=media)
Brisighella				Obiettivo dirigenziale: Sì	
Casola V.					
Castello B.					
Faenza					
Riolo T.					
Solarolo					
Unione	sì	no	0		

**Note prev.:****Note cons.:****Obiettivo annuale:****Indicatore annuale:**

Adeguamento alle normative sulla privacy nei servizi alla persona: Compilazione del registro del trattamento dei dati relativamente ai servizi sociali, istruzione e infanzia entro il 30/09/2019 (sì/no)

	Target 2019	Risultato 2019	Perf. 2019	Codice: I.11.01.008	Ambito: AREA OPERATIVA - SERVIZI ISTITUZIONALI
Aggregato	sì	sì	100	Tipo: 2 (1= n. a crescere; 2= sì/no; 3= n. a diminuire)	Calcolo dell'aggregato: (4= somma; 5=media)
Brisighella				Obiettivo dirigenziale: No	
Casola V.					
Castello B.					
Faenza					
Riolo T.					
Solarolo					
Unione	sì	sì	100		

**Note prev.:****Note cons.:**

RESPONSABILE DELLA PREVENZIONE,  
DELLA CORRUZIONE E DELLA  
TRASPARENZA

**Indicatore annuale:**

Piano triennale per la prevenzione della corruzione e la trasparenza, Triennio 2019-2021: invio dei dati richiesti entro il termine all'RPCT (responsabile prevenzione della corruzione e la trasparenza) (%)

	Target 2019	Risultato 2019	Perf. 2019	Codice: I.11.03.002	Ambito: AREA OPERATIVA - TRASPARENZA, ANTICORRUZIONE, PRIVACY
Aggregato	75	90	100	Tipo: 1 (1= n. a crescere; 2= sì/no; 3= n. a diminuire)	Calcolo dell'aggregato: 4 (4= somma; 5=media)
Brisighella					
Casola V.					
Castello B.					
Faenza					
Riolo T.					
Solarolo					
Unione	75	90	100		

**Note prev.:****Note cons.:**

I dirigenti hanno partecipato alle seguenti attività: pesatura, individuazione misure, dichiarazioni (Dlgs 39 e 33), verifica rotazione nell'assegnazione degli incarichi, verifiche griglie trasparenza Anac, monitoraggio. Sono stati rispettati tutti gli adempimenti in materia di trasparenza e prevenzione della corruzione entro i tempi disposti dalla legge. E' stato necessario il ricorso a solleciti in circa il 10% dei casi

**Indicatore annuale:**

Formazione al personale in tema di prevenzione della corruzione e trasparenza: ore di formazione erogate (n.)

	Target 2019	Risultato 2019	Perf. 2019	Codice: I.11.03.003	Ambito: AREA OPERATIVA - TRASPARENZA, ANTICORRUZIONE, PRIVACY
Aggregato	200	361,5	100	Tipo: 1 (1= n. a crescere; 2= sì/no; 3= n. a diminuire)	Calcolo dell'aggregato: 4 (4= somma; 5=media)
Brisighella					
Casola V.					
Castello B.					
Faenza					
Riolo T.					
Solarolo					
Unione	200	361,5	100		

**Note prev.:****Note cons.:****Indicatore annuale:**

Piano triennale per la prevenzione della corruzione e la trasparenza, Triennio 2019-2021: mancata attuazione di azioni previste nel piano , a seguito dei controlli (n azioni.)

	Target 2019	Risultato 2019	Perf. 2019	Codice: I.11.03.004	Ambito: AREA OPERATIVA - TRASPARENZA, ANTICORRUZIONE, PRIVACY
Aggregato	5	2	100	Tipo: 3 (1= n. a crescere; 2= sì/no; 3= n. a diminuire)	Calcolo dell'aggregato: 4 (4= somma; 5=media)
Brisighella					
Casola V.					
Castello B.					
Faenza					
Riolo T.					
Solarolo					
Unione	5	2	100		

**Note prev.:****Note cons.:**

1) Mancata approvazione di un regolamento previsto nel Piano  
2) In merito alla pubblicazione degli atti (determine/ordinanze) si segnalano sporadiche mancanze relative a singoli atti

**Indicatore annuale:**

Trasparenza: valutazione media formulata dall'Organismo Indipendente di Valutazione ai fini dell'attestazione sull'assolvimento degli obblighi di pubblicazione (n.)

	<u>Target 2019</u>	<u>Risultato 2019</u>	<u>Perf. 2019</u>	Codice: I.11.03.005	Ambito: AREA OPERATIVA - TRASPARENZA, ANTICORRUZIONE, PRIVACY
Aggregato	2,5	2,74	100	Tipo: 1 (1= n. a crescere; 2= sì/no; 3= n. a diminuire)	
Brisighella				Calcolo dell'aggregato: 5 (4= somma; 5=media)	
Casola V.					
Castello B.					
Faenza					
Riolo T.					
Solarolo					
Unione	2,5	2,74	100		

**Note prev.:**

la media viene calcolata sui valori relativi a completezza , dati aperti, aggiornamento su una scala di valori da 1 a 3 (dove 1 è il voto peggiore)

**Note cons.:**

# RESPONSABILE DELLA PROTEZIONE DEI DATI (RPD)

**Indicatore annuale:**

Designati interni al trattamento dati: svolgimento attività di formazione in materia rivolta al personale dipendente entro il 31/12/2019 (sì/no)

	Target 2019	Risultato 2019	Perf. 2019
Aggregato	sì	sì	100
Brisighella			
Casola V.			
Castello B.			
Faenza			
Riolo T.			
Solarolo			
Unione	sì	sì	100

Codice: I.11.03.001

Ambito: AREA OPERATIVA - TRASPARENZA, ANTICORRUZIONE, PRIVACY

Tipo: 2 (1= n. a crescere; 2= sì/no; 3= n. a diminuire)

Calcolo dell'aggregato: (4= somma; 5=media)

**Note prev.:**

lo svolgimento si verifica attraverso le attività segnate nel "registro accountability" di cui all'art. 9 del reg. org. Privacy

**Note cons.:****Indicatore annuale:**

Messa a regime del "registro unico" dei trattamenti entro il 31 maggio 2019 (sì/no)

	Target 2019	Risultato 2019	Perf. 2019
Aggregato	sì	sì	100
Brisighella			
Casola V.			
Castello B.			
Faenza			
Riolo T.			
Solarolo			
Unione	sì	sì	100

Codice: I.11.03.006

Ambito: AREA OPERATIVA - TRASPARENZA, ANTICORRUZIONE, PRIVACY

Tipo: 2 (1= n. a crescere; 2= sì/no; 3= n. a diminuire)

Calcolo dell'aggregato: (4= somma; 5=media)

**Note prev.:**

il registro sarà verificabile perchè pubblicato sulla intranet

**Note cons.:****Indicatore annuale:**

Informative da fornire agli interessati sui trattamenti dei dati personali: informative verificate su totale delle informative (%)

	Target 2019	Risultato 2019	Perf. 2019
Aggregato	90		
Brisighella			
Casola V.			
Castello B.			
Faenza			
Riolo T.			
Solarolo			
Unione	90		

Codice: I.11.03.007

Ambito: AREA OPERATIVA - TRASPARENZA, ANTICORRUZIONE, PRIVACY

Tipo: 1 (1= n. a crescere; 2= sì/no; 3= n. a diminuire)

Calcolo dell'aggregato: 5 (4= somma; 5=media)

**Note prev.:**

l'avvenuta verifica delle informative sarà riscontrabile da apposito verbale interno del Gruppo di lavoro Privacy

**Note cons.:**

Consultando la cartella interna Privacy emerge che la revisione delle informative si è svolta nel 2018 e non sono stati posti quesiti in merito al DPO nel corso del 2019

# PROGRAMMA DI RIORDINO TERRITORIALE 2018-2020

**Indicatore annuale:**

Realizzazione di almeno il 50% delle azioni del Programma di Riordino Territoriale 2018/2020 entro il 31/03/2019 (sì/no)

	Target 2019	Risultato 2019	Perf. 2019
Aggregato	sì	sì	100
Brisighella			
Casola V.			
Castello B.			
Faenza			
Riolo T.			
Solarolo			
Unione	sì	sì	100

Codice: I.11.01.066

Ambito: AREA OPERATIVA - SERVIZI ISTITUZIONALI

Tipo: 2 (1= n. a crescere; 2= sì/no; 3= n. a diminuire)

Calcolo dell'aggregato: (4= somma; 5=media)

**Note prev.:**

Le azioni, presidiate dal Coordinatore, la cui esecuzione spetta ai Dirigenti competenti per materia, sono:

1. Elaborazione Piano strategico
2. Massimo trasferimento di risorse finanziarie dai Comuni all'Unione
3. Approvazione regolamento di contabilità uniforme (ammesse diversità su elementi non fondamentali)
4. Unico soggetto firmatario delle dichiarazioni fiscali
5. Regolamenti uniformi riscossione entrate non tributarie
6. Regolamento uniforme economato e provveditorato
7. Unico software di gestione del singolo
8. Unico sistema di gestione dei tributi minori
9. Regolamento uniforme per almeno due dei tributi (ammessa diversità su elementi non fondamentali)
10. Gestione delle procedure di gara per importi superiori a € 40.000,00 nei mercati elettronici per conto di tutti i Comuni
11. Avvio predisposizione PUG
12. Costituzione di un SIT unico
13. Esercizio di altre funzioni dell'UdP
14. Attività regolamentare in materia di ambiente ed energia
15. Nomina energy manager
16. Istituzione della CQAP unica
17. Gestione unificata procedure suap/sue tramite accesso unitario RER
18. Omogeneizzazione di tutte le rette/tariffe e dei relativi criteri applicativi
19. Approvazione regolamenti unici per l'accesso e l'erogazione dei servizi per almeno 3 attività
20. Specificazione e definizione delle voci che compongono il bilancio (sia in entrata che in spesa) per tutte le attività conferite in Unione
21. Istituzione di una piattaforma informatica per la presentazione online delle domande per l'accesso ai servizi
22. Approvazione dei regolamenti unici per l'accesso ed erogazione dei servizi di tutte le attività
23. Omogeneizzazione delle tariffe e dei servizi educativi e scolastici e dei relativi criteri applicativi per le altre 4 attività conferite
24. Gestione in capo all'Unione delle convenzioni e rapporti con le Associazioni di volontariato della sicurezza.
25. Approvazione Piano sovra comunale
26. Pianificazione comunale di emergenza
27. Esercitazioni di protezione civile integrata
28. Unificazione sistema voce/dati

**Note cons.:**

Le azioni, presidiate dal Coordinatore, la cui esecuzione spetta ai Dirigenti competenti per materia, sono state:

1. Elaborazione Piano strategico
2. Massimo trasferimento di risorse finanziarie dai Comuni all'Unione
3. Approvazione regolamento di contabilità uniforme (ammesse diversità su elementi non fondamentali)
4. Unico soggetto firmatario delle dichiarazioni fiscali
10. Gestione delle procedure di gara per importi superiori a € 40.000,00 nei mercati elettronici per conto di tutti i Comuni
11. Avvio predisposizione PUG
12. Costituzione di un SIT unico
14. Attività regolamentare in materia di ambiente ed energia
16. Istituzione della CQAP unica
17. Gestione unificata procedure suap/sue tramite accesso unitario RER
20. Specificazione e definizione delle voci che compongono il bilancio (sia in entrata che in spesa) per tutte le attività conferite in Unione
24. Gestione in capo all'Unione delle convenzioni e rapporti con le Associazioni di volontariato della sicurezza.
25. Approvazione Piano sovra comunale
26. Pianificazione comunale di emergenza
27. Esercitazioni di protezione civile integrata



**Risultati della misurazione della performance complessiva dell'Unione dell'  
Unione della Romagna Faentina\_Anno 2019**

**Performance complessiva dell'Unione della Romagna Faentina (%): 95**

**Elenco degli obiettivi dirigenziali anno 2019 e degli obiettivi strategici annuali per la destinazione di risorse variabili al "Fondo risorse decentrate" ai sensi dell'art. 67, comma 5 b), del CCNL 21/05/2018 - Rendicontazione ed erogazione delle somme**

Dirigente responsabile	Settore	Codice obiettivo	Descrizione obiettivo	Descrizione indicatore	Target	Valore effettivo dell'obiettivo	Obiettivo dirigenziale
Talenti Vasco	Polizia Municipale	A.01.01	Potenziamento delle attività di controllo, in particolare nelle ore serali e notturne, al fine di concorrere, unitamente alle altre forze di polizia, al governo della sicurezza del territorio, con attività contemplate nell'ambito del Patto per la Sicurezza in corso di definizione.	Mantenimento del numero di ore annuo dei servizi serali/notturni di controllo del territorio rispetto all'anno 2018 (si/no)	si	€ 56.273,22	Si
Talenti Vasco	Polizia Municipale	A.01.02	Potenziare e coordinare le forme di presidio territoriale tramite la partecipazione attiva e volontaria della cittadinanza (controllo di vicinato, gruppi di auto-allerta "fa tam-tam", assistenti civici ed associazioni di volontariato), e valutando una possibile forma di integrazione con istituti di vigilanza privata	Incremento annuo del numero dei gruppi di cittadini/volontari coinvolti nel presidio territoriale (%)	10	€ 11.629,97	No
Talenti Vasco	Polizia Municipale	A.01.03	Provvedimenti di adozione di misure per la sicurezza ed il governo delle manifestazioni in spazi pubblici nel territorio dell'Unione della Romagna Faentina	N. Provvedimenti adottati l'anno in materia di sicurezza delle manifestazioni / Totale manifestazioni in spazi pubblici presso il territorio URF (%)	10	€ 0,00	No
Talenti Vasco	Polizia Municipale	A.01.04	Potenziare i controlli e accertamenti per il contrasto dei comportamenti scorretti alla guida, tramite postazioni di controllo fisse	Postazioni di controllo della velocità dei veicoli con impiego di strumentazione all'interno dei box installati sul territorio dell'Unione (N.)	8	€ 35.133,99	No
Barchi Patrizia	Lavori pubblici	A.01.05	Esecuzione di azioni finalizzate all'ampliamento della rete ciclopedonale	Azioni l'anno per l'ampliamento della rete ciclopedonale dell'Unione della Romagna Faentina (N.)	7	€ 4.403,21	Si
Talenti Vasco	Polizia Municipale	A.01.06	Gestione in capo all'Unione delle convenzioni e dei rapporti con le associazioni di Volontariato operanti nel campo della prevenzione e con funzioni ausiliarie rispetto alla Polizia Locale	Assenza di convenzioni mantenute in capo ai Comuni (si/no)	si	€ 7.236,20	Si
Talenti Vasco	Polizia Municipale	A.01.07	Condurre attività di promozione/sensibilizzazione della cultura della sicurezza urbana e stradale svolte attraverso incontri pubblici con i cittadini e con le scuole, e campagna di informazione e comunicazione	Eventi organizzati l'anno per la promozione/sensibilizzazione della cultura della sicurezza urbana e stradale l'anno (N.)	10	€ 3.553,13	No

**Elenco degli obiettivi dirigenziali anno 2019 e degli obiettivi strategici annuali per la destinazione di risorse variabili al "Fondo risorse decentrate" ai sensi dell'art. 67, comma 5 b), del CCNL 21/05/2018 - Rendicontazione ed erogazione delle somme**

Dirigente responsabile	Settore	Codice obiettivo	Descrizione obiettivo	Descrizione indicatore	Target	Valore effettivo dell'obiettivo	Obiettivo dirigenziale
Talenti Vasco	Polizia Municipale	A.01.08	Potenziare i controlli e accertamenti per il contrasto dei comportamenti scorretti alla guida, tramite attività di controllo mobile/pattugliamento	Mantenimento del numero dei controlli e degli accertamenti per il contrasto dei comportamenti scorretti alla guida, rispetto all'anno 2018 (si/no)	si	€ 62.579,39	Si
Angelini Lucio	Territorio	A.02.01	Attività di rilascio dei permessi di costruzioni produttive da espletare con una tempestica inferiore al 20% di quella di legge (90gg)	% del termine massimo in giorni, previsto dalla normativa, di rilascio dei permessi di costruzioni produttive (%)	20	€ 11.773,28	Si
Angelini Lucio	Territorio	A.02.02	Attività di controllo delle SCIA commerciali da effettuare entro 23 giorni (legge 60gg)	Tempi medi di attività di controllo delle SCIA commerciali (gg)	23	€ 9.204,10	Si
Sistigu Daniela	Servizi alla Comunità	A.02.04	Assicurare la presenza dell'assistenza sociale a Casola Valsenio	Mantenimento della postazione di lavoro per l'Assistente sociale nel contesto della Residenza Municipale di Casola Valsenio (si/no)	si	€ 431,26	No
Diamanti Benedetta	Cultura, Turismo e Promozione economica	A.02.06	Promozione delle produzioni agroalimentari locali a marchio DOP o IGP	Eventi annuali organizzati o sostenuti per la promozione dei prodotti DOP e/o IGP del territorio (N.)	7	€ 606,25	No
Diamanti Benedetta	Cultura, Turismo e Promozione economica	A.02.07	Gestione del procedimento del bando per contributi alle imprese del Comune di Faenza che aumentano la quota di assunzioni	N.domande di contributo istruite /n. domande presentate nel Comune di Faenza (%)	100	€ 963,26	No
Sistigu Daniela	Servizi alla Comunità	A.03.02	Programmazione distrettuale volta ad ampliare la gamma delle opzioni mediante cooprogettazione di servizi innovativi per persone con disabilità, tramite progetti individualizzati da avviare nell'anno	Individuazione dei destinatari dei progetti per l'anno 2019 (si/no)	si	€ 2.878,27	No
Sistigu Daniela	Servizi alla Comunità	A.03.03	Riprogettare la complessiva offerta dei servizi alla persona, valorizzando l'apporto di tutte le parti interessate, tra cui il terzo settore e il volontariato	Numero incontri con Terzo Settore e volontariato finalizzati alla riprogettazione di servizi alla persona	5	€ 15.225,34	No
Sistigu Daniela	Servizi alla Comunità	A.03.04	Assicurare la prossimità di intervento in ambito sociale in tutto il territorio dell'Unione, mediante la presenza dell'assistente sociale e delle funzioni di sportello sociale	Numero medio utenti in carico alle singole assistenti sociali=>100 (si/no)	si	€ 5.388,66	No

**Elenco degli obiettivi dirigenziali anno 2019 e degli obiettivi strategici annuali per la destinazione di risorse variabili al "Fondo risorse decentrate" ai sensi dell'art. 67, comma 5 b), del CCNL 21/05/2018 - Rendicontazione ed erogazione delle somme**

Dirigente responsabile	Settore	Codice obiettivo	Descrizione obiettivo	Descrizione indicatore	Target	Valore effettivo dell'obiettivo	Obiettivo dirigenziale
Sistigu Daniela	Servizi alla Comunità	A.03.06	Capacità di rispondere alle richieste di servizi alla persona in strutture residenziali per disabili	Tempi medi istruttoria interna finalizzata alla sostituzione di posti in strutture residenziali per disabili: numero giorni intercorrenti dalla ricezione della notizia del posto reso disponibile all'invio all'AUSL della richiesta di attivazione della Commissione per la valutazione inserimento (n.)	7	€ 3.206,90	No
Sistigu Daniela	Servizi alla Comunità	A.03.07	Capacità di rispondere alle richieste di servizi alla persona in strutture residenziali per anziani	Strutture residenziali per anziani: numero degli ingressi in Casa residenza anziani rispetto al numero delle domande presenti in lista (%)	9	€ 2.758,70	No
Sistigu Daniela	Servizi alla Comunità	A.04.02	Progetto "lavori in Unione"	Posti ricoperti sul totale dei posti disponibili nel progetto "lavori in Unione" (%)	100	€ 1.917,23	No
Unibosi Pierangelo	Legale e Affari istituzionali	A.04.04	Realizzare gli incontri afferenti all'educazione civica e alla legalità, con l'incontro delle consultazioni dei ragazzi e ragazze; con le scuole e coinvolgimento delle stesse nella preparazione degli eventi civili e istituzionalizzazione degli enti	Incontri proposti nell'anno alle scuole presso l'Unione della Romagna Faentina, per promuovere la cittadinanza attiva, l'educazione civica e l'educazione alla legalità (N.)	20	€ 1.455,63	No
Sistigu Daniela	Servizi alla Comunità	A.04.05	Promuovere tra i giovani la sensibilità alla parità di genere	Rapporto tra risorse spese su quelle assegnate per progetti sulla parità di genere nelle scuole pari o maggiore a 90% (si/no)	si	€ 2.927,21	No
Sistigu Daniela	Servizi alla Comunità	A.04.06	Mantenimento della riduzione delle rette di frequenza nei nidi comunali e/o convenzionati del Comune di Faenza	Mantenimento della riduzione delle rette di frequenza nei nidi comunali e/o convenzionati del Comune di Faenza mediante impiego di risorse regionali e statali all'uopo stanziato, operata nel 2018 (si/no)	si	€ 3.836,84	No
Sistigu Daniela	Servizi alla Comunità	A.04.07	Pianificazione condivisa con le scuole sull'alternanza/scuola lavoro e tirocini formativi	Progetti condivisi di inserimento nell'alternanza/scuola lavoro (N.)	19	€ 3.322,25	No

**Elenco degli obiettivi dirigenziali anno 2019 e degli obiettivi strategici annuali per la destinazione di risorse variabili al "Fondo risorse decentrate" ai sensi dell'art. 67, comma 5 b), del CCNL 21/05/2018 - Rendicontazione ed erogazione delle somme**

Dirigente responsabile	Settore	Codice obiettivo	Descrizione obiettivo	Descrizione indicatore	Target	Valore effettivo dell'obiettivo	Obiettivo dirigenziale
Angelini Lucio	Territorio	A.05.01	Realizzare il nuovo campo di calcio di Casola Valsenio	Attivazione delle procedure urbanistiche e trasmissione alla Conferenza di servizi della documentazione per l'approvazione del campo di calcio (si/No)	si	€ 2.295,36	No
Diamanti Benedetta	Cultura, Turismo e Promozione economica	A.05.02	Elaborazione di uno studio per l'organizzazione di un evento sportivo a livello di Unione da realizzarsi nel 2020 con la partecipazione di un gruppo di lavoro composto da delegati dei territori, in collaborazione con le associazioni di promozione sportiva.	Invio proposta dello studio alla Giunta dell'Unione sull'evento sportivo a livello di Unione entro l'anno (si/no)	si	€ 1.725,92	Si
Diamanti Benedetta	Cultura, Turismo e Promozione economica	A.05.03	Creare un network di sostegno alla lettura che accompagni il lettore dalla nascita alle soglie dell'età adulta	Iniziative di promozione della lettura rivolte a bambini e ragazzi (N.)	16	€ 26.091,14	Si
Diamanti Benedetta	Cultura, Turismo e Promozione economica	A.05.04	Supportare le scuole di musica e le associazioni musicali facilitando la realizzazione di eventi musicali mediante l'accesso a sale comunali e spazi pubblici	N. domande accolte / Totale richieste l'anno (%)	85	€ 1.856,83	No
Diamanti Benedetta	Cultura, Turismo e Promozione economica	A.05.05	Promozione delle manifestazioni tradizionali e culturali con pubblicizzazione degli eventi sui siti istituzionali e social network e mediante news letter	Puntuale aggiornamento dell'informazione relativa alle manifestazioni in elenco sui siti istituzionali e/o tramite social network e/o news letter (si/no)	si	€ 5.067,48	No
Diamanti Benedetta	Cultura, Turismo e Promozione economica	A.05.06	Coordinamento delle iniziative informative sull'attività dei 26 musei nel territorio dell'Unione tramite l'utilizzo del sito web www.miurf.it con gestione del calendario delle attività e realizzazione pagine web sulle singole iniziative (mostre, conferenze, didattica, news varie) dei musei.	Realizzazione pagine con gli eventi (N.)	26	€ 6.117,70	No
Diamanti Benedetta	Cultura, Turismo e Promozione economica	A.05.07	1° anno di attività a guida Faenza della European Route of Ceramics: presidio funzione di direzione, azioni propedeutiche all'ampliamento del n° membri della Rotta Culturale	Esame triennale di ri-certificazione dell'operatività della Rotta c/o l'Istituto preposto del Consiglio d'Europa a Lussemburgo (si/no)	si	€ 3.621,18	Si

**Elenco degli obiettivi dirigenziali anno 2019 e degli obiettivi strategici annuali per la destinazione di risorse variabili al "Fondo risorse decentrate" ai sensi dell'art. 67, comma 5 b), del CCNL 21/05/2018 - Rendicontazione ed erogazione delle somme**

Dirigente responsabile	Settore	Codice obiettivo	Descrizione obiettivo	Descrizione indicatore	Target	Valore effettivo dell'obiettivo	Obiettivo dirigenziale
Diamanti Benedetta	Cultura, Turismo e Promozione economica	A.06.01	Presidio proattivo del servizio di promocommercializzazione turistica e gestione IAT/UIT di nuovo affidamento per la valorizzazione delle eccellenze culturali/turistiche del territorio	Presentazione proposta nuovo documento "Linee di indirizzo per lo sviluppo turistico dell'Unione" entro il 30/6/2019 (sì/no)	sì	€ 4.409,38	Sì
Barchi Patrizia	Lavori pubblici	A.06.05	Partecipazione attiva alla progettualità sviluppata in ambito GAL l'Altra Romagna	Azioni l'anno in ambito GAL (N.)	2	€ 2.685,67	No
Talenti Vasco	Polizia Municipale	A.07.01	Progettazione e revisione della rete urbana del TPL a Faenza	Numero linee urbane riprogettate (N.)	3	€ 5.824,62	No
Talenti Vasco	Polizia Municipale	A.07.02	Attività di controllo del territorio, a partire dalla zona di Faenza, per la riduzione del fenomeno dell'abbandono di rifiuti, accompagnata da campagne di comunicazione, in accordo con il gestore del servizio rifiuti e con la Polizia Provinciale	Campagne di controllo l'anno (N.)	5	€ 7.278,07	Sì
Barchi Patrizia	Lavori pubblici	A.07.03	Rinnovo e sostituzione dei punti luce di illuminazione pubblica	Punti luce sostituiti l'anno presso I comuni dell'Unione (n.)	1350	€ 5.761,25	No
Barchi Patrizia	Lavori pubblici	A.07.04	Inizio percorso dell'analisi energetica di edifici pubblici di proprietà comunale presso il territorio dell'Unione della Romagna Faentina	Analisi energetiche l'anno su edifici pubblici di proprietà comunale presso il territorio dell'Unione della Romagna Faentina (N.)	3	€ 2.361,86	No
Angelini Lucio	Territorio	A.07.05	Attuazione del PAES (Piano azione per energia sostenibile) attraverso la validazione dei parametri di monitoraggio finalizzati alla statistica	Pubblicazione del bando finalizzato alla incentivazione all'uso delle biciclette elettriche (sì/no)	sì	€ 2.316,21	Sì
Talenti Vasco	Polizia Municipale	A.07.07	Individuazione di interventi di miglioramento dei percorsi casa-scuola, in ottica di mobilità sostenibile, con il coinvolgimento nella progettazione delle scuole interessate (docenti, alunni, famiglie) e dei residenti	Plessi scolastici coinvolti (N.)	4	€ 8.047,70	No

**Elenco degli obiettivi dirigenziali anno 2019 e degli obiettivi strategici annuali per la destinazione di risorse variabili al "Fondo risorse decentrate" ai sensi dell'art. 67, comma 5 b), del CCNL 21/05/2018 - Rendicontazione ed erogazione delle somme**

Dirigente responsabile	Settore	Codice obiettivo	Descrizione obiettivo	Descrizione indicatore	Target	Valore effettivo dell'obiettivo	Obiettivo dirigenziale
Barchi Patrizia	Lavori pubblici	A.08.01	Appalto unico per tutti gli enti dell'Unione per gestione degli impianti termici pubblici: predisposizione progetto e atti di gara	Predisposizione progetto e atti di gara per la gestione e manutenzione degli impianti pubblici sul territorio dell'Unione Romagna Faentina (si/no)	si	€ 2.821,23	Si
Barchi Patrizia	Lavori pubblici	A.08.02	Messi in sicurezza dei giochi dei parchi comunali dei Comuni dell'Unione della Romagna Faentina	Messa in sicurezza del 60% del totale delle attrezzature a gioco dell'unione nei parchi comunali e aree scolastiche comunali (si/no)	si	€ 4.286,16	No
Barchi Patrizia	Lavori pubblici	A.08.03	Messi in sicurezza delle alberature dei Comuni dell'Unione della Romagna Faentina	Esecuzione degli interventi di abbattimento delle alberature risultate pericolose dall'indagine di stabilità (si/no)	si	€ 4.214,38	No
Barchi Patrizia	Lavori pubblici	A.08.04	Mappatura della vulnerabilità sismica degli edifici scolastici e strategici di proprietà comunale presso il territorio dell'Unione della Romagna Faentina	Edifici scolastici e strategici di proprietà comunale mappati l'anno (N.)	20	€ 3.333,91	No
Barchi Patrizia	Lavori pubblici	A.08.05	Messa in sicurezza anticendio degli edifici scolastici comunali presso il territorio dell'Unione della Romagna Faentina	Edifici scolastici e strategici di proprietà comunale messi in sicurezza anticendio l'anno (N.)	9	€ 2.732,04	No
Angelini Lucio	Territorio	A.08.06	Presidio costante sulla attivazione accordo urbanistico riguardo l'avvio del nuovo centro archivistico dell'Unione della Romagna Faentina	Relazione semestrale da inviare al Presidente dell'Unione della Romagna Faentina riguardo al nuovo centro archivistico dell'Unione della Romagna Faentina (si/no)	si	€ 1.241,47	No
Barchi Patrizia	Lavori pubblici	A.08.09	Esecuzione di azioni finalizzate alle opere pubbliche	Azioni l'anno per le opere pubbliche dell'Unione della Romagna Faentina (N.)	6	€ 23.240,38	No
Angelini Lucio	Territorio	A.08.11	Adozione della variante al Regolamento Urbanistico ed Edilizio entro il 2019	Inoltro alla Provincia della Variante Al RUE adottata (si/no)	si	€ 3.937,81	Si
Barchi Patrizia	Lavori pubblici	A.08.12	Predisposizione bozza regolamento di pulizia fossi per la prevenzione rischio meteorologico	Trasmissione con nota protocollo agli Amministratori competenti bozza regolamento di pulizia fossi entro l'anno (si/no)	si	€ 6.146,96	No

**Elenco degli obiettivi dirigenziali anno 2019 e degli obiettivi strategici annuali per la destinazione di risorse variabili al "Fondo risorse decentrate" ai sensi dell'art. 67, comma 5 b), del CCNL 21/05/2018 - Rendicontazione ed erogazione delle somme**

Dirigente responsabile	Settore	Codice obiettivo	Descrizione obiettivo	Descrizione indicatore	Target	Valore effettivo dell'obiettivo	Obiettivo dirigenziale
Barchi Patrizia	Lavori pubblici	A.08.13	Verifica di sicurezza periodica di ponti e cavalcavia	N. ponti oggetto di verifica certificata / Totale ponti di verificare n.123 (%)	54	€ 5.400,55	No
Sistigu Daniela	Servizi alla Comunità	A.09.01	Attivazione progetti per l'inclusione sociale	Progetti per l'inclusione sociale: progetti attivati su totale dei progetti proposti dalle assistenti sociali (%)	80	€ 9.922,63	No
Diamanti Benedetta	Cultura, Turismo e Promozione economica	A.09.02	Rinnovare la convenzione con la Consulta del Volontariato del Comune di Faenza.	Trasmissione entro il 31/12/2019, per la successiva approvazione da parte del Consiglio Comunale di Faenza, della proposta di rinnovo della convenzione con la Consulta del Volontariato, redatta in armonia con l'obiettivo pluriennale P.09.02 (sì/no)	sì	€ 597,23	No
Sistigu Daniela	Servizi alla Comunità	A.09.04	Inclusione sociale e lavorativa di persone in condizione di fragilità	Numero progetti attivati in applicazione della L.R. n 14/2015 (N.)	43	€ 5.418,62	No
Unibosi Pierangelo	Legale e Affari istituzionali	A.09.05	Attuare il regolamento sulla gestione dei beni comuni, favorendo il coinvolgimento di soggetti che possano sottoscrivere patti di collaborazione	Numero patti di collaborazione avviati su un numero di proposte di collaborazione presentate (%)	100	€ 1.607,36	No
Ravaioli Paolo	Organizzazione e Progetti strategici	A.10.01	Approvazione del Piano della formazione del personale dipendente dell'Unione della Romagna Faentina entro 31/03/2019	Trasmissione della proposta entro il 20/03/2019, per la successiva approvazione da parte della Giunta dell'URF, del Piano della formazione (sì/no)	sì	€ 0,00	No
Cavalli Chiara	Demografia, Relazioni con il pubblico e Innovazione tecnologica	A.10.02	Nuovi applicativi attivati nell'anno	N. applicativi/servizi informatici attivati	1	€ 6.369,61	Sì
Cavalli Chiara	Demografia, Relazioni con il pubblico e Innovazione tecnologica	A.10.03	Numero di sportelli attivati sul territorio	Numero di postazioni adibite a sportello polifunzionale (N.)	21	€ 19.043,82	Sì
Cavalli Chiara	Demografia, Relazioni con il pubblico e Innovazione tecnologica	A.10.04	Individuazione del piano di comunicazione interna-esterna per il biennio 2019-2020	Proposta di piano comunicazione interna-esterna entro i primi 7 mesi dell'anno (n. mesi)	7	€ 3.523,93	Sì



**Elenco degli obiettivi dirigenziali anno 2019 e degli obiettivi strategici annuali per la destinazione di risorse variabili al "Fondo risorse decentrate" ai sensi dell'art. 67, comma 5 b), del CCNL 21/05/2018 - Rendicontazione ed erogazione delle somme**

Dirigente responsabile	Settore	Codice obiettivo	Descrizione obiettivo	Descrizione indicatore	Target	Valore effettivo dell'obiettivo	Obiettivo dirigenziale
Cavalli Chiara	Demografia, Relazioni con il pubblico e Innovazione tecnologica	A.10.05	Individuazione del piano annuale "Agenda digitale locale" e attuazione delle iniziative in esso contenute	Proposta di piano entro i primi 7 mesi dell'anno (n. mesi)	7	€ 7.615,95	Sì
Ravaioli Paolo	Organizzazione e Progetti strategici	A.10.06	Uniformazione dei regolamenti comunali in materia di affari generali tramite l'adozione di regolamenti dell'Unione della Romagna Faentina	N. regolamenti uniformati / N. regolamenti (%) entro il 31.12.2019	100	€ 556,78	Sì
Ravaioli Paolo	Organizzazione e Progetti strategici	A.10.07	Elaborazione e realizzazione di progetti strategici per finanziamenti europei, nazionali, regionali e privati	N. progetti elaborati e presentati all'Autorità o all'Ente gestore entro il 31/12	4	€ 4.082,81	Sì
Cavalli Chiara	Demografia, Relazioni con il pubblico e Innovazione tecnologica	A.10.08	Attivazione sistemi di misura per lo sportello polifunzionale	Attivazione sistemi di misura dei tempi di attesa presso lo sportello polifunzionale di ogni Comune dell'Unione della Romagna Faentina (N. comuni attivati)	5	€ 2.213,81	No
Ravaioli Paolo	Organizzazione e Progetti strategici	A.10.09	Elaborazione programma per convegno nazionale sull'Unione	Presentazione alla Giunta dell'URF del programma del convegno e delle azioni promozionali entro il 30/01/2019 (sì/no)	sì	€ 2.295,71	Sì
Unibosi Pierangelo	Legale e affari istituzionali	A.10.10	Gestione informatizzata delle procedure di gara in esecuzione di quanto previsto dall'art. 40, comma 2 del D.Lgs. n. 50/2016	% di procedure di gara gestite sulle piattaforme telematiche sul totale delle gare avviate (%)	95	€ 9.648,42	Sì
Unibosi Pierangelo	Legale e affari istituzionali	A.10.11	Aggiornamento del nuovo regolamento per la disciplina dei diritti di visura connessi alle istanze di accesso, uniforme a livello di Unione	Trasmissione entro il 31/12/2019, per la successiva approvazione da parte degli organi istituzionali di competenza, della bozza definitiva di aggiornamento del nuovo regolamento per la disciplina dei diritti di visura connessi alle istanze di accesso, uniforme a livello di Unione (sì/no)	sì	€ 3.703,02	Sì
Sistigu Daniela	Servizi alla Comunità	A.10.12	Informatizzazione dei procedimenti dei servizi alla persona	Attivazione dei procedimenti informatici per gestione residenzialità, disabili, assistenza domiciliare, integrazione scolastica (sì/no)	sì	€ 9.533,70	Sì

**Elenco degli obiettivi dirigenziali anno 2019 e degli obiettivi strategici annuali per la destinazione di risorse variabili al "Fondo risorse decentrate" ai sensi dell'art. 67, comma 5 b), del CCNL 21/05/2018 - Rendicontazione ed erogazione delle somme**

Dirigente responsabile	Settore	Codice obiettivo	Descrizione obiettivo	Descrizione indicatore	Target	Valore effettivo dell'obiettivo	Obiettivo dirigenziale
Barchi Patrizia	Lavori pubblici	A.10.13	Predisposizione piano sovracomunale di protezione civile	Invio con nota protocollo agli Amministratori competenti della proposta di piano sovracomunale di protezione civile (sì/no)	sì	€ 3.282,13	Sì
Barchi Patrizia	Lavori pubblici	A.10.14	Predisposizione proposta di esternalizzazione di concessione per il recupero delle entrate da canoni di concessione suolo pubblico del Comune di Faenza.	Invio con nota protocollo agli Amministratori competenti della proposta di esternalizzazione di concessione per il recupero delle entrate da canoni di concessione suolo pubblico del Comune di Faenza (sì/no)	sì	€ 4.271,40	Sì
Sistigu Daniela	Servizi alla Comunità	A.10.15	Approvazione della carta dei servizi alla persona	Pubblicazione della carta dei servizi alla persona sul sito istituzionale dell'Unione entro il 31/12/2019 (sì/no)	sì	€ 0,00	Sì
Sistigu Daniela	Servizi alla Comunità	A.10.16	Servizi all'infanzia: migrazione dei capitoli di bilancio di entrata e spesa dai bilanci comunali a quello dell'unione	Trasmissione all'ufficio ragioneria degli importi di bilancio da migrare entro il 31/12/2019 (sì/no)	sì	€ 6.534,77	Sì
Sistigu Daniela	Servizi alla Comunità	A.10.17	Servizi all'istruzione: migrazione dei capitoli di bilancio di entrata e spesa dai bilanci comunali a quello dell'unione	Trasmissione all'ufficio ragioneria degli importi di bilancio da migrare entro il 31/12/2019 (sì/no)	sì	€ 7.661,65	Sì
Unibosi Pierangelo	Legale e affari istituzionali	A.10.18	Revisione dello Statuto comunale di Faenza, in coerenza con lo Statuto dell'Unione	Trasmissione entro il 31/12/2019, per la successiva approvazione da parte degli organi istituzionali di competenza, della bozza definitiva di aggiornamento dello schema di Statuto del Comune di Faenza (sì/no)	sì	€ 5.773,69	Sì
Unibosi Pierangelo	Legale e affari istituzionali	A.10.19	Implementazione degli acquisti gestiti in forma centralizzata per servizi e beni di interesse trasversale a più Settori	N. procedure (gare o adesione a centrali uniche di committenza) di acquisto di beni o servizi per l'Unione (N.)	3	€ 6.012,70	Sì
Randi Cristina	Finanziario	A.10.20	Sistema Unione-Comuni: progetto controllo di gestione. Conclusione studio di fattibilità e fase di test e attivazione controllo	Adeguamento del bilancio 2019 alla nuova codifica dei centri di costo analitici entro 31/12/2019	sì	€ 5.863,12	Sì

**Elenco degli obiettivi dirigenziali anno 2019 e degli obiettivi strategici annuali per la destinazione di risorse variabili al "Fondo risorse decentrate" ai sensi dell'art. 67, comma 5 b), del CCNL 21/05/2018 - Rendicontazione ed erogazione delle somme**

Dirigente responsabile	Settore	Codice obiettivo	Descrizione obiettivo	Descrizione indicatore	Target	Valore effettivo dell'obiettivo	Obiettivo dirigenziale
Randi Cristina	Finanziario	A.10.21	Sistema Unione-Comuni: progetto controllo di gestione. Conclusione studio di fattibilità e fase di test e attivazione controllo	Definizione nuova codifica dei centri di costo analitici 2019/2021 e conseguente invio studio di fattibilità su progetto controllo di gestione entro il 30/6/2019	sì	€ 1.907,70	Sì
Randi Cristina	Finanziario	A.10.22	Attuazione obiettivi PRT – Definizione regolamento omogeneo istituti deflattivi del contenzioso, reclamo e mediazione, rateazione e regime sanzionatorio entrate tributarie	Percentuale di Comuni che approveranno il regolamento istituti deflattivi entro il termine fissato dalla legge per l'approvazione del bilancio 2019	100	€ 5.526,74	Sì
Randi Cristina	Finanziario	A.10.23	Individuazione delle priorità in materia patrimoniale di diversi enti per una efficiente ed efficace programmazione delle attività del Servizio Patrimonio nell'anno 2019.	Predisposizione e invio alla Giunta dell'Unione di un programma quadrimestrale delle priorità con individuazione - per singolo ente - di N. 2 o N. 6 pratiche fondamentali da presidiare nel periodo successivo (sì/no)	sì	€ 5.688,63	Sì
Ravaioli Paolo	Organizzazione e Progetti strategici	A.10.24	Realizzare gli incontri di discussione, su tutto il territorio dell'unione, per la definizione delle azioni e delle linee di intervento da inserire nel piano strategico dell'unione	Numero di incontri dei gruppi di lavoro (N.)	15	€ 2.845,51	Sì
Ravaioli Paolo	Organizzazione e Progetti strategici	A.10.25	Aggiornamento/revisione della struttura organizzativa dell'Unione della Romagna Faentina	Trasmissione della proposta entro il 15/12/2019, per la successiva approvazione da parte della Giunta dell'URF, della proposta di revisione organizzativa dell'URF (organigramma e funzionigramma) (sì/no)	sì	€ 1.356,71	Sì
Talenti Vasco	Polizia Municipale	A.10.26	Potenziamento dei controlli di polizia stradale con il supporto strumentale e tecnologico dei varchi di lettura targhe o della strumentazione mobile per l'identificazione di veicoli non assicurati e con revisione scaduta.	N. controlli di polizia stradale per l'identificazione di veicoli assicurati e con revisione scaduta	54	€ 17.403,67	Sì
<b>Totale</b>						<b>€ 549.781,34</b>	

# **Destinazione di risorse variabili al "fondo risorse decentrate" di cui all'art. 67, comma 5 b), del CCNL del 21/05/2018 - Rendicontazione Unione della Romagna Faentina**

**Dirigente responsabile: Unibosi Pierangelo**

Con la redazione della scheda di dettaglio di ogni singolo obiettivo annuale strategico il dirigente responsabile dichiara quanto segue:

-a seguito dei risultati accertati a consuntivo, sulla base delle intese recepite in contrattazione decentrata e delle risultanze del sistema di valutazione della singola prestazione ovvero del sistema legato agli obiettivi ex art. 67, comma 5 b), del CCNL del 21/05/2018, si propone al personale l'assegnazione degli incentivi definiti in questo obiettivo di PEG secondo i parametri previsti dalla contrattazione integrativa;

-gli stanziamenti per la realizzazione del progetto sono previsti a bilancio;

-la scheda di dettaglio viene redatta al fine di concorrere alla destinazione di risorse variabili al "fondo risorse decentrate" di cui all'art. 67, comma 5 b), del CCNL del 21/05/2018 "gli enti possono destinare apposite risorse alla componente variabile di cui al comma 3, per il conseguimento di obiettivi dell'ente, anche di mantenimento, definiti nel piano della performance o in altri analoghi strumenti di programmazione della gestione, al fine di sostenere i correlati oneri dei trattamenti accessori del personale; in tale ambito sono ricomprese anche le risorse di cui all'art. 56-quater, comma 1, lett. c)."

Codice obiettivo annuale: **A.04.04**

Ambito: AREA STRATEGICA

Descrizione obiettivo:

Obiettivo dirigenziale: No

Realizzare gli incontri afferenti all'educazione civica e alla legalità, con l'incontro delle consulte dei ragazzi e ragazze; con le scuole e coinvolgimento delle stesse nella preparazione degli eventi civili e istituzionalizzazione degli enti

Descrizione indicatore:

Incontri proposti nell'anno alle scuole presso l'Unione della Romagna Faentina, per promuovere la cittadinanza attiva, l'educazione civica e l'educazione alla legalità (N.)

Tipo: 1 (1= n. a crescere; 2= sì/no; 3= n. a diminuire)

Calcolo dell'aggregato: 4 (4= somma; 5=media)

Livelli attesi	Brisighella	Casola V.	Castello B.	Faenza	Riolo T.	Solarolo	Unione	Aggregato
2019	1	1	1	15	1	1		20
risultato 2019	0	0	0	23	0	0		23
perform. 2019	0	0	0	100	0	0		100

Note a previs.:

Note a cons.:

### Note alla descrizione dell'obiettivo (facoltativo):

#### Quantificazione dei risparmi organizzativi e relativi incentivi

Personale impiegato:

Profilo giuridico	Cat. giur.	Servizio	%Tempo dedicato
1 Istruttore Amministrativo Contabile	C1	Affari istituzionali	5
2 Istruttore Direttivo Amministrat./Contabile	D1	Affari istituzionali	10
3 Istruttore Direttivo Amministrat./Contabile	D1	Affari istituzionali	5

Incentivo principale (per il personale non dirigente): Incentivo complessivo

€ 1.455,63

Incentivo da liquidare

€ 1.455,63

Codice obiettivo annuale: **A.09.05**

Ambito: AREA STRATEGICA

Descrizione obiettivo:

Obiettivo dirigenziale: No

Attuare il regolamento sulla gestione dei beni comuni, favorendo il coinvolgimento di soggetti che possano sottoscrivere patti di collaborazione

Descrizione indicatore:

Numero patti di collaborazione avviati su un numero di proposte di collaborazione presentate (%)

Tipo: 1 (1= n. a crescere; 2= sì/no; 3= n. a diminuire)

Calcolo dell'aggregato: 5 (4= somma; 5=media)

Livelli attesi	Brisighella	Casola V.	Castello B.	Faenza	Riolo T.	Solarolo	Unione	Aggregato
2019				100				100
risultato 2019				100				100
perform. 2019				100				100

**Note a previs.:** L'avvenuta attivazione consiste nello smistamento della proposta, da parte del Settore Affari istituzionali, al settore competente per la definizione dei contenuti del patto

**Note a cons.:**

### Note alla descrizione dell'obiettivo (facoltativo):

#### Quantificazione dei risparmi organizzativi e relativi incentivi

##### Personale impiegato:

Profilo giuridico	Cat. giur.	Servizio	%Tempo dedicato
1 Istruttore Direttivo Amministrat./Contabile	D1	Affari istituzionali	15
2 Istruttore Direttivo Amministrat./Contabile	D1	Affari istituzionali	7

**Incentivo principale (per il personale non dirigente):** Incentivo complessivo

€ 1.607,36

Incentivo da liquidare

€ 1.607,36

Codice obiettivo annuale: **A.10.10**

Ambito: AREA STRATEGICA

Descrizione obiettivo:

Obiettivo dirigenziale: Sì

Gestione informatizzata delle procedure di gara in esecuzione di quanto previsto dall'art. 40, comma 2 del D.Lgs. n. 50/2016

Descrizione indicatore:

% di procedure di gara gestite sulle piattaforme telematiche sul totale delle gare avviate (%)

Tipo: 1 (1= n. a crescere; 2= sì/no; 3= n. a diminuire)

Calcolo dell'aggregato: 5 (4= somma; 5=media)

Livelli attesi	Brisighella	Casola V.	Castello B.	Faenza	Riolo T.	Solarolo	Unione	Aggregato
2019							95	95
risultato 2019							100	100
perform. 2019							100	100

Note a previs.:

Note a cons.: tutte le gare avviate dalla stazione appaltante per unione e comuni ad essa aderenti nell'anno 2019 sono state gestite su piattaforme telematiche - Sitar o Intercent-

### Note alla descrizione dell'obiettivo (falcotativo):

#### Quantificazione dei risparmi organizzativi e relativi incentivi

##### Personale impiegato:

Profilo giuridico	Cat. giur.	Servizio	%Tempo dedicato
1 Istruttore Amministrativo Contabile	C1	Affari istituzionali	5
2 Istruttore Amministrativo Contabile	C1	Affari istituzionali	5
3 Istruttore Direttivo Amministrat./Contabile	D1	Appalti e Consulenza interna	15
4 Istruttore Direttivo Amministrat./Contabile	D1	Appalti e Consulenza interna	15
5 Funzionario Amministrativo Contabile	DG3	Appalti e Consulenza interna	20
6 Istruttore Direttivo Amministrat./Contabile	D1	Contratti	15
7 Istruttore Amministrativo Contabile	C1	Contratti	10
8 Istruttore Amministrativo Contabile	C1	Contratti	10
9 Istruttore Direttivo Amministrat./Contabile	D1	Contratti	25

Incentivo principale (per il personale non dirigente): Incentivo complessivo  
€ 9.648,42

Incentivo da liquidare  
€ 9.648,42

**Codice obiettivo annuale: A.10.11**

Ambito: AREA STRATEGICA

**Descrizione obiettivo:**

Obiettivo dirigenziale: Sì

Aggiornamento del nuovo regolamento per la disciplina dei diritti di visura connessi alle istanze di accesso, uniforme a livello di Unione

**Descrizione indicatore:**

Trasmissione entro il 31/12/2019, per la successiva approvazione da parte degli organi istituzionali di competenza, della bozza definitiva di aggiornamento del nuovo regolamento per la disciplina dei diritti di visura connessi alle istanze di accesso, uniforme a livello di Unione (sì/no)

Tipo: 2 (1= n. a crescere; 2= sì/no; 3= n. a diminuire)

Calcolo dell'aggregato:

(4= somma; 5=media)

Livelli attesi	Brisighella	Casola V.	Castello B.	Faenza	Riolo T.	Solarolo	Unione	Aggregato
2019							sì	sì
risultato 2019							sì	sì
perform. 2019							100	100

**Note a previs.:**

**Note a cons.:** Approvazione atto di Giunta dell' URF n. 197 del 19/12/2019

### Note alla descrizione dell'obiettivo (facoltativo):

#### Quantificazione dei risparmi organizzativi e relativi incentivi

**Personale impiegato:**

Profilo giuridico	Cat. giur.	Servizio	%Tempo dedicato
1 Istruttore Amministrativo Contabile	C1	Archivio e Protocollo	10
2 Istruttore Direttivo Amministrat./Contabile	D1	Archivio e Protocollo	10
3 Istruttore Direttivo Amministrat./Contabile	D1	Archivio e Protocollo	25

**Incentivo principale (per il personale non dirigente):** Incentivo complessivo € 3.703,02      Incentivo da liquidare € 3.703,02



Codice obiettivo annuale: **A.10.18**

Ambito: AREA STRATEGICA

Descrizione obiettivo:

Obiettivo dirigenziale: Sì

Revisione dello Statuto comunale di Faenza, in coerenza con lo Statuto dell'Unione

Descrizione indicatore:

Trasmissione entro il 31/12/2019, per la successiva approvazione da parte degli organi istituzionali di competenza, della bozza definitiva di aggiornamento dello schema di Statuto del Comune di Faenza (sì/no)

Tipo: 2 (1= n. a crescere; 2= sì/no; 3= n. a diminuire)

Calcolo dell'aggregato:

(4= somma; 5=media)

Livelli attesi	Brisighella	Casola V.	Castello B.	Faenza	Riolo T.	Solarolo	Unione	Aggregato
2019				sì				sì
risultato 2019				sì				sì
perform. 2019				100				100

Note a previs.:

Note a cons.: Revisione effettuata con delibera consiliare n. 59 del 2019

### Note alla descrizione dell'obiettivo (facoltativo):

#### Quantificazione dei risparmi organizzativi e relativi incentivi

Personale impiegato:

Profilo giuridico	Cat. giur.	Servizio	%Tempo dedicato
1 Istruttore Direttivo Amministrat./Contabile	D1	Archivio e Protocollo	15
2 Istruttore Direttivo Amministrat./Contabile	D1	Affari istituzionali	30
3 Istruttore Direttivo Amministrat./Contabile	D1	Affari istituzionali	30

Incentivo principale (per il personale non dirigente): Incentivo complessivo

€ 5.773,69

Incentivo da liquidare

€ 5.773,69

Codice obiettivo annuale: **A.10.19**

Ambito: AREA STRATEGICA

Descrizione obiettivo:

Obiettivo dirigenziale: Sì

Implementazione degli acquisti gestiti in forma centralizzata per servizi e beni di interesse trasversale a più Settori

Descrizione indicatore:

**N. procedure (gare o adesione a centrali uniche di committenza) di acquisto di beni o servizi per l'Unione (N.)**

Tipo: 1 (1= n. a crescere; 2= sì/no; 3= n. a diminuire)

Calcolo dell'aggregato: 4 (4= somma; 5=media)

Livelli attesi	Brisighella	Casola V.	Castello B.	Faenza	Riolo T.	Solarolo	Unione	Aggregato
2019							3	3
risultato 2019							3	3
perform. 2019							100	100

**Note a previs.:** Cancelleria e stampati, telefonia e assicurazioni polizze RCT e RCO

**Note a cons.:** Cancelleria e stampati, telefonia e assicurazioni polizze RCT e RCO

### Note alla descrizione dell'obiettivo (facoltativo):

#### Quantificazione dei risparmi organizzativi e relativi incentivi

##### Personale impiegato:

Profilo giuridico	Cat. giur.	Servizio	%Tempo dedicato
1 Istruttore Direttivo Amministrat./Contabile	D1	Provveditorato	35
2 Funzionario Amministrativo Contabile	DG3	Provveditorato	35

**Incentivo principale (per il personale non dirigente):** Incentivo complessivo  
€ 6.012,70

Incentivo da liquidare  
€ 6.012,70

# **Destinazione di risorse variabili al "fondo risorse decentrate" di cui all'art. 67, comma 5 b), del CCNL del 21/05/2018 - Rendicontazione Unione della Romagna Faentina**

**Dirigente responsabile: Ravaioli Paolo**

Con la redazione della scheda di dettaglio di ogni singolo obiettivo annuale strategico il dirigente responsabile dichiara quanto segue:

-a seguito dei risultati accertati a consuntivo, sulla base delle intese recepite in contrattazione decentrata e delle risultanze del sistema di valutazione della singola prestazione ovvero del sistema legato agli obiettivi ex art. 67, comma 5 b), del CCNL del 21/05/2018, si propone al personale l'assegnazione degli incentivi definiti in questo obiettivo di PEG secondo i parametri previsti dalla contrattazione integrativa;

-gli stanziamenti per la realizzazione del progetto sono previsti a bilancio;

-la scheda di dettaglio viene redatta al fine di concorrere alla destinazione di risorse variabili al "fondo risorse decentrate" di cui all'art. 67, comma 5 b), del CCNL del 21/05/2018 "gli enti possono destinare apposite risorse alla componente variabile di cui al comma 3, per il conseguimento di obiettivi dell'ente, anche di mantenimento, definiti nel piano della performance o in altri analoghi strumenti di programmazione della gestione, al fine di sostenere i correlati oneri dei trattamenti accessori del personale; in tale ambito sono ricomprese anche le risorse di cui all'art. 56-quater, comma 1, lett. c)."

Codice obiettivo annuale: **A.10.01**

Ambito: AREA STRATEGICA

Descrizione obiettivo:

Obiettivo dirigenziale: No

Approvazione del Piano della formazione del personale dipendente dell'Unione della Romagna Faentina entro 31/03/2019

Descrizione indicatore:

Trasmissione della proposta entro il 20/03/2019, per la successiva approvazione da parte della Giunta dell'URF, del Piano della formazione (sì/no)

Tipo: 2 (1= n. a crescere; 2= sì/no; 3= n. a diminuire)

Calcolo dell'aggregato:

(4= somma; 5=media)

Livelli attesi	Brisighella	Casola V.	Castello B.	Faenza	Riolo T.	Solarolo	Unione	Aggregato
2019							sì	sì
risultato 2019							no	no
perform. 2019							0	0

Note a previs.:

Note a cons.: Approvato con atto di Giunta dell'Unione della Romagna Faentina N. 56 del 28/03/2019

### Note alla descrizione dell'obiettivo (falcoltativo):

#### Quantificazione dei risparmi organizzativi e relativi incentivi

Personale impiegato:

Profilo giuridico	Cat. giur.	Servizio	%Tempo dedicato
1 Istruttore Direttivo Amministrat./Contabile	D1	Personale e Organizzazione	2
2 Istruttore Direttivo Amministrat./Contabile	D1	Personale e Organizzazione	2
3 Istruttore Direttivo Amministrat./Contabile	D1	Personale e Organizzazione	10
4 Funzionario Amministrativo Contabile	DG3	Personale e Organizzazione	5

Incentivo principale (per il personale non dirigente): Incentivo complessivo  
€ 1.531,09

Incentivo da liquidare  
€ 0,00

Codice obiettivo annuale: **A.10.06**

Ambito: AREA STRATEGICA

Descrizione obiettivo:

Obiettivo dirigenziale: Sì

Uniformazione dei regolamenti comunali in materia di affari generali tramite l'adozione di regolamenti dell'Unione della Romagna Faentina

Descrizione indicatore:

N. regolamenti uniformati / N. regolamenti (%) entro il 31.12.2019

Tipo: 1 (1= n. a crescere; 2= sì/no; 3= n. a diminuire)

Calcolo dell'aggregato: 5 (4= somma; 5=media)

Livelli attesi	Brisighella	Casola V.	Castello B.	Faenza	Riolo T.	Solarolo	Unione	Aggregato
2019							100	100
risultato 2019							50	50
perform. 2019							50	50

Note a previs.: Regolamenti in materia di affari generali

Note a cons.: Sono stati uniformati gli statuti comunali e non i regolamenti

### Note alla descrizione dell'obiettivo (facoltativo):

#### Quantificazione dei risparmi organizzativi e relativi incentivi

##### Personale impiegato:

Profilo giuridico	Cat. giur.	Servizio	%Tempo dedicato
1 Istruttore Direttivo Amministrat./Contabile	D1	Affari istituzionali	10
2 Istruttore Amministrativo Contabile	C1	Affari istituzionali	5

Incentivo principale (per il personale non dirigente): Incentivo complessivo  
€ 1.113,55

Incentivo da liquidare  
€ 556,78

Codice obiettivo annuale: **A.10.07**

Ambito: AREA STRATEGICA

Descrizione obiettivo:

Obiettivo dirigenziale: Sì

Elaborazione e realizzazione di progetti strategici per finanziamenti europei, nazionali, regionali e privati

Descrizione indicatore:

**N. progetti elaborati e presentati all' Autorità o all' Ente gestore entro il 31/12**

Tipo: 1 (1= n. a crescere; 2= sì/no; 3= n. a diminuire)

Calcolo dell'aggregato: 4 (4= somma; 5=media)

Livelli attesi	Brisighella	Casola V.	Castello B.	Faenza	Riolo T.	Solarolo	Unione	Aggregato
2019							4	4
risultato 2019							4	4
perform. 2019							100	100

Note a previs.:

Note a cons.: Urb security, Engine, piano strategico, shaping fair city

### Note alla descrizione dell'obiettivo (facoltativo):

#### Quantificazione dei risparmi organizzativi e relativi incentivi

Personale impiegato:

Profilo giuridico	Cat. giur.	Servizio	%Tempo dedicato
1 Funzionario Amministrativo Contabile	DG3	Ufficio Politiche europee	20
2 Istruttore Direttivo Amministrat./Contabile	D1	Ufficio Politiche europee	25

**Incentivo principale (per il personale non dirigente):** Incentivo complessivo € 4.082,81      Incentivo da liquidare € 4.082,81

Codice obiettivo annuale: **A.10.09**

Ambito: AREA STRATEGICA

Descrizione obiettivo:

Obiettivo dirigenziale: Sì

Elaborazione programma per convegno nazionale sull'Unione

Descrizione indicatore:

Presentazione alla Giunta dell'URF del programma del convegno e delle azioni promozionali entro il 30/01/2019 (sì/no)

Tipo: 2 (1= n. a crescere; 2= sì/no; 3= n. a diminuire)

Calcolo dell'aggregato:

(4= somma; 5=media)

Livelli attesi	Brisighella	Casola V.	Castello B.	Faenza	Riolo T.	Solarolo	Unione	Aggregato
2019							sì	sì
risultato 2019							sì	sì
perform. 2019							100	100

Note a previs.: Per presentazione si intende invio tramite email ai Sindaci dell'URF

Note a cons.:

### Note alla descrizione dell'obiettivo (facoltativo):

#### Quantificazione dei risparmi organizzativi e relativi incentivi

##### Personale impiegato:

Profilo giuridico	Cat. giur.	Servizio	%Tempo dedicato
1 Istruttore Direttivo Amministrat./Contabile	D1	Ufficio Politiche europee	5
2 Istruttore Direttivo Amministrat./Contabile	D1	Ufficio Politiche europee	5
3 Istruttore Direttivo Amministrat./Contabile	D1	Personale e Organizzazione	5
4 Istruttore Direttivo Amministrat./Contabile	D1	Ufficio Comunicazione istituzionale	5
5 Istruttore Amministrativo Contabile	C1	Affari istituzionali	8

**Incentivo principale (per il personale non dirigente):** Incentivo complessivo  
€ 2.295,71

Incentivo da liquidare  
€ 2.295,71

Codice obiettivo annuale: **A.10.24**

Ambito: AREA STRATEGICA

Descrizione obiettivo:

Obiettivo dirigenziale: Sì

Realizzare gli incontri di discussione, su tutto il territorio dell'unione, per la definizione delle azioni e delle linee di intervento da inserire nel piano strategico dell'unione

Descrizione indicatore:

Numero di incontri dei gruppi di lavoro (N.)

Tipo: 1 (1= n. a crescere; 2= sì/no; 3= n. a diminuire)

Calcolo dell'aggregato: 4 (4= somma; 5=media)

Livelli attesi	Brisighella	Casola V.	Castello B.	Faenza	Riolo T.	Solarolo	Unione	Aggregato
2019							15	15
risultato 2019							17	17
perform. 2019							100	100

**Note a previs.:** Numero di incontri dei gruppi di lavoro organizzati dall'Unione entro il 31 dicembre 2019, incontri finalizzati all'elaborazione delle linee guida del Piano Strategico da integrare successivamente all'interno del documento conclusivo del progetto.

**Note a cons.:** Report incontri cabina regia

### Note alla descrizione dell'obiettivo (falcotativo):

#### Quantificazione dei risparmi organizzativi e relativi incentivi

##### Personale impiegato:

Profilo giuridico	Cat. giur.	Servizio	%Tempo dedicato
1 Collaboratore Amministrativo	BG3	Contabilità del Personale	5
2 Istruttore Direttivo Amministrat./Contabile	D1	Ufficio Politiche europee	13
3 Istruttore Direttivo Amministrat./Contabile	D1	Programmazione e Controllo	10
4 Istruttore Direttivo Amministrat./Contabile	D1	Affari istituzionali URF, Faenza e Solarolo	7

**Incentivo principale (per il personale non dirigente):** Incentivo complessivo € 2.845,51      Incentivo da liquidare € 2.845,51



Codice obiettivo annuale: **A.10.25**

Ambito: AREA STRATEGICA

Descrizione obiettivo:

Obiettivo dirigenziale: Sì

**Aggiornamento/revisione della struttura organizzativa dell'Unione della Romagna Faentina**

Descrizione indicatore:

**Trasmissione della proposta entro il 15/12/2019, per la successiva approvazione da parte della Giunta dell'URF, della proposta di revisione organizzativa dell'URF (organigramma e funzionigramma) (sì/no)**

Tipo: 2 (1= n. a crescere; 2= sì/no; 3= n. a diminuire)

Calcolo dell'aggregato:

(4= somma; 5=media)

Livelli attesi	Brisighella	Casola V.	Castello B.	Faenza	Riolo T.	Solarolo	Unione	Aggregato
2019							sì	sì
risultato 2019							sì	sì
perform. 2019							100	100

Note a previs.:

Note a cons.: Verbale Giunta Unione della Romagna Faentina del 12/12/2019

### Note alla descrizione dell'obiettivo (facoltativo):

#### Quantificazione dei risparmi organizzativi e relativi incentivi

Personale impiegato:

Profilo giuridico	Cat. giur.	Servizio	%Tempo dedicato
1 Istruttore Direttivo Amministrat./Contabile	D1	Personale e Organizzazione	3
2 Istruttore Direttivo Amministrat./Contabile	D1	Personale e Organizzazione	5
3 Funzionario Amministrativo Contabile	DG3	Personale e Organizzazione	8

**Incentivo principale (per il personale non dirigente):** Incentivo complessivo  
€ 1.356,71

Incentivo da liquidare  
€ 1.356,71

# **Destinazione di risorse variabili al "fondo risorse decentrate" di cui all'art. 67, comma 5 b), del CCNL del 21/05/2018 - Rendicontazione Unione della Romagna Faentina**

**Dirigente responsabile: Diamanti Benedetta**

Con la redazione della scheda di dettaglio di ogni singolo obiettivo annuale strategico il dirigente responsabile dichiara quanto segue:

-a seguito dei risultati accertati a consuntivo, sulla base delle intese recepite in contrattazione decentrata e delle risultanze del sistema di valutazione della singola prestazione ovvero del sistema legato agli obiettivi ex art. 67, comma 5 b), del CCNL del 21/05/2018, si propone al personale l'assegnazione degli incentivi definiti in questo obiettivo di PEG secondo i parametri previsti dalla contrattazione integrativa;

-gli stanziamenti per la realizzazione del progetto sono previsti a bilancio;

-la scheda di dettaglio viene redatta al fine di concorrere alla destinazione di risorse variabili al "fondo risorse decentrate" di cui all'art. 67, comma 5 b), del CCNL del 21/05/2018 "gli enti possono destinare apposite risorse alla componente variabile di cui al comma 3, per il conseguimento di obiettivi dell'ente, anche di mantenimento, definiti nel piano della performance o in altri analoghi strumenti di programmazione della gestione, al fine di sostenere i correlati oneri dei trattamenti accessori del personale; in tale ambito sono ricomprese anche le risorse di cui all'art. 56-quater, comma 1, lett. c)."

Codice obiettivo annuale: **A.02.06**

Ambito: AREA STRATEGICA

Descrizione obiettivo:

Obiettivo dirigenziale: No

Promozione delle produzioni agroalimentari locali a marchio DOP o IGP

Descrizione indicatore:

Eventi annuali organizzati o sostenuti per la promozione dei prodotti DOP e/o IGP del territorio (N.)

Tipo: 1 (1= n. a crescere; 2= sì/no; 3= n. a diminuire)

Calcolo dell'aggregato: 4 (4= somma; 5=media)

Livelli attesi	Brisighella	Casola V.	Castello B.	Faenza	Riolo T.	Solarolo	Unione	Aggregato
2019	3		1	1	2			7
risultato 2019	3		1	1	2			7
perform. 2019	100		100	100	100			100

**Note a previs.:** Valutata la valenza degli eventi di promozione del territorio, il sostegno si può concretizzare in forme agevolative di vario genere quali il patrocinio, con sconti sui costi di pubblicità e affissioni, varie forme di concessioni di spazi pubblici, e nel rispetto dei regolamenti e delle normative vigenti la corresponsione dei contributi

**Note a cons.:** Brisighella: Calici sotto i tre colli - ago 2019; Sagra dell'Agnellone e del Castrato QC - ott 2019; Sagra dell'Olio e dell'Ulivo - nov 2019  
Castel Bolognese: Festa di Pentecoste - giu 2019  
Faenza: eventi di promozione dei vini DOP/IGP c/o la Torre di orologio durante tutto il periodo estivo, in particolare Calici di Stelle  
Riolo Terme: Sagra dello Scalogno IGP di Romagna - lug 2019; festa Provinciale dell'Uva - set 2019

## Note alla descrizione dell'obiettivo (falcotativo):

### Quantificazione dei risparmi organizzativi e relativi incentivi

#### Personale impiegato:

Profilo giuridico	Cat. giur.	Servizio	%Tempo dedicato
1 Istruttore Direttivo Amministrat./Contabile	D1	Promozione economica e Turismo	5
2 Funzionario Amministrativo Contabile	DG3	Promozione economica e Turismo	2

**Incentivo principale (per il personale non dirigente):** Incentivo complessivo  
€ 606,25

Incentivo da liquidare  
€ 606,25

Codice obiettivo annuale: **A.02.07**

Ambito: AREA STRATEGICA

Descrizione obiettivo:

Obiettivo dirigenziale: No

Gestione del procedimento del bando per contributi alle imprese del Comune di Faenza che aumentano la quota di assunzioni

Descrizione indicatore:

N.domande di contributo istruite /n. domande presentate nel Comune di Faenza (%)

Tipo: 1 (1= n. a crescere; 2= sì/no; 3= n. a diminuire)

Calcolo dell'aggregato: 5 (4= somma; 5=media)

Livelli attesi	Brisighella	Casola V.	Castello B.	Faenza	Riolo T.	Solarolo	Unione	Aggregato
2019				100				100
risultato 2019				100				100
perform. 2019				100				100

**Note a previs.:** Per istruttoria si intende il procedimento di verifica dei requisiti minimi necessari per l'acquisizione del contributo e la successiva liquidazione del contributo ai soggetti aventi diritto.

**Note a cons.:** Istruttoria completata per le 4 domande pervenute nel 2019

### Note alla descrizione dell'obiettivo (falcotativo):

#### Quantificazione dei risparmi organizzativi e relativi incentivi

##### Personale impiegato:

Profilo giuridico	Cat. giur.	Servizio	%Tempo dedicato
1 Istruttore Direttivo Amministrat./Contabile	D1	Promozione economica e Turismo	5
2 Funzionario Amministrativo Contabile	DG3	Promozione economica e Turismo	5

**Incentivo principale (per il personale non dirigente):** Incentivo complessivo  
€ 963,26

Incentivo da liquidare  
€ 963,26

Codice obiettivo annuale: **A.05.02**

Ambito: AREA STRATEGICA

Descrizione obiettivo:

Obiettivo dirigenziale: Sì

Elaborazione di uno studio per l'organizzazione di un evento sportivo a livello di Unione da realizzarsi nel 2020 con la partecipazione di un gruppo di lavoro composto da delegati dei territori, in collaborazione con le associazioni di promozione sportiva.

Descrizione indicatore:

Invio proposta dello studio alla Giunta dell' Unione sull'evento sportivo a livello di Unione entro l'anno (si/no)

Tipo: 2 (1= n. a crescere; 2= sì/no; 3= n. a diminuire)

Calcolo dell'aggregato:

(4= somma; 5=media)

Livelli attesi	Brisighella	Casola V.	Castello B.	Faenza	Riolo T.	Solarolo	Unione	Aggregato
2019							sì	sì
risultato 2019							sì	sì
perform. 2019							100	100

Note a previs.: Invio tramite mail alla Giunta dell'Unione con allegato documento

Note a cons.:

### Note alla descrizione dell'obiettivo (falcottativo):

#### Quantificazione dei risparmi organizzativi e relativi incentivi

##### Personale impiegato:

Profilo giuridico	Cat. giur.	Servizio	%Tempo dedicato
1 Istruttore Educativo Culturale	C1	Cultura e Sport	3
2 Funzionario Amministrativo Contabile	DG3	Cultura e Sport	5
3 Istruttore Amministrativo Contabile	C1	Cultura e Sport	5
4 Istruttore Direttivo Amministrat./Contabile	D1	Cultura e Sport	10

Incentivo principale (per il personale non dirigente): Incentivo complessivo  
€ 1.725,92

Incentivo da liquidare  
€ 1.725,92

Codice obiettivo annuale: **A.05.03**

Ambito: AREA STRATEGICA

Descrizione obiettivo:

Obiettivo dirigenziale: Sì

Creare un network di sostegno alla lettura che accompagni il lettore dalla nascita alle soglie dell'età adulta

Descrizione indicatore:

Iniziative di promozione della lettura rivolte a bambini e ragazzi (N.)

Tipo: 1 (1= n. a crescere; 2= sì/no; 3= n. a diminuire)

Calcolo dell'aggregato: 4 (4= somma; 5=media)

Livelli attesi	Brisighella	Casola V.	Castello B.	Faenza	Riolo T.	Solarolo	Unione	Aggregato
2019	2	2	3	6	1	2		16
risultato 2019	3	4	10	14	4	6		41
perform. 2019	100	100	100	100	100	100		100

Note a previs.:

Note a cons.:

### Note alla descrizione dell'obiettivo (facoltativo):

#### Quantificazione dei risparmi organizzativi e relativi incentivi

#### Personale impiegato:

Profilo giuridico	Cat. giur.	Servizio	%Tempo dedicato
1 Istruttore Amministrativo Contabile	C1	Biblioteche	40
2 Istruttore Educativo Culturale	C1	Biblioteche	15
3 Istruttore Educativo Culturale	C1	Biblioteche	5
4 Istruttore Direttivo Culturale	D1	Biblioteche	40
5 Istruttore Amministrativo Contabile	C1	Biblioteche	25
6 Istruttore Amministrativo Contabile	C1	Biblioteche	15
7 Istruttore Educativo Culturale	C1	Biblioteche	15
8 Istruttore Educativo Culturale	C1	Biblioteche	40
9 Istruttore Educativo Culturale	C1	Biblioteche	20
10 Funzionario Amministrativo Contabile	DG3	Biblioteche	40
11 Collaboratore Amministrativo	BG3	Biblioteche	20
12 Istruttore Educativo Culturale	C1	Biblioteche	20
13 Istruttore Amministrativo Contabile	C1	Biblioteche	1
14 Istruttore Educativo Culturale	C1	Biblioteche	15
15 Collaboratore Professionale Cuoco	BG3	Biblioteche	15
16 Istruttore Educativo Culturale	C1	Biblioteche	30

Incentivo principale (per il personale non dirigente): Incentivo complessivo

€ 26.091,14

Incentivo da liquidare

€ 26.091,14

Dirigente responsabile: Diamanti Benedetta

Codice obiettivo annuale: **A.05.04**

Ambito: AREA STRATEGICA

Descrizione obiettivo:

Obiettivo dirigenziale: No

Supportare le scuole di musica e le associazioni musicali facilitando la realizzazione di eventi musicali mediante l'accesso a sale comunali e spazi pubblici

Descrizione indicatore:

N. domande accolte / Totale richieste l'anno (%)

Tipo: 1 (1= n. a crescere; 2= sì/no; 3= n. a diminuire)

Calcolo dell'aggregato: 5 (4= somma; 5=media)

Livelli attesi	Brisighella	Casola V.	Castello B.	Faenza	Riolo T.	Solarolo	Unione	Aggregato
2019	85	85	85	85	85	85		85
risultato 2019	100	100	100	100	100	100		100
perform. 2019	100	100	100	100	100	100		100

Note a previs.: Domande di concessione di spazi pubblici e sale comunali per gli eventi musicali

Note a cons.:

### Note alla descrizione dell'obiettivo (falcotativo):

#### Quantificazione dei risparmi organizzativi e relativi incentivi

#### Personale impiegato:

Profilo giuridico	Cat. giur.	Servizio	%Tempo dedicato
1 Istruttore Amministrativo Contabile	C1	Cultura e Sport	3
2 Istruttore Direttivo Culturale	D1	Cultura e Sport	5
3 Istruttore Direttivo Amministrat./Contabile	D1	Cultura e Sport	3
4 Istruttore Amministrativo Contabile	C1	Cultura e Sport	5
5 Funzionario Amministrativo Contabile	DG3	Cultura e Sport	2
6 Istruttore Amministrativo Contabile	C1	Cultura e Sport	3
7 Istruttore Amministrativo Contabile	C1	Cultura e Sport	3

Incentivo principale (per il personale non dirigente): Incentivo complessivo  
€ 1.856,83

Incentivo da liquidare  
€ 1.856,83

Codice obiettivo annuale: **A.05.05**

Ambito: AREA STRATEGICA

Descrizione obiettivo:

Obiettivo dirigenziale: No

Promozione delle manifestazioni tradizionali e culturali con pubblicizzazione degli eventi sui siti istituzionali e social network e mediante news letter

Descrizione indicatore:

Puntuale aggiornamento dell'informazione relativa alle manifestazioni in elenco sui siti istituzionali e/o tramite social network e/o news letter (sì/no)

Tipo: 2 (1= n. a crescere; 2= sì/no; 3= n. a diminuire)

Calcolo dell'aggregato:

(4= somma; 5=media)

Livelli attesi	Brisighella	Casola V.	Castello B.	Faenza	Riolo T.	Solarolo	Unione	Aggregato
2019	sì	sì	sì	sì	sì	sì		sì
risultato 2019	sì	sì	sì	sì	sì	sì		sì
perform. 2019	100	100	100	100	100	100		100

Note a previs.: Le manifestazioni si riferiscono a quelle riportate nell'indicatore pluriennale P.05.05 del DUP 2019/2023

Per aggiornamento si intende la presenza di eventi sui canali di informazione stabiliti dal Dirigente

Note a cons.:

### Note alla descrizione dell'obiettivo (facoltativo):

#### Quantificazione dei risparmi organizzativi e relativi incentivi

##### Personale impiegato:

Profilo giuridico	Cat. giur.	Servizio	%Tempo dedicato
1 Funzionario Amministrativo Contabile	DG3	Cultura e Sport	2
2 Istruttore Direttivo Amministrat./Contabile	D1	Cultura e Sport	2
3 Istruttore Amministrativo Contabile	C1	Cultura e Sport	5
4 Istruttore Amministrativo Contabile	C1	Cultura e Sport	5
5 Istruttore Amministrativo Contabile	C1	Cultura e Sport	3
6 Istruttore Amministrativo Contabile	C1	Cultura e Sport	10
7 Istruttore Direttivo Culturale	D1	Cultura e Sport	5
8 Collaboratore Amministrativo	BG3	Cultura e Sport	25
9 Istruttore Amministrativo Contabile	C1	Cultura e Sport	10
10 Istruttore Direttivo Amministrat./Contabile	D1	Cultura e Sport	3

Incentivo principale (per il personale non dirigente): Incentivo complessivo  
€ 5.067,48

Incentivo da liquidare  
€ 5.067,48



Codice obiettivo annuale: **A.05.06**

Ambito: AREA STRATEGICA

Descrizione obiettivo:

Obiettivo dirigenziale: No

Coordinamento delle iniziative informative sull'attività dei 26 musei nel territorio dell'Unione tramite l'utilizzo del sito web www.miurf.it con gestione del calendario delle attività e realizzazione pagine web sulle singole iniziative (mostre, conferenze, didattica, news varie) dei musei.

Descrizione indicatore:

Realizzazione pagine con gli eventi (N.)

Tipo: 1 (1= n. a crescere; 2= sì/no; 3= n. a diminuire)

Calcolo dell'aggregato: 4 (4= somma; 5=media)

Livelli attesi	Brisighella	Casola V.	Castello B.	Faenza	Riolo T.	Solarolo	Unione	Aggregato
2019	3	1	1	18	3			26
risultato 2019	4	1	1	18	3			27
perform. 2019	100	100	100	100	100			100

Note a previs.:

Note a cons.:

### Note alla descrizione dell'obiettivo (facoltativo):

#### Quantificazione dei risparmi organizzativi e relativi incentivi

#### Personale impiegato:

Profilo giuridico	Cat. giur.	Servizio	%Tempo dedicato
1 Collaboratore Amministrativo	BG3	Musei	40
2 Istruttore Educativo Culturale	C1	Musei	20
3 Funzionario Amministrativo Contabile	DG3	Musei	20

Incentivo principale (per il personale non dirigente): Incentivo complessivo  
€ 6.117,70

Incentivo da liquidare  
€ 6.117,70

Codice obiettivo annuale: **A.05.07**

Ambito: AREA STRATEGICA

Descrizione obiettivo:

Obiettivo dirigenziale: Sì

1° anno di attività a guida Faenza della European Route of Ceramics: presidio funzione di direzione, azioni propedeutiche all'ampliamento del n° membri della Rotta Culturale

Descrizione indicatore:

Esame triennale di ri-certificazione dell'operatività della Rotta c/o l'Istituto preposto del Consiglio d'Europa a Lussemburgo (sì/no)

Tipo: 2 (1= n. a crescere; 2= sì/no; 3= n. a diminuire)

Calcolo dell'aggregato:

(4= somma; 5=media)

Livelli attesi	Brisighella	Casola V.	Castello B.	Faenza	Riolo T.	Solarolo	Unione	Aggregato
2019				sì				sì
risultato 2019				sì				sì
perform. 2019				100				100

Note a previs.:

Note a cons.: - Atto Giunta Comune di Faenza n. 140 del 08/08/2019  
- invio dossier entro il 30/09/2019  
- ispezione a Faenza 2-3-4/12/2019

### Note alla descrizione dell'obiettivo (facoltativo):

#### Quantificazione dei risparmi organizzativi e relativi incentivi

##### Personale impiegato:

Profilo giuridico	Cat. giur.	Servizio	%Tempo dedicato
1 Istruttore Direttivo Amministrat./Contabile	D1	Promozione economica e Turismo	5
2 Istruttore Direttivo Amministrat./Contabile	D1	Promozione economica e Turismo	5
3 Istruttore Direttivo Amministrat./Contabile	D1	Promozione economica e Turismo	15
4 Istruttore Direttivo Amministrat./Contabile	D1	Promozione economica e Turismo	7
5 Funzionario Amministrativo Contabile	DG3	Promozione economica e Turismo	10

Incentivo principale (per il personale non dirigente): Incentivo complessivo  
€ 3.621,18

Incentivo da liquidare  
€ 3.621,18

Codice obiettivo annuale: **A.06.01**

Ambito: AREA STRATEGICA

Descrizione obiettivo:

Obiettivo dirigenziale: Sì

Presidio proattivo del servizio di promocommercializzazione turistica e gestione IAT/UIT di nuovo affidamento per la valorizzazione delle eccellenze culturali/turistiche del territorio

Descrizione indicatore:

Presentazione proposta nuovo documento "Linee di indirizzo per lo sviluppo turistico dell'Unione" entro il 30/6/2019 (sì/no)

Tipo: 2 (1= n. a crescere; 2= sì/no; 3= n. a diminuire)

Calcolo dell'aggregato:

(4= somma; 5=media)

Livelli attesi	Brisighella	Casola V.	Castello B.	Faenza	Riolo T.	Solarolo	Unione	Aggregato
2019							sì	sì
risultato 2019							sì	sì
perform. 2019							100	100

Note a previs.:

Note a cons.: - Inviato documento di proposta ai Sindaci con prot. URF 46581 del 25/06/2019  
- approvazione linee guida con documento URF 67 del 30/10/2019

### Note alla descrizione dell'obiettivo (falcotativo):

#### Quantificazione dei risparmi organizzativi e relativi incentivi

Personale impiegato:

Profilo giuridico	Cat. giur.	Servizio	%Tempo dedicato
1 Istruttore Direttivo Amministrat./Contabile	D1	Promozione economica e Turismo	10
2 Istruttore Direttivo Amministrat./Contabile	D1	Promozione economica e Turismo	10
3 Istruttore Direttivo Amministrat./Contabile	D1	Promozione economica e Turismo	10
4 Istruttore Direttivo Amministrat./Contabile	D1	Promozione economica e Turismo	10
5 Funzionario Amministrativo Contabile	DG3	Promozione economica e Turismo	10

Incentivo principale (per il personale non dirigente): Incentivo complessivo  
€ 4.409,38

Incentivo da liquidare  
€ 4.409,38

Codice obiettivo annuale: **A.09.02**

Ambito: AREA STRATEGICA

Descrizione obiettivo:

Obiettivo dirigenziale: No

Rinnovare la convenzione con la Consulta del Volontariato del Comune di Faenza.

Descrizione indicatore:

Trasmissione entro il 31/12/2019, per la successiva approvazione da parte del Consiglio Comunale di Faenza, della proposta di rinnovo della convenzione con la Consulta del Volontariato, redatta in armonia con l'obiettivo pluriennale P.09.02 (sì/no)

Tipo: 2 (1= n. a crescere; 2= sì/no; 3= n. a diminuire)

Calcolo dell'aggregato:

(4= somma; 5=media)

Livelli attesi	Brisighella	Casola V.	Castello B.	Faenza	Riolo T.	Solarolo	Unione	Aggregato
2019				sì				sì
risultato 2019				sì				sì
perform. 2019				100				100

Note a previs.:

Note a cons.:

### Note alla descrizione dell'obiettivo (falcotativo):

#### Quantificazione dei risparmi organizzativi e relativi incentivi

#### Personale impiegato:

Profilo giuridico	Cat. giur.	Servizio	%Tempo dedicato
1 Funzionario Amministrativo Contabile	DG3	Cultura e Sport	3
2 Istruttore Amministrativo Contabile	C1	Cultura e Sport	5

Incentivo principale (per il personale non dirigente): Incentivo complessivo  
€ 597,23

Incentivo da liquidare  
€ 597,23

# **Destinazione di risorse variabili al "fondo risorse decentrate" di cui all'art. 67, comma 5 b), del CCNL del 21/05/2018 - Rendicontazione Unione della Romagna Faentina**

**Dirigente responsabile: Talenti Vasco**

Con la redazione della scheda di dettaglio di ogni singolo obiettivo annuale strategico il dirigente responsabile dichiara quanto segue:

-a seguito dei risultati accertati a consuntivo, sulla base delle intese recepite in contrattazione decentrata e delle risultanze del sistema di valutazione della singola prestazione ovvero del sistema legato agli obiettivi ex art. 67, comma 5 b), del CCNL del 21/05/2018, si propone al personale l'assegnazione degli incentivi definiti in questo obiettivo di PEG secondo i parametri previsti dalla contrattazione integrativa;

-gli stanziamenti per la realizzazione del progetto sono previsti a bilancio;

-la scheda di dettaglio viene redatta al fine di concorrere alla destinazione di risorse variabili al "fondo risorse decentrate" di cui all'art. 67, comma 5 b), del CCNL del 21/05/2018 "gli enti possono destinare apposite risorse alla componente variabile di cui al comma 3, per il conseguimento di obiettivi dell'ente, anche di mantenimento, definiti nel piano della performance o in altri analoghi strumenti di programmazione della gestione, al fine di sostenere i correlati oneri dei trattamenti accessori del personale; in tale ambito sono ricomprese anche le risorse di cui all'art. 56-quater, comma 1, lett. c)."

Codice obiettivo annuale: **A.01.01**

Ambito: AREA STRATEGICA

Descrizione obiettivo:

Obiettivo dirigenziale: Sì

Potenziamento delle attività di controllo, in particolare nelle ore serali e notturne, al fine di concorrere, unitamente alle altre forze di polizia, al governo della sicurezza del territorio, con attività contemplate nell'ambito del Patto per la Sicurezza in corso di definizione.

Descrizione indicatore:

Mantenimento del numero di ore annuo dei servizi serali/notturni di controllo del territorio rispetto all'anno 2018 (sì/no)

Tipo: 2 (1= n. a crescere; 2= sì/no; 3= n. a diminuire)

Calcolo dell'aggregato:

(4= somma; 5=media)

Livelli attesi	Brisighella	Casola V.	Castello B.	Faenza	Riolo T.	Solarolo	Unione	Aggregato
2019							sì	sì
risultato 2019							sì	sì
perform. 2019							100	100

Note a previs.:

Note a cons.:

### Note alla descrizione dell'obiettivo (falcotativo):

#### Quantificazione dei risparmi organizzativi e relativi incentivi

#### Personale impiegato:

Profilo giuridico	Cat. giur.	Servizio	%Tempo dedicato
1 Istruttore di Vigilanza	C1	Corpo Municipale URF	5
2 Istruttore di Vigilanza	C1	Corpo Municipale URF	14
3 Istruttore direttivo di vigilanza	D1	Corpo Municipale URF	14
4 Istruttore di Vigilanza	C1	Corpo Municipale URF	5
5 Istruttore di Vigilanza	C1	Corpo Municipale URF	14
6 Istruttore di Vigilanza	C1	Corpo Municipale URF	14
7 Istruttore di Vigilanza	C1	Corpo Municipale URF	5
8 Istruttore di Vigilanza	C1	Corpo Municipale URF	5
9 Istruttore di Vigilanza	C1	Corpo Municipale URF	14
10 Istruttore direttivo di vigilanza	D1	Corpo Municipale URF	14
11 Istruttore di Vigilanza	C1	Corpo Municipale URF	5
12 Istruttore di Vigilanza	C1	Corpo Municipale URF	5
13 Istruttore di Vigilanza	C1	Corpo Municipale URF	5
14 Istruttore direttivo di vigilanza	D1	Corpo Municipale URF	5
15 Istruttore direttivo di vigilanza	D1	Corpo Municipale URF	14
16 Istruttore di Vigilanza	C1	Corpo Municipale URF	5
17 Istruttore di Vigilanza	C1	Corpo Municipale URF	14
18 Istruttore di Vigilanza	C1	Corpo Municipale URF	14
19 Istruttore di Vigilanza	C1	Corpo Municipale URF	14

Dirigente responsabile: Talenti Vasco

20	Istruttore di Vigilanza	C1	Corpo Municipale URF	14
21	Istruttore di Vigilanza	C1	Corpo Municipale URF	14
22	Istruttore di Vigilanza	C1	Corpo Municipale URF	14
23	Istruttore di Vigilanza	C1	Corpo Municipale URF	14
24	Istruttore direttivo di vigilanza	D1	Corpo Municipale URF	25
25	Istruttore di Vigilanza	C1	Corpo Municipale URF	14
26	Istruttore di Vigilanza	C1	Corpo Municipale URF	14
27	Istruttore di Vigilanza	C1	Corpo Municipale URF	14
28	Istruttore di Vigilanza	C1	Corpo Municipale URF	14
29	Istruttore di Vigilanza	C1	Corpo Municipale URF	14
30	Istruttore di Vigilanza	C1	Corpo Municipale URF	14
31	Istruttore di Vigilanza	C1	Corpo Municipale URF	14
32	Istruttore direttivo di vigilanza	D1	Corpo Municipale URF	14
33	Istruttore direttivo di vigilanza	D1	Corpo Municipale URF	14
34	Istruttore di Vigilanza	C1	Corpo Municipale URF	14
35	Istruttore di Vigilanza	C1	Corpo Municipale URF	5
36	Istruttore direttivo di Vigilanza	D1	Corpo Municipale URF	14
37	Istruttore di Vigilanza	C1	Corpo Municipale URF	14
38	Istruttore di Vigilanza	C1	Corpo Municipale URF	14
39	Istruttore di Vigilanza	C1	Corpo Municipale URF	14
40	Istruttore di Vigilanza	C1	Corpo Municipale URF	5
41	Istruttore di Vigilanza	C1	Corpo Municipale URF	14
42	Istruttore di Vigilanza	C1	Corpo Municipale URF	14
43	Istruttore di Vigilanza	C1	Corpo Municipale URF	14
44	Istruttore di Vigilanza	C1	Corpo Municipale URF	14
45	Istruttore di Vigilanza	C1	Corpo Municipale URF	14
46	Istruttore di Vigilanza	C1	Corpo Municipale URF	14
47	Istruttore di Vigilanza	C1	Corpo Municipale URF	4
48	Istruttore di Vigilanza	C1	Corpo Municipale URF	14
49	Istruttore di Vigilanza	C1	Corpo Municipale URF	14
50	Istruttore direttivo di vigilanza	D1	Corpo Municipale URF	14
51	Istruttore di Vigilanza	C1	Corpo Municipale URF	5
52	Istruttore di Vigilanza	C1	Corpo Municipale URF	5
53	Istruttore di Vigilanza	C1	Corpo Municipale URF	5
54	Istruttore Amministrativo Contabile	C1	Corpo Municipale URF	2
55	Esecutore Amministrativo	B1	Corpo Municipale URF	1
56	Istruttore direttivo di vigilanza	D1	Corpo Municipale URF	5
57	Istruttore direttivo di vigilanza	D1	Corpo Municipale URF	14
58	Istruttore di Vigilanza	C1	Corpo Municipale URF	14
59	Istruttore di Vigilanza	C1	Corpo Municipale URF	14
60	Istruttore di Vigilanza	C1	Corpo Municipale URF	14
61	Istruttore di Vigilanza	C1	Corpo Municipale URF	14
62	Istruttore di Vigilanza	C1	Corpo Municipale URF	14
63	Istruttore di Vigilanza	C1	Corpo Municipale URF	14
64	Istruttore di Vigilanza	C1	Corpo Municipale URF	14

Dirigente responsabile: Talenti Vasco

65 Istruttore direttivo di vigilanza	D1	Corpo Municipale URF	14
66 Istruttore di Vigilanza	C1	Corpo Municipale URF	4

**Incentivo principale (per il personale non dirigente):** Incentivo complessivo      Incentivo da liquidare  
€ 56.273,22      € 56.273,22



Codice obiettivo annuale: **A.01.02**

Ambito: AREA STRATEGICA

Descrizione obiettivo:

Obiettivo dirigenziale: No

Potenziare e coordinare le forme di presidio territoriale tramite la partecipazione attiva e volontaria della cittadinanza (controllo di vicinato, gruppi di auto-allerta "fa tam-tam", assistenti civici ed associazioni di volontariato), e valutando una possibile forma di integrazione con istituti di vigilanza privata

Descrizione indicatore:

Incremento annuo del numero dei gruppi di cittadini/volontari coinvolti nel presidio territoriale (%)

Tipo: 1 (1= n. a crescere; 2= sì/no; 3= n. a diminuire)

Calcolo dell'aggregato:

(4= somma; 5=media)

Livelli attesi	Brisighella	Casola V.	Castello B.	Faenza	Riolo T.	Solarolo	Unione	Aggregato
2019								10
risultato 2019								10
perform. 2019								100

Note a previs.: - Volontari: assistenti civici, associazioni, accertatori ambientali

Note a cons.:

### Note alla descrizione dell'obiettivo (falcotativo):

#### Quantificazione dei risparmi organizzativi e relativi incentivi

#### Personale impiegato:

Profilo giuridico	Cat. giur.	Servizio	%Tempo dedicato
1 Istruttore di Vigilanza	C1	Corpo Municipale URF	2
2 Istruttore di Vigilanza	C1	Corpo Municipale URF	2
3 Istruttore di Vigilanza	C1	Corpo Municipale URF	2
4 Istruttore di Vigilanza	C1	Corpo Municipale URF	2
5 Istruttore di Vigilanza	C1	Corpo Municipale URF	2
6 Istruttore direttivo di vigilanza	D1	Corpo Municipale URF	8
7 Istruttore di Vigilanza	C1	Corpo Municipale URF	2
8 Istruttore direttivo di Vigilanza	D1	Corpo Municipale URF	2
9 Istruttore di Vigilanza	C1	Corpo Municipale URF	2
10 Istruttore di Vigilanza	C1	Corpo Municipale URF	2
11 Istruttore di Vigilanza	C1	Corpo Municipale URF	2
12 Istruttore di Vigilanza	C1	Corpo Municipale URF	2
13 Istruttore di Vigilanza	C1	Corpo Municipale URF	2
14 Istruttore di Vigilanza	C1	Corpo Municipale URF	2
15 Istruttore di Vigilanza	C1	Corpo Municipale URF	1
16 Istruttore di Vigilanza	C1	Corpo Municipale URF	2
17 Istruttore Amministrativo Contabile	C1	Corpo Municipale URF	2
18 Istruttore di Vigilanza	C1	Corpo Municipale URF	2
19 Istruttore direttivo di vigilanza	D1	Corpo Municipale URF	2

Dirigente responsabile: Talenti Vasco

20	Istruttore di Vigilanza	C1	Corpo Municipale URF	2
21	Istruttore di Vigilanza	C1	Corpo Municipale URF	1
22	Istruttore direttivo di vigilanza	D1	Corpo Municipale URF	2
23	Istruttore di Vigilanza	C1	Corpo Municipale URF	2
24	Istruttore di Vigilanza	C1	Corpo Municipale URF	2
25	Istruttore di Vigilanza	C1	Corpo Municipale URF	2
26	Istruttore di Vigilanza	C1	Corpo Municipale URF	2
27	Esecutore Amministrativo	B1	Corpo Municipale URF	1
28	Istruttore direttivo di vigilanza	D1	Corpo Municipale URF	2
29	Istruttore di Vigilanza	C1	Corpo Municipale URF	1
30	Istruttore di Vigilanza	C1	Corpo Municipale URF	2
31	Istruttore direttivo di vigilanza	D1	Corpo Municipale URF	2
32	Istruttore di Vigilanza	C1	Corpo Municipale URF	2
33	Istruttore di Vigilanza	C1	Corpo Municipale URF	2
34	Istruttore di Vigilanza	C1	Corpo Municipale URF	2
35	Istruttore di Vigilanza	C1	Corpo Municipale URF	2
36	Istruttore di Vigilanza	C1	Corpo Municipale URF	2
37	Istruttore di Vigilanza	C1	Corpo Municipale URF	2
38	Istruttore direttivo di vigilanza	D1	Corpo Municipale URF	2
39	Istruttore di Vigilanza	C1	Corpo Municipale URF	2
40	Istruttore di Vigilanza	C1	Corpo Municipale URF	2
41	Istruttore di Vigilanza	C1	Corpo Municipale URF	2
42	Istruttore di Vigilanza	C1	Corpo Municipale URF	2
43	Istruttore di Vigilanza	C1	Corpo Municipale URF	2
44	Istruttore di Vigilanza	C1	Corpo Municipale URF	1
45	Istruttore di Vigilanza	C1	Corpo Municipale URF	5
46	Istruttore di Vigilanza	C1	Corpo Municipale URF	2
47	Istruttore direttivo di vigilanza	D1	Corpo Municipale URF	2
48	Istruttore di Vigilanza	C1	Corpo Municipale URF	2
49	Istruttore direttivo di vigilanza	D1	Corpo Municipale URF	2
50	Istruttore di Vigilanza	C1	Corpo Municipale URF	2
51	Istruttore di Vigilanza	C1	Corpo Municipale URF	2
52	Istruttore di Vigilanza	C1	Corpo Municipale URF	2
53	Istruttore di Vigilanza	C1	Corpo Municipale URF	10
54	Istruttore direttivo di vigilanza	D1	Corpo Municipale URF	10
55	Istruttore di Vigilanza	C1	Corpo Municipale URF	2
56	Istruttore di Vigilanza	C1	Corpo Municipale URF	2
57	Istruttore di Vigilanza	C1	Corpo Municipale URF	2
58	Istruttore di Vigilanza	C1	Corpo Municipale URF	2
59	Istruttore di Vigilanza	C1	Corpo Municipale URF	2
60	Istruttore di Vigilanza	C1	Corpo Municipale URF	2
61	Istruttore direttivo di vigilanza	D1	Corpo Municipale URF	5
62	Istruttore di Vigilanza	C1	Corpo Municipale URF	2
63	Istruttore di Vigilanza	C1	Corpo Municipale URF	2
64	Istruttore di Vigilanza	C1	Corpo Municipale URF	2

Dirigente responsabile: Talenti Vasco

65 Istruttore direttivo di vigilanza	D1	Corpo Municipale URF	2
66 Istruttore di Vigilanza	C1	Corpo Municipale URF	2

**Incentivo principale (per il personale non dirigente):** Incentivo complessivo      Incentivo da liquidare  
€ 11.629,97      € 11.629,97

Codice obiettivo annuale: **A.01.03**

Ambito: AREA STRATEGICA

Descrizione obiettivo:

Obiettivo dirigenziale: No

Provvedimenti di adozione di misure per la sicurezza ed il governo delle manifestazioni in spazi pubblici nel territorio dell'Unione della Romagna Faentina

Descrizione indicatore:

N. Provvedimenti adottati l'anno in materia di sicurezza delle manifestazioni / Totale manifestazioni in spazi pubblici presso il territorio URF (%)

Tipo: 1 (1= n. a crescere; 2= sì/no; 3= n. a diminuire)

Calcolo dell'aggregato:

(4= somma; 5=media)

Livelli attesi	Brisighella	Casola V.	Castello B.	Faenza	Riolo T.	Solarolo	Unione	Aggregato
2019								10
risultato 2019								0
perform. 2019								0

**Note a previs.:** Per provvedimento si intende un atto unico o un aggregato di atti per ogni manifestazione per la quale vengono adottate misure di sicurezza concordate con gli organizzatori

**Note a cons.:**

### Note alla descrizione dell'obiettivo (falcotativo):

#### Quantificazione dei risparmi organizzativi e relativi incentivi

#### Personale impiegato:

Profilo giuridico	Cat. giur.	Servizio	%Tempo dedicato
1 Istruttore di Vigilanza	C1	Corpo Municipale URF	1
2 Istruttore direttivo di vigilanza	D1	Corpo Municipale URF	1
3 Istruttore di Vigilanza	C1	Corpo Municipale URF	3
4 Istruttore direttivo di vigilanza	D1	Corpo Municipale URF	10
5 Istruttore di Vigilanza	C1	Corpo Municipale URF	2
6 Istruttore di Vigilanza	C1	Corpo Municipale URF	3
7 Istruttore direttivo di vigilanza	D1	Corpo Municipale URF	8
8 Istruttore di Vigilanza	C1	Corpo Municipale URF	1
9 Istruttore di Vigilanza	C1	Corpo Municipale URF	3
10 Istruttore di Vigilanza	C1	Corpo Municipale URF	1
11 Istruttore direttivo di vigilanza	D1	Corpo Municipale URF	10
12 Istruttore di Vigilanza	C1	Corpo Municipale URF	1
13 Istruttore di Vigilanza	C1	Corpo Municipale URF	1
14 Istruttore di Vigilanza	C1	Corpo Municipale URF	1
15 Istruttore direttivo di vigilanza	D1	Corpo Municipale URF	2
16 Istruttore di Vigilanza	C1	Corpo Municipale URF	3
17 Istruttore di Vigilanza	C1	Corpo Municipale URF	2
18 Istruttore direttivo di vigilanza	D1	Corpo Municipale URF	2
19 Istruttore di Vigilanza	C1	Corpo Municipale URF	2

Dirigente responsabile: Talenti Vasco

20	Istruttore di Vigilanza	C1	Corpo Municipale URF	2
21	Istruttore di Vigilanza	C1	Corpo Municipale URF	2
22	Istruttore di Vigilanza	C1	Corpo Municipale URF	2
23	Istruttore di Vigilanza	C1	Corpo Municipale URF	2
24	Istruttore di Vigilanza	C1	Corpo Municipale URF	2
25	Istruttore direttivo di vigilanza	D1	Corpo Municipale URF	8
26	Istruttore di Vigilanza	C1	Corpo Municipale URF	3
27	Istruttore di Vigilanza	C1	Corpo Municipale URF	8
28	Istruttore di Vigilanza	C1	Corpo Municipale URF	5
29	Istruttore di Vigilanza	C1	Corpo Municipale URF	3
30	Istruttore di Vigilanza	C1	Corpo Municipale URF	3
31	Istruttore di Vigilanza	C1	Corpo Municipale URF	2
32	Istruttore direttivo di vigilanza	D1	Corpo Municipale URF	5
33	Istruttore di Vigilanza	C1	Corpo Municipale URF	2
34	Istruttore di Vigilanza	C1	Corpo Municipale URF	2
35	Istruttore di Vigilanza	C1	Corpo Municipale URF	2
36	Istruttore direttivo di Vigilanza	D1	Corpo Municipale URF	2
37	Istruttore di Vigilanza	C1	Corpo Municipale URF	2
38	Istruttore di Vigilanza	C1	Corpo Municipale URF	2
39	Istruttore di Vigilanza	C1	Corpo Municipale URF	3
40	Istruttore di Vigilanza	C1	Corpo Municipale URF	2
41	Istruttore di Vigilanza	C1	Corpo Municipale URF	2
42	Istruttore di Vigilanza	C1	Corpo Municipale URF	2
43	Istruttore di Vigilanza	C1	Corpo Municipale URF	2
44	Istruttore di Vigilanza	C1	Corpo Municipale URF	2
45	Istruttore di Vigilanza	C1	Corpo Municipale URF	2
46	Istruttore di Vigilanza	C1	Corpo Municipale URF	2
47	Istruttore di Vigilanza	C1	Corpo Municipale URF	2
48	Istruttore di Vigilanza	C1	Corpo Municipale URF	3
49	Istruttore direttivo di vigilanza	D1	Corpo Municipale URF	2
50	Istruttore di Vigilanza	C1	Corpo Municipale URF	2
51	Istruttore di Vigilanza	C1	Corpo Municipale URF	3
52	Istruttore direttivo di vigilanza	D1	Corpo Municipale URF	2
53	Istruttore di Vigilanza	C1	Corpo Municipale URF	8
54	Istruttore di Vigilanza	C1	Corpo Municipale URF	1
55	Istruttore di Vigilanza	C1	Corpo Municipale URF	8
56	Istruttore Amministrativo Contabile	C1	Corpo Municipale URF	1
57	Esecutore Amministrativo	B1	Corpo Municipale URF	1
58	Istruttore di Vigilanza	C1	Corpo Municipale URF	2
59	Istruttore di Vigilanza	C1	Corpo Municipale URF	1
60	Istruttore di Vigilanza	C1	Corpo Municipale URF	1
61	Istruttore direttivo di vigilanza	D1	Corpo Municipale URF	5
62	Istruttore di Vigilanza	C1	Corpo Municipale URF	3
63	Istruttore di Vigilanza	C1	Corpo Municipale URF	3
64	Istruttore di Vigilanza	C1	Corpo Municipale URF	3

Dirigente responsabile: Talenti Vasco

65 Istruttore di Vigilanza	C1	Corpo Municipale URF	2
66 Istruttore di Vigilanza	C1	Corpo Municipale URF	3
67 Istruttore direttivo di vigilanza	D1	Corpo Municipale URF	2

<b>Incentivo principale (per il personale non dirigente):</b>	<b>Incentivo complessivo</b>	<b>Incentivo da liquidare</b>
	€ 14.514,66	€ 0,00

**Codice obiettivo annuale: A.01.04**

Ambito: AREA STRATEGICA

**Descrizione obiettivo:**

Obiettivo dirigenziale: No

Potenziare i controlli e accertamenti per il contrasto dei comportamenti scorretti alla guida, tramite postazioni di controllo fisse

**Descrizione indicatore:**

Postazioni di controllo della velocità dei veicoli con impiego di strumentazione all'interno dei box installati sul territorio dell'Unione (N.)

Tipo: 1 (1= n. a crescere; 2= sì/no; 3= n. a diminuire)

Calcolo dell'aggregato: 4 (4= somma; 5=media)

Livelli attesi	Brisighella	Casola V.	Castello B.	Faenza	Riolo T.	Solarolo	Unione	Aggregato
2019							8	8
risultato 2019							10	10
perform. 2019							100	100

**Note a previs.:** Il target, pari a 8, si intende il numero di sessioni di controllo (min 45') per ogni box installato. Per postazione di controllo si intende l'attività di rilevazione della velocità dei veicoli, protratta per almeno 45 minuti, e documentata da apposita scheda di controllo

**Note a cons.:****Note alla descrizione dell'obiettivo (facoltativo):****Quantificazione dei risparmi organizzativi e relativi incentivi****Personale impiegato:**

Profilo giuridico	Cat. giur.	Servizio	%Tempo dedicato
1 Istruttore di Vigilanza	C1	Corpo Municipale URF	8
2 Istruttore di Vigilanza	C1	Corpo Municipale URF	8
3 Istruttore di Vigilanza	C1	Corpo Municipale URF	8
4 Istruttore di Vigilanza	C1	Corpo Municipale URF	8
5 Istruttore direttivo di vigilanza	D1	Corpo Municipale URF	8
6 Istruttore di Vigilanza	C1	Corpo Municipale URF	8
7 Istruttore direttivo di vigilanza	D1	Corpo Municipale URF	8
8 Istruttore di Vigilanza	C1	Corpo Municipale URF	8
9 Istruttore di Vigilanza	C1	Corpo Municipale URF	8
10 Istruttore di Vigilanza	C1	Corpo Municipale URF	8
11 Istruttore direttivo di vigilanza	D1	Corpo Municipale URF	5
12 Istruttore di Vigilanza	C1	Corpo Municipale URF	8
13 Istruttore direttivo di vigilanza	D1	Corpo Municipale URF	8
14 Istruttore di Vigilanza	C1	Corpo Municipale URF	8
15 Istruttore di Vigilanza	C1	Corpo Municipale URF	8
16 Istruttore di Vigilanza	C1	Corpo Municipale URF	8
17 Istruttore di Vigilanza	C1	Corpo Municipale URF	8
18 Istruttore direttivo di vigilanza	D1	Corpo Municipale URF	8

Dirigente responsabile: Talenti Vasco

19	Istruttore di Vigilanza	C1	Corpo Municipale URF	5
20	Istruttore di Vigilanza	C1	Corpo Municipale URF	5
21	Istruttore di Vigilanza	C1	Corpo Municipale URF	5
22	Istruttore Amministrativo Contabile	C1	Corpo Municipale URF	1
23	Esecutore Amministrativo	B1	Corpo Municipale URF	1
24	Istruttore di Vigilanza	C1	Corpo Municipale URF	8
25	Istruttore di Vigilanza	C1	Corpo Municipale URF	8
26	Istruttore di Vigilanza	C1	Corpo Municipale URF	8
27	Istruttore di Vigilanza	C1	Corpo Municipale URF	8
28	Istruttore di Vigilanza	C1	Corpo Municipale URF	8
29	Istruttore di Vigilanza	C1	Corpo Municipale URF	8
30	Istruttore di Vigilanza	C1	Corpo Municipale URF	8
31	Istruttore direttivo di vigilanza	D1	Corpo Municipale URF	8
32	Istruttore di Vigilanza	C1	Corpo Municipale URF	1
33	Istruttore di Vigilanza	C1	Corpo Municipale URF	8
34	Istruttore di Vigilanza	C1	Corpo Municipale URF	8
35	Istruttore di Vigilanza	C1	Corpo Municipale URF	8
36	Istruttore di Vigilanza	C1	Corpo Municipale URF	8
37	Istruttore di Vigilanza	C1	Corpo Municipale URF	8
38	Istruttore direttivo di vigilanza	D1	Corpo Municipale URF	8
39	Istruttore di Vigilanza	C1	Corpo Municipale URF	8
40	Istruttore direttivo di Vigilanza	D1	Corpo Municipale URF	8
41	Istruttore di Vigilanza	C1	Corpo Municipale URF	8
42	Istruttore di Vigilanza	C1	Corpo Municipale URF	8
43	Istruttore di Vigilanza	C1	Corpo Municipale URF	8
44	Istruttore di Vigilanza	C1	Corpo Municipale URF	8
45	Istruttore di Vigilanza	C1	Corpo Municipale URF	8
46	Istruttore direttivo di vigilanza	D1	Corpo Municipale URF	8
47	Istruttore di Vigilanza	C1	Corpo Municipale URF	8
48	Istruttore di Vigilanza	C1	Corpo Municipale URF	8
49	Istruttore di Vigilanza	C1	Corpo Municipale URF	8
50	Istruttore di Vigilanza	C1	Corpo Municipale URF	8
51	Istruttore di Vigilanza	C1	Corpo Municipale URF	5
52	Istruttore di Vigilanza	C1	Corpo Municipale URF	8
53	Istruttore di Vigilanza	C1	Corpo Municipale URF	5
54	Istruttore direttivo di vigilanza	D1	Corpo Municipale URF	8
55	Istruttore di Vigilanza	C1	Corpo Municipale URF	5
56	Istruttore di Vigilanza	C1	Corpo Municipale URF	1
57	Istruttore di Vigilanza	C1	Corpo Municipale URF	5
58	Istruttore di Vigilanza	C1	Corpo Municipale URF	8
59	Istruttore di Vigilanza	C1	Corpo Municipale URF	5
60	Istruttore di Vigilanza	C1	Corpo Municipale URF	1
61	Istruttore direttivo di vigilanza	D1	Corpo Municipale URF	8
62	Istruttore di Vigilanza	C1	Corpo Municipale URF	8
63	Istruttore di Vigilanza	C1	Corpo Municipale URF	8

Dirigente responsabile: Talenti Vasco



64 Istruttore direttivo di vigilanza	D1	Corpo Municipale URF	8
65 Istruttore di Vigilanza	C1	Corpo Municipale URF	8
66 Istruttore di Vigilanza	C1	Corpo Municipale URF	8
67 Istruttore direttivo di vigilanza	D1	Corpo Municipale URF	8

**Incentivo principale (per il personale non dirigente):** **Incentivo complessivo** **Incentivo da liquidare**  
€ 35.133,99 € 35.133,99

Codice obiettivo annuale: **A.01.06**

Ambito: AREA STRATEGICA

Descrizione obiettivo:

Obiettivo dirigenziale: Sì

Gestione in capo all'Unione delle convenzioni e dei rapporti con le associazioni di Volontariato operanti nel campo della prevenzione e con funzioni ausiliarie rispetto alla Polizia Locale

Descrizione indicatore:

Assenza di convenzioni mantenute in capo ai Comuni (sì/no)

Tipo: 2 (1= n. a crescere; 2= sì/no; 3= n. a diminuire)

Calcolo dell'aggregato: (4= somma; 5=media)

Livelli attesi	Brisighella	Casola V.	Castello B.	Faenza	Riolo T.	Solarolo	Unione	Aggregato
2019							sì	sì
risultato 2019							sì	sì
perform. 2019							100	100

**Note a previs.:** Si tratta delle convenzioni in essere con Associazioni ambientaliste, di protezione civile, Associazione Nazionale Carabinieri, Assistenti civici

**Note a cons.:**

### Note alla descrizione dell'obiettivo (falcotativo):

#### Quantificazione dei risparmi organizzativi e relativi incentivi

#### Personale impiegato:

Profilo giuridico	Cat. giur.	Servizio	%Tempo dedicato
1 Istruttore di Vigilanza	C1	Corpo Municipale URF	1
2 Istruttore direttivo di Vigilanza	D1	Corpo Municipale URF	1
3 Istruttore di Vigilanza	C1	Corpo Municipale URF	1
4 Istruttore direttivo di vigilanza	D1	Corpo Municipale URF	5
5 Istruttore di Vigilanza	C1	Corpo Municipale URF	1
6 Istruttore di Vigilanza	C1	Corpo Municipale URF	1
7 Istruttore direttivo di vigilanza	D1	Corpo Municipale URF	1
8 Istruttore di Vigilanza	C1	Corpo Municipale URF	1
9 Istruttore di Vigilanza	C1	Corpo Municipale URF	1
10 Istruttore direttivo di vigilanza	D1	Corpo Municipale URF	1
11 Istruttore di Vigilanza	C1	Corpo Municipale URF	5
12 Istruttore di Vigilanza	C1	Corpo Municipale URF	1
13 Istruttore di Vigilanza	C1	Corpo Municipale URF	2
14 Istruttore di Vigilanza	C1	Corpo Municipale URF	1
15 Istruttore direttivo di vigilanza	D1	Corpo Municipale URF	1
16 Esecutore Amministrativo	B1	Corpo Municipale URF	1
17 Istruttore di Vigilanza	C1	Corpo Municipale URF	2
18 Istruttore direttivo di vigilanza	D1	Corpo Municipale URF	1
19 Istruttore direttivo di vigilanza	D1	Corpo Municipale URF	1
20 Istruttore di Vigilanza	C1	Corpo Municipale URF	1

Dirigente responsabile: Talenti Vasco

21	Istruttore di Vigilanza	C1	Corpo Municipale URF	1
22	Istruttore di Vigilanza	C1	Corpo Municipale URF	1
23	Istruttore Amministrativo Contabile	C1	Corpo Municipale URF	1
24	Istruttore di Vigilanza	C1	Corpo Municipale URF	1
25	Istruttore direttivo di vigilanza	D1	Corpo Municipale URF	1
26	Istruttore di Vigilanza	C1	Corpo Municipale URF	2
27	Istruttore direttivo di vigilanza	D1	Corpo Municipale URF	2
28	Istruttore di Vigilanza	C1	Corpo Municipale URF	2
29	Istruttore di Vigilanza	C1	Corpo Municipale URF	2
30	Istruttore di Vigilanza	C1	Corpo Municipale URF	1
31	Istruttore di Vigilanza	C1	Corpo Municipale URF	1
32	Istruttore di Vigilanza	C1	Corpo Municipale URF	3
33	Istruttore di Vigilanza	C1	Corpo Municipale URF	1
34	Istruttore direttivo di vigilanza	D1	Corpo Municipale URF	2
35	Istruttore di Vigilanza	C1	Corpo Municipale URF	1
36	Istruttore di Vigilanza	C1	Corpo Municipale URF	1
37	Istruttore di Vigilanza	C1	Corpo Municipale URF	3
38	Istruttore di Vigilanza	C1	Corpo Municipale URF	1
39	Istruttore di Vigilanza	C1	Corpo Municipale URF	3
40	Istruttore di Vigilanza	C1	Corpo Municipale URF	1
41	Istruttore di Vigilanza	C1	Corpo Municipale URF	3
42	Istruttore di Vigilanza	C1	Corpo Municipale URF	3
43	Istruttore di Vigilanza	C1	Corpo Municipale URF	1
44	Istruttore direttivo di vigilanza	D1	Corpo Municipale URF	1
45	Istruttore di Vigilanza	C1	Corpo Municipale URF	2
46	Istruttore direttivo di vigilanza	D1	Corpo Municipale URF	4
47	Istruttore di Vigilanza	C1	Corpo Municipale URF	3
48	Istruttore di Vigilanza	C1	Corpo Municipale URF	1
49	Istruttore di Vigilanza	C1	Corpo Municipale URF	1
50	Istruttore di Vigilanza	C1	Corpo Municipale URF	1
51	Istruttore di Vigilanza	C1	Corpo Municipale URF	1
52	Istruttore di Vigilanza	C1	Corpo Municipale URF	1
53	Istruttore di Vigilanza	C1	Corpo Municipale URF	1
54	Istruttore di Vigilanza	C1	Corpo Municipale URF	4
55	Istruttore di Vigilanza	C1	Corpo Municipale URF	1
56	Istruttore di Vigilanza	C1	Corpo Municipale URF	1
57	Istruttore di Vigilanza	C1	Corpo Municipale URF	1
58	Istruttore di Vigilanza	C1	Corpo Municipale URF	1
59	Istruttore direttivo di vigilanza	D1	Corpo Municipale URF	1
60	Istruttore di Vigilanza	C1	Corpo Municipale URF	1
61	Istruttore di Vigilanza	C1	Corpo Municipale URF	1
62	Istruttore di Vigilanza	C1	Corpo Municipale URF	1
63	Istruttore di Vigilanza	C1	Corpo Municipale URF	1

**Incentivo principale (per il personale non dirigente): Incentivo complessivo**

**Incentivo da liquidare**

Dirigente responsabile: Talenti Vasco

€ 7.236,20

€ 7.236,20

**Codice obiettivo annuale: A.01.07**

Ambito: AREA STRATEGICA

**Descrizione obiettivo:**

Obiettivo dirigenziale: No

Condurre attività di promozione/sensibilizzazione della cultura della sicurezza urbana e stradale svolte attraverso incontri pubblici con i cittadini e con le scuole, e campagna di informazione e comunicazione

**Descrizione indicatore:**

Eventi organizzati l'anno per la promozione/sensibilizzazione della cultura della sicurezza urbana e stradale l'anno (N.)

Tipo: 1 (1= n. a crescere; 2= sì/no; 3= n. a diminuire)

Calcolo dell'aggregato: 4 (4= somma; 5=media)

Livelli attesi	Brisighella	Casola V.	Castello B.	Faenza	Riolo T.	Solarolo	Unione	Aggregato
2019	1	1	1	5	1	1		10
risultato 2019	1	1	1	11	2	1		17
perform. 2019	100	100	100	100	100	100		100

**Note a previs.:** Per eventi si intendono incontri pubblici con i cittadini e con le scuole

**Note a cons.:**

### Note alla descrizione dell'obiettivo (falcotativo):

#### Quantificazione dei risparmi organizzativi e relativi incentivi

#### Personale impiegato:

Profilo giuridico	Cat. giur.	Servizio	%Tempo dedicato
1 Istruttore di Vigilanza	C1	Corpo Municipale URF	2
2 Istruttore di Vigilanza	C1	Corpo Municipale URF	2
3 Istruttore di Vigilanza	C1	Corpo Municipale URF	2
4 Istruttore direttivo di vigilanza	D1	Corpo Municipale URF	2
5 Istruttore di Vigilanza	C1	Corpo Municipale URF	2
6 Istruttore direttivo di vigilanza	D1	Corpo Municipale URF	2
7 Istruttore di Vigilanza	C1	Corpo Municipale URF	2
8 Istruttore di Vigilanza	C1	Corpo Municipale URF	2
9 Istruttore di Vigilanza	C1	Corpo Municipale URF	2
10 Istruttore di Vigilanza	C1	Corpo Municipale URF	2
11 Istruttore direttivo di vigilanza	D1	Corpo Municipale URF	2
12 Istruttore di Vigilanza	C1	Corpo Municipale URF	2
13 Istruttore di Vigilanza	C1	Corpo Municipale URF	2
14 Istruttore di Vigilanza	C1	Corpo Municipale URF	2
15 Istruttore di Vigilanza	C1	Corpo Municipale URF	2
16 Istruttore direttivo di vigilanza	D1	Corpo Municipale URF	2
17 Istruttore di Vigilanza	C1	Corpo Municipale URF	2
18 Istruttore di Vigilanza	C1	Corpo Municipale URF	2
19 Istruttore direttivo di vigilanza	D1	Corpo Municipale URF	5

Dirigente responsabile: Talenti Vasco

20 Istruttore di Vigilanza	C1	Corpo Municipale URF	2
21 Istruttore di Vigilanza	C1	Corpo Municipale URF	2
22 Istruttore di Vigilanza	C1	Corpo Municipale URF	2

**Incentivo principale (per il personale non dirigente):** **Incentivo complessivo** **Incentivo da liquidare**  
€ 3.553,13 € 3.553,13

Codice obiettivo annuale: **A.01.08**

Ambito: AREA STRATEGICA

Descrizione obiettivo:

Obiettivo dirigenziale: Sì

Potenziare i controlli e accertamenti per il contrasto dei comportamenti scorretti alla guida, tramite attività di controllo mobile/pattugliamento

Descrizione indicatore:

Mantenimento del numero dei controlli e degli accertamenti per il contrasto dei comportamenti scorretti alla guida, rispetto all'anno 2018 (sì/no)

Tipo: 2 (1= n. a crescere; 2= sì/no; 3= n. a diminuire)

Calcolo dell'aggregato: (4= somma; 5=media)

Livelli attesi	Brisighella	Casola V.	Castello B.	Faenza	Riolo T.	Solarolo	Unione	Aggregato
2019							sì	sì
risultato 2019							sì	sì
perform. 2019							100	100

**Note a previs.:** Nella valorizzazione dell'indicatore non si tiene conto degli accertamenti effettuati da apparecchiature automatiche in postazione fissa

**Note a cons.:**

### Note alla descrizione dell'obiettivo (falcotativo):

#### Quantificazione dei risparmi organizzativi e relativi incentivi

#### Personale impiegato:

Profilo giuridico	Cat. giur.	Servizio	%Tempo dedicato
1 Istruttore di Vigilanza	C1	Corpo Municipale URF	15
2 Istruttore di Vigilanza	C1	Corpo Municipale URF	15
3 Istruttore direttivo di Vigilanza	D1	Corpo Municipale URF	15
4 Istruttore di Vigilanza	C1	Corpo Municipale URF	15
5 Istruttore di Vigilanza	C1	Corpo Municipale URF	15
6 Istruttore di Vigilanza	C1	Corpo Municipale URF	15
7 Istruttore direttivo di vigilanza	D1	Corpo Municipale URF	15
8 Istruttore di Vigilanza	C1	Corpo Municipale URF	15
9 Istruttore di Vigilanza	C1	Corpo Municipale URF	15
10 Istruttore di Vigilanza	C1	Corpo Municipale URF	15
11 Istruttore di Vigilanza	C1	Corpo Municipale URF	15
12 Istruttore di Vigilanza	C1	Corpo Municipale URF	15
13 Istruttore di Vigilanza	C1	Corpo Municipale URF	15
14 Istruttore di Vigilanza	C1	Corpo Municipale URF	15
15 Istruttore di Vigilanza	C1	Corpo Municipale URF	15
16 Istruttore di Vigilanza	C1	Corpo Municipale URF	15
17 Istruttore direttivo di vigilanza	D1	Corpo Municipale URF	15
18 Istruttore di Vigilanza	C1	Corpo Municipale URF	5
19 Istruttore di Vigilanza	C1	Corpo Municipale URF	5

Dirigente responsabile: Talenti Vasco

20	Istruttore di Vigilanza	C1	Corpo Municipale URF	5
21	Istruttore Amministrativo Contabile	C1	Corpo Municipale URF	1
22	Esecutore Amministrativo	B1	Corpo Municipale URF	1
23	Istruttore direttivo di vigilanza	D1	Corpo Municipale URF	15
24	Istruttore direttivo di vigilanza	D1	Corpo Municipale URF	15
25	Istruttore di Vigilanza	C1	Corpo Municipale URF	15
26	Istruttore di Vigilanza	C1	Corpo Municipale URF	15
27	Istruttore di Vigilanza	C1	Corpo Municipale URF	15
28	Istruttore di Vigilanza	C1	Corpo Municipale URF	15
29	Istruttore di Vigilanza	C1	Corpo Municipale URF	15
30	Istruttore di Vigilanza	C1	Corpo Municipale URF	15
31	Istruttore di Vigilanza	C1	Corpo Municipale URF	15
32	Istruttore di Vigilanza	C1	Corpo Municipale URF	15
33	Istruttore di Vigilanza	C1	Corpo Municipale URF	15
34	Istruttore di Vigilanza	C1	Corpo Municipale URF	5
35	Istruttore direttivo di vigilanza	D1	Corpo Municipale URF	15
36	Istruttore di Vigilanza	C1	Corpo Municipale URF	15
37	Istruttore di Vigilanza	C1	Corpo Municipale URF	15
38	Istruttore di Vigilanza	C1	Corpo Municipale URF	15
39	Istruttore di Vigilanza	C1	Corpo Municipale URF	1
40	Istruttore di Vigilanza	C1	Corpo Municipale URF	1
41	Istruttore di Vigilanza	C1	Corpo Municipale URF	15
42	Istruttore direttivo di vigilanza	D1	Corpo Municipale URF	15
43	Istruttore direttivo di vigilanza	D1	Corpo Municipale URF	5
44	Istruttore di Vigilanza	C1	Corpo Municipale URF	1
45	Istruttore di Vigilanza	C1	Corpo Municipale URF	5
46	Istruttore direttivo di vigilanza	D1	Corpo Municipale URF	15
47	Istruttore di Vigilanza	C1	Corpo Municipale URF	5
48	Istruttore di Vigilanza	C1	Corpo Municipale URF	5
49	Istruttore direttivo di vigilanza	D1	Corpo Municipale URF	15
50	Istruttore di Vigilanza	C1	Corpo Municipale URF	5
51	Istruttore di Vigilanza	C1	Corpo Municipale URF	15
52	Istruttore direttivo di vigilanza	D1	Corpo Municipale URF	15
53	Istruttore di Vigilanza	C1	Corpo Municipale URF	15
54	Istruttore di Vigilanza	C1	Corpo Municipale URF	15
55	Istruttore di Vigilanza	C1	Corpo Municipale URF	15
56	Istruttore di Vigilanza	C1	Corpo Municipale URF	15
57	Istruttore direttivo di vigilanza	D1	Corpo Municipale URF	15
58	Istruttore direttivo di vigilanza	D1	Corpo Municipale URF	15
59	Istruttore di Vigilanza	C1	Corpo Municipale URF	15
60	Istruttore di Vigilanza	C1	Corpo Municipale URF	15
61	Istruttore di Vigilanza	C1	Corpo Municipale URF	15
62	Istruttore di Vigilanza	C1	Corpo Municipale URF	15
63	Istruttore di Vigilanza	C1	Corpo Municipale URF	15
64	Istruttore di Vigilanza	C1	Corpo Municipale URF	15

Dirigente responsabile: Talenti Vasco



65 Istruttore di Vigilanza	C1	Corpo Municipale URF	15
66 Istruttore di Vigilanza	C1	Corpo Municipale URF	15
67 Istruttore di Vigilanza	C1	Corpo Municipale URF	15

**Incentivo principale (per il personale non dirigente):** **Incentivo complessivo** **Incentivo da liquidare**  
€ 62.579,39 € 62.579,39

Codice obiettivo annuale: **A.07.01**

Ambito: AREA STRATEGICA

Descrizione obiettivo:

Obiettivo dirigenziale: No

**Progettazione e revisione della rete urbana del TPL a Faenza**

Descrizione indicatore:

**Numero linee urbane riprogettate (N.)**

Tipo: 1 (1= n. a crescere; 2= sì/no; 3= n. a diminuire)

Calcolo dell'aggregato: (4= somma; 5=media)

Livelli attesi	Brisighella	Casola V.	Castello B.	Faenza	Riolo T.	Solarolo	Unione	Aggregato
2019								3
risultato 2019								3
perform. 2019								100

Note a previs.:

**Note a cons.:** E' stato predisposto il progetto di massima per la ridefinizione delle linee urbane di Faenza (L.1 e L.2) e per l'attivazione di una nuova navetta elettrica da parcheggio scambiatore per il centro storico. Il progetto è stato trasmesso all'Agenzia Mobilità e al gestore per la progettazione esecutiva e attuazione (PG 2192/19) e sollecitato con PG 7099/19. Purtroppo, per ora il gestore ha attuato solo la linea di navetta

**Note alla descrizione dell'obiettivo (falcotativo):**

**Quantificazione dei risparmi organizzativi e relativi incentivi**

**Personale impiegato:**

Profilo giuridico	Cat. giur.	Servizio	%Tempo dedicato
1 Istruttore Educativo Culturale	C1	Ufficio Comunicazione istituzionale	5
2 Collaboratore Tecnico	BG3	Progettazione infrastrutture, manutenzione Faenza	5
3 Istruttore Tecnico	C1	Progettazione infrastrutture, manutenzione Faenza	5
4 Istruttore Tecnico	C1	Progettazione infrastrutture, manutenzione Faenza	5
5 Istruttore Direttivo Tecnico	D1	Progettazione infrastrutture, manutenzione Faenza	5
6 Istruttore Amministrativo Contabile	C1	Mobilità e Decoro urbano	10
7 Istruttore Direttivo Tecnico	D1	Mobilità e Decoro urbano	15
8 Funzionario Amministrativo Contabile	DG3	Mobilità e Decoro urbano	15
9 Istruttore di Vigilanza	C1	Corpo Municipale URF	2
10 Istruttore direttivo di vigilanza	D1	Corpo Municipale URF	5

**Incentivo principale (per il personale non dirigente):** Incentivo complessivo  
€ 5.824,62

Incentivo da liquidare  
€ 5.824,62

**Codice obiettivo annuale: A.07.02**

Ambito: AREA STRATEGICA

**Descrizione obiettivo:**

Obiettivo dirigenziale: Sì

Attività di controllo del territorio, a partire dalla zona di Faenza, per la riduzione del fenomeno dell'abbandono di rifiuti, accompagnata da campagne di comunicazione, in accordo con il gestore del servizio rifiuti e con la Polizia Provinciale

**Descrizione indicatore:****Campagne di controllo l'anno (N.)**

Tipo: 1 (1= n. a crescere; 2= sì/no; 3= n. a diminuire)

Calcolo dell'aggregato: 4 (4= somma; 5=media)

Livelli attesi	Brisighella	Casola V.	Castello B.	Faenza	Riolo T.	Solarolo	Unione	Aggregato
2019							5	5
risultato 2019							5	5
perform. 2019							100	100

**Note a previs.:** -Per campagna si intende un ciclo di controlli riferiti ad uno specifico sito che presenta criticità consolidate, anche mediante utilizzo di sistemi di foto/videosorveglianza, protratta per almeno 15 giorni consecutivi.

**Note a cons.:****Note alla descrizione dell'obiettivo (falcottativo):****Quantificazione dei risparmi organizzativi e relativi incentivi****Personale impiegato:**

Profilo giuridico	Cat. giur.	Servizio	%Tempo dedicato
1 Istruttore Amministrativo Contabile	C1	Servizio Polifunzionale (Castel Bolognese, Faenza e Solarolo)	1
2 Istruttore di Vigilanza	C1	Corpo Municipale URF	15
3 Istruttore di Vigilanza	C1	Corpo Municipale URF	10
4 Istruttore di Vigilanza	C1	Corpo Municipale URF	10
5 Istruttore di Vigilanza	C1	Corpo Municipale URF	1
6 Istruttore Direttivo Amministrat./Contabile	D1	Contenzioso	1
7 Istruttore Direttivo Tecnico	D1	Ambiente e Manutenzione Verde Faenza	1
8 Collaboratore Tecnico	BG3	Ambiente e Manutenzione Verde Faenza	2
9 Istruttore Amministrativo Contabile	C1	Ambiente e Manutenzione Verde Faenza	1
10 Istruttore direttivo di vigilanza	D1	Corpo Municipale URF	3
11 Istruttore Direttivo Amministrat./Contabile	D1	Servizio Polifunzionale (Castel Bolognese, Faenza e Solarolo)	1
12 Istruttore direttivo di vigilanza	D1	Corpo Municipale URF	3
13 Istruttore Educativo Culturale	C1	Ufficio Comunicazione istituzionale	1
14 Istruttore Amministrativo Contabile	C1	Ufficio Comunicazione istituzionale	1
15 Funzionario Amministrativo Contabile	DG3	Mobilità e Decoro urbano	10
16 Istruttore Direttivo Tecnico	D1	Mobilità e Decoro urbano	10
17 Istruttore Amministrativo Contabile	C1	Mobilità e Decoro urbano	10
18 Istruttore direttivo di vigilanza	D1	Corpo Municipale URF	2

Dirigente responsabile: Talenti Vasco

19 Istruttore direttivo di vigilanza	D1	Corpo Municipale URF	3
20 Istruttore direttivo di vigilanza	D1	Corpo Municipale URF	5
21 Collaboratore Tecnico	BG3	Progettazione infrastrutture, manutenzione Faenza	1

**Incentivo principale (per il personale non dirigente):** **Incentivo complessivo** **Incentivo da liquidare**  
€ 7.278,07 € 7.278,07

**Codice obiettivo annuale: A.07.07**

Ambito: AREA STRATEGICA

**Descrizione obiettivo:**

Obiettivo dirigenziale: No

Individuazione di interventi di miglioramento dei percorsi casa-scuola, in ottica di mobilità sostenibile, con il coinvolgimento nella progettazione delle scuole interessate (docenti, alunni, famiglie) e dei residenti

**Descrizione indicatore:****Plessi scolastici coinvolti (N.)**

Tipo: 1 (1= n. a crescere; 2= sì/no; 3= n. a diminuire)

Calcolo dell'aggregato: (4= somma; 5=media)

Livelli attesi	Brisighella	Casola V.	Castello B.	Faenza	Riolo T.	Solarolo	Unione	Aggregato
2019								4
risultato 2019								4
perform. 2019								100

**Note a previs.:**

**Note a cons.:** Interventi e progetti preliminari scaturiti dal Tavolo dei mobility manager scolastici di Faenza: 1) riqualificazione e spostamento attraversamento pedonale scuole elementare S. Rocco (attuato ll.pp.) - 2) chiusura temporanea al mattino di via donatini per aumentare la sicurezza in accesso alla scuola materna Panda (attuato pm/ll.pp.) - 3) attuazione dissuasori al traffico, scuola elementare Gulli (da attuare) - 4) dissuasori su via santa maria dell'angelo e via pascoli per la sicurezza al liceo (da attuare)

**Note alla descrizione dell'obiettivo (facoltativo):****Quantificazione dei risparmi organizzativi e relativi incentivi****Personale impiegato:**

Profilo giuridico	Cat. giur.	Servizio	%Tempo dedicato
1 Istruttore direttivo di vigilanza	D1	Corpo Municipale URF	2
2 Istruttore Direttivo Tecnico	D1	Mobilità e Decoro urbano	12
3 Istruttore Amministrativo Contabile	C1	Mobilità e Decoro urbano	12
4 Istruttore Educativo Culturale	C1	Ufficio Comunicazione istituzionale	2
5 Istruttore Direttivo Tecnico	D1	Progettazione infrastrutture, manutenzione Faenza	5
6 Istruttore Tecnico	C1	Progettazione infrastrutture, manutenzione Faenza	6
7 Istruttore Tecnico	C1	Progettazione infrastrutture, manutenzione Faenza	6
8 Collaboratore Tecnico	BG3	Progettazione infrastrutture, manutenzione Faenza	3
9 Istruttore Direttivo Tecnico	D1	Progettazione infrastrutture, manutenzione Faenza	6
10 Istruttore Amministrativo Contabile	C1	Istruzione	2
11 Funzionario Amministrativo Contabile	DG3	Istruzione	1
12 Funzionario Amministrativo Contabile	DG3	Mobilità e Decoro urbano	12
13 Istruttore direttivo di vigilanza	D1	Corpo Municipale URF	2
14 Istruttore di Vigilanza	C1	Corpo Municipale URF	2
15 Istruttore direttivo di vigilanza	D1	Corpo Municipale URF	2
16 Istruttore di Vigilanza	C1	Corpo Municipale URF	4
17 Istruttore di Vigilanza	C1	Corpo Municipale URF	2
18 Istruttore di Vigilanza	C1	Corpo Municipale URF	1

Dirigente responsabile: Talenti Vasco

19 Istruttore di Vigilanza	C1	Corpo Municipale URF	2
20 Istruttore di Vigilanza	C1	Corpo Municipale URF	2
21 Istruttore di Vigilanza	C1	Corpo Municipale URF	2
22 Istruttore di Vigilanza	C1	Corpo Municipale URF	2
23 Istruttore di Vigilanza	C1	Corpo Municipale URF	2
24 Istruttore di Vigilanza	C1	Corpo Municipale URF	2
25 Istruttore direttivo di vigilanza	D1	Corpo Municipale URF	8

**Incentivo principale (per il personale non dirigente):** Incentivo complessivo  
€ 8.047,70

**Incentivo da liquidare**  
€ 8.047,70

Codice obiettivo annuale: **A.10.26**

Ambito: AREA STRATEGICA

Descrizione obiettivo:

Obiettivo dirigenziale: Sì

Potenziamento dei controlli di polizia stradale con il supporto strumentale e tecnologico dei varchi di lettura targhe o della strumentazione mobile per l'identificazione di veicoli non assicurati e con revisione scaduta.

Descrizione indicatore:

**N. controlli di polizia stradale per l'identificazione di veicoli assicurati e con revisione scaduta**

Tipo: 1 (1= n. a crescere; 2= sì/no; 3= n. a diminuire)

Calcolo dell'aggregato: (4= somma; 5=media)

Livelli attesi	Brisighella	Casola V.	Castello B.	Faenza	Riolo T.	Solarolo	Unione	Aggregato
2019								54
risultato 2019								93
perform. 2019								100

**Note a previs.:** Brisighella: 6 - Casola V.: 6 - Castel B.: 10 - Faenza: 20 - Riolo T.: 6 - Solarolo: 6

**Note a cons.:** Non è stato possibile reperire il dato a consuntivo per comune

## Note alla descrizione dell'obiettivo (facoltativo):

### Quantificazione dei risparmi organizzativi e relativi incentivi

#### Personale impiegato:

Profilo giuridico	Cat. giur.	Servizio	%Tempo dedicato
1 Istruttore di Vigilanza	C1	Corpo Municipale URF	4
2 Istruttore di Vigilanza	C1	Corpo Municipale URF	2
3 Istruttore di Vigilanza	C1	Corpo Municipale URF	1
4 Istruttore di Vigilanza	C1	Corpo Municipale URF	2
5 Istruttore direttivo di vigilanza	D1	Corpo Municipale URF	4
6 Istruttore di Vigilanza	C1	Corpo Municipale URF	2
7 Istruttore direttivo di vigilanza	D1	Corpo Municipale URF	4
8 Istruttore di Vigilanza	C1	Corpo Municipale URF	4
9 Istruttore di Vigilanza	C1	Corpo Municipale URF	1
10 Istruttore di Vigilanza	C1	Corpo Municipale URF	4
11 Istruttore di Vigilanza	C1	Corpo Municipale URF	4
12 Istruttore di Vigilanza	C1	Corpo Municipale URF	4
13 Istruttore di Vigilanza	C1	Corpo Municipale URF	4
14 Istruttore di Vigilanza	C1	Corpo Municipale URF	4
15 Istruttore direttivo di vigilanza	D1	Corpo Municipale URF	4
16 Istruttore di Vigilanza	C1	Corpo Municipale URF	2
17 Istruttore di Vigilanza	C1	Corpo Municipale URF	4
18 Istruttore di Vigilanza	C1	Corpo Municipale URF	4
19 Istruttore di Vigilanza	C1	Corpo Municipale URF	4
20 Istruttore di Vigilanza	C1	Corpo Municipale URF	4

Dirigente responsabile: Talenti Vasco

21	Istruttore di Vigilanza	C1	Corpo Municipale URF	4
22	Istruttore di Vigilanza	C1	Corpo Municipale URF	4
23	Istruttore di Vigilanza	C1	Corpo Municipale URF	4
24	Istruttore direttivo di vigilanza	D1	Corpo Municipale URF	4
25	Istruttore direttivo di vigilanza	D1	Corpo Municipale URF	2
26	Istruttore di Vigilanza	C1	Corpo Municipale URF	2
27	Istruttore direttivo di vigilanza	D1	Corpo Municipale URF	4
28	Istruttore di Vigilanza	C1	Corpo Municipale URF	4
29	Istruttore di Vigilanza	C1	Corpo Municipale URF	4
30	Istruttore di Vigilanza	C1	Corpo Municipale URF	4
31	Istruttore di Vigilanza	C1	Corpo Municipale URF	1
32	Istruttore di Vigilanza	C1	Corpo Municipale URF	4
33	Istruttore di Vigilanza	C1	Corpo Municipale URF	4
34	Istruttore di Vigilanza	C1	Corpo Municipale URF	4
35	Istruttore di Vigilanza	C1	Corpo Municipale URF	4
36	Istruttore direttivo di vigilanza	D1	Corpo Municipale URF	4
37	Istruttore di Vigilanza	C1	Corpo Municipale URF	4
38	Istruttore direttivo di Vigilanza	D1	Corpo Municipale URF	4
39	Istruttore di Vigilanza	C1	Corpo Municipale URF	4
40	Istruttore di Vigilanza	C1	Corpo Municipale URF	4
41	Istruttore di Vigilanza	C1	Corpo Municipale URF	4
42	Istruttore di Vigilanza	C1	Corpo Municipale URF	4
43	Istruttore di Vigilanza	C1	Corpo Municipale URF	4
44	Istruttore direttivo di vigilanza	D1	Corpo Municipale URF	4
45	Istruttore direttivo di vigilanza	D1	Corpo Municipale URF	4
46	Istruttore di Vigilanza	C1	Corpo Municipale URF	2
47	Istruttore di Vigilanza	C1	Corpo Municipale URF	2
48	Istruttore di Vigilanza	C1	Corpo Municipale URF	2
49	Istruttore Amministrativo Contabile	C1	Corpo Municipale URF	1
50	Istruttore di Vigilanza	C1	Corpo Municipale URF	4
51	Istruttore di Vigilanza	C1	Corpo Municipale URF	4
52	Esecutore Amministrativo	B1	Corpo Municipale URF	1
53	Istruttore di Vigilanza	C1	Corpo Municipale URF	4
54	Istruttore di Vigilanza	C1	Corpo Municipale URF	4
55	Istruttore di Vigilanza	C1	Corpo Municipale URF	4
56	Istruttore direttivo di vigilanza	D1	Corpo Municipale URF	4
57	Istruttore di Vigilanza	C1	Corpo Municipale URF	4
58	Istruttore di Vigilanza	C1	Corpo Municipale URF	4
59	Istruttore direttivo di vigilanza	D1	Corpo Municipale URF	4
60	Istruttore di Vigilanza	C1	Corpo Municipale URF	4
61	Istruttore di Vigilanza	C1	Corpo Municipale URF	4
62	Istruttore direttivo di vigilanza	D1	Corpo Municipale URF	4
63	Istruttore di Vigilanza	C1	Corpo Municipale URF	4
64	Istruttore di Vigilanza	C1	Corpo Municipale URF	4
65	Istruttore di Vigilanza	C1	Corpo Municipale URF	4

Dirigente responsabile: Talenti Vasco



66 Istruttore di Vigilanza	C1	Corpo Municipale URF	4
67 Istruttore di Vigilanza	C1	Corpo Municipale URF	4

**Incentivo principale (per il personale non dirigente):** Incentivo complessivo      Incentivo da liquidare  
€ 17.403,67      € 17.403,67

# **Destinazione di risorse variabili al "fondo risorse decentrate" di cui all'art. 67, comma 5 b), del CCNL del 21/05/2018 - Rendicontazione Unione della Romagna Faentina**

**Dirigente responsabile: Barchi Patrizia**

Con la redazione della scheda di dettaglio di ogni singolo obiettivo annuale strategico il dirigente responsabile dichiara quanto segue:

-a seguito dei risultati accertati a consuntivo, sulla base delle intese recepite in contrattazione decentrata e delle risultanze del sistema di valutazione della singola prestazione ovvero del sistema legato agli obiettivi ex art. 67, comma 5 b), del CCNL del 21/05/2018, si propone al personale l'assegnazione degli incentivi definiti in questo obiettivo di PEG secondo i parametri previsti dalla contrattazione integrativa;

-gli stanziamenti per la realizzazione del progetto sono previsti a bilancio;

-la scheda di dettaglio viene redatta al fine di concorrere alla destinazione di risorse variabili al "fondo risorse decentrate" di cui all'art. 67, comma 5 b), del CCNL del 21/05/2018 "gli enti possono destinare apposite risorse alla componente variabile di cui al comma 3, per il conseguimento di obiettivi dell'ente, anche di mantenimento, definiti nel piano della performance o in altri analoghi strumenti di programmazione della gestione, al fine di sostenere i correlati oneri dei trattamenti accessori del personale; in tale ambito sono ricomprese anche le risorse di cui all'art. 56-quater, comma 1, lett. c)."

Codice obiettivo annuale: **A.01.05**

Ambito: AREA STRATEGICA

Descrizione obiettivo:

Obiettivo dirigenziale: Sì

Esecuzione di azioni finalizzate all'ampliamento della rete ciclopedonale

Descrizione indicatore:

Azioni l'anno per l'ampliamento della rete ciclopedonale dell'Unione della Romagna Faentina (N.)

Tipo: 1 (1= n. a crescere; 2= sì/no; 3= n. a diminuire)

Calcolo dell'aggregato: 4 (4= somma; 5=media)

Livelli attesi	Brisighella	Casola V.	Castello B.	Faenza	Riolo T.	Solarolo	Unione	Aggregato
2019				7				7
risultato 2019				7				7
perform. 2019				100				100

**Note a previs.:** Azione si intende: esecuzione lavori, studio di fattibilità approvata dagli organi competenti, progettazione definitiva, collaudo ecc....

Faenza: 1) collaudo pista ciclabile Borgo Tuliero 2) inizio lavori pista via ospitalacci 3) collaudo pista via silvio pellico 4) collaudo pista via cesarolo 5) collaudo pista ciclabile A14 6) progetto esecutivo pista ciclabile Borgo Prati 7) inizio lavori pista ciclabile Ponte delle Grazie

**Note a cons.:** 1) Pista ciclabile di Borgo Tuliero inaugurata in data 28.09.19 (collaudo ponte su Rio Tombarelle in data 24.09.19)  
2) Inizio lavori pista via Ospitalacci - Lavori non iniziati causa rallentamenti nell'acquisizione delle aree oggetto di esproprio  
3) Collaudo acquisito in data 02.12.2019  
4) Collaudo acquisito in data 20.11.2019  
5) Collaudo non acquisito perchè i lavori sono tuttora in corso causa rallentamenti nella stipula del contratto (la ditta non presentava la documentazione necessaria quale cauzione definitiva, assicurazione ecc. e l'ha fatto solo a seguito di diffida di risoluzione del contratto)  
6) Progetto esecutivo pista ciclabile Borgo Prati in data 04.09.19  
7) inizio lavori pista ciclabile Ponte delle Grazie in data 11.07.19  
8) Inizio lavori pista ciclabile Borgo Prati in data 09.12.19 (azione aggiuntiva)  
9) Collaudo pista ciclabile Ponte delle Grazie in data 20.09.19 (azione aggiuntiva)

## Note alla descrizione dell'obiettivo (falcotativo):

### Quantificazione dei risparmi organizzativi e relativi incentivi

#### Personale impiegato:

Profilo giuridico	Cat. giur.	Servizio	%Tempo dedicato
1 Istruttore Direttivo Tecnico	D1	Progettazione infrastrutture, manutenzione Faenza	10
2 Istruttore Tecnico	C1	Progettazione infrastrutture, manutenzione Faenza	10
3 Istruttore Tecnico	C1	Progettazione infrastrutture, manutenzione Faenza	10
4 Esecutore Tecnico	B1	Progettazione infrastrutture, manutenzione Faenza	3
5 Istruttore Direttivo Tecnico	D1	Progettazione infrastrutture, manutenzione Faenza	8
6 Esecutore Tecnico	B1	Progettazione infrastrutture, manutenzione Faenza	3
7 Collaboratore Tecnico	BG3	Progettazione infrastrutture, manutenzione Faenza	3
8 Istruttore Direttivo Tecnico	D1	Progettazione infrastrutture, manutenzione Faenza	10
9 Esecutore Tecnico	B1	Progettazione infrastrutture, manutenzione Faenza	3

**Incentivo principale (per il personale non dirigente):** Incentivo complessivo

€ 4.403,21

Incentivo da liquidare

€ 4.403,21

Dirigente responsabile: Barchi Patrizia

Codice obiettivo annuale: **A.06.05** Ambito: AREA STRATEGICA

Descrizione obiettivo: Obiettivo dirigenziale: No

Partecipazione attiva alla progettualità sviluppata in ambito GAL l'Altra Romagna

Descrizione indicatore:

Azioni l'anno in ambito GAL (N.)

Tipo: 1 (1= n. a crescere; 2= sì/no; 3= n. a diminuire) Calcolo dell'aggregato: 4 (4= somma; 5=media)

Livelli attesi	Brisighella	Casola V.	Castello B.	Faenza	Riolo T.	Solarolo	Unione	Aggregato
2019							2	2
risultato 2019							2	2
perform. 2019							100	100

**Note a previs.:** 1) positiva conclusione del progetto "a regia" l'Altra Romagna en plen air" con raduno camper nel territorio URF in occasione della manifestazione "Musica nelle aie" 2) ottenimento da parte del GAL della notifica di concessione contributo del progetto GAL 7.4.02 "Strutture per servizi pubblici"

**Note a cons.:**

### Note alla descrizione dell'obiettivo (facoltativo):

#### Quantificazione dei risparmi organizzativi e relativi incentivi

##### Personale impiegato:

Profilo giuridico	Cat. giur.	Servizio	%Tempo dedicato
1 Istruttore Direttivo Amministrat./Contabile	D1	Promozione economica e Turismo	15
2 Istruttore Direttivo Amministrat./Contabile	D1	Promozione economica e Turismo	10
3 Funzionario Amministrativo Contabile	DG3	Promozione economica e Turismo	5

**Incentivo principale (per il personale non dirigente):** Incentivo complessivo € 2.685,67 Incentivo da liquidare € 2.685,67

**Codice obiettivo annuale: A.07.03**

Ambito: AREA STRATEGICA

**Descrizione obiettivo:**

Obiettivo dirigenziale: No

**Rinnovo e sostituzione dei punti luce di illuminazione pubblica****Descrizione indicatore:****Punti luce sostituiti l'anno presso I comuni dell'Unione (n.)**

Tipo: 1 (1= n. a crescere; 2= sì/no; 3= n. a diminuire)

Calcolo dell'aggregato: 4 (4= somma; 5=media)

Livelli attesi	Brisighella	Casola V.	Castello B.	Faenza	Riolo T.	Solarolo	Unione	Aggregato
2019				1200		150		1350
risultato 2019				2330		150		2480
perform. 2019				100		100		100

**Note a previs.:****Note a cons.:****Note alla descrizione dell'obiettivo (facoltativo):****Quantificazione dei risparmi organizzativi e relativi incentivi****Personale impiegato:**

Profilo giuridico	Cat. giur.	Servizio	%Tempo dedicato
1 Istruttore Amministrativo Contabile	C1	Amministrativo, Sostenibilità e Sicurezza sul lavoro	3
2 Istruttore Tecnico	C1	Ufficio di supporto (LL.PP.)	1
3 Istruttore Direttivo Tecnico	D1	Coordinamento LL.PP. Solarolo e Faenza Edifici	5
4 Istruttore Amministrativo Contabile	C1	Amministrativo, Sostenibilità e Sicurezza sul lavoro	1
5 Istruttore Tecnico	C1	Amministrativo, Sostenibilità e Sicurezza sul lavoro	15
6 Istruttore Amministrativo Contabile	C1	Amministrativo, Sostenibilità e Sicurezza sul lavoro	2
7 Istruttore Tecnico	C1	Coordinamento LL.PP. Valle Senio (Castel Bolognese, Casola Valsenio, Riolo Terme)	3
8 Istruttore Amministrativo Contabile	C1	Amministrativo, Sostenibilità e Sicurezza sul lavoro	5
9 Istruttore Amministrativo Contabile	C1	Amministrativo, Sostenibilità e Sicurezza sul lavoro	1
10 Istruttore Amministrativo Contabile	C1	Amministrativo, Sostenibilità e Sicurezza sul lavoro	2
11 Istruttore Direttivo Tecnico	D1	Amministrativo, Sostenibilità e Sicurezza sul lavoro	4
12 Istruttore Amministrativo Contabile	C1	Amministrativo, Sostenibilità e Sicurezza sul lavoro	1
13 Istruttore Direttivo Tecnico	D1	Progettazione Edifici	10
14 Istruttore Tecnico	C1	Progettazione Edifici	8
15 Istruttore Tecnico	C1	Coordinamento LL.PP. Solarolo e Faenza Edifici	3
16 Funzionario Tecnico	DG3	Amministrativo, Sostenibilità e Sicurezza sul lavoro	8

**Incentivo principale (per il personale non dirigente): Incentivo complessivo**

€ 5.761,25

**Incentivo da liquidare**

€ 5.761,25

Dirigente responsabile: Barchi Patrizia

**Codice obiettivo annuale: A.07.04**

Ambito: AREA STRATEGICA

**Descrizione obiettivo:**

Obiettivo dirigenziale: No

Inizio percorso dell'analisi energetica di edifici pubblici di proprietà comunale presso il territorio dell'Unione della Romagna Faentina

**Descrizione indicatore:**

Analisi energetiche l'anno su edifici pubblici di proprietà comunale presso il territorio dell'Unione della Romagna Faentina (N.)

Tipo: 1 (1= n. a crescere; 2= sì/no; 3= n. a diminuire)

Calcolo dell'aggregato: 4 (4= somma; 5=media)

Livelli attesi	Brisighella	Casola V.	Castello B.	Faenza	Riolo T.	Solarolo	Unione	Aggregato
2019	1			2				3
risultato 2019	1			2				3
perform. 2019	100			100				100

**Note a previs.:** Brisighella: certificazione energetica scuola media Ugonia - Faenza: certificazione energetica scuola media Cova Lanzoni e PalazzoLaderchi

**Note a cons.:****Note alla descrizione dell'obiettivo (falcottativo):****Quantificazione dei risparmi organizzativi e relativi incentivi****Personale impiegato:**

Profilo giuridico	Cat. giur.	Servizio	%Tempo dedicato
1 Collaboratore Tecnico	BG3	Coordinamento LL.PP. Brisighella	1
2 Funzionario Tecnico	DG3	Amministrativo, Sostenibilità e Sicurezza sul lavoro	4
3 Istruttore Amministrativo Contabile	C1	Coordinamento LL.PP. Brisighella	1
4 Collaboratore Tecnico-Autista	BG3	Coordinamento LL.PP. Brisighella	1
5 Istruttore Tecnico	C1	Coordinamento LL.PP. Brisighella	2
6 Collaboratore Tecnico-Autista	BG3	Coordinamento LL.PP. Brisighella	1
7 Istruttore Amministrativo Contabile	C1	Amministrativo, Sostenibilità e Sicurezza sul lavoro	1
8 Istruttore Direttivo Tecnico	D1	Coordinamento LL.PP. Brisighella	3
9 Istruttore Tecnico	C1	Progettazione Edifici	8
10 Esecutore Tecnico	B1	Coordinamento LL.PP. Brisighella	1
11 Collaboratore Tecnico	BG3	Coordinamento LL.PP. Brisighella	1
12 Collaboratore Tecnico-Autista	BG3	Coordinamento LL.PP. Brisighella	1
13 Collaboratore Tecnico-Autista	BG3	Coordinamento LL.PP. Brisighella	1
14 Collaboratore Tecnico	BG3	Coordinamento LL.PP. Brisighella	1
15 Funzionario Tecnico	DG3	Progettazione Edifici	3
16 Collaboratore Tecnico-Autista	BG3	Coordinamento LL.PP. Brisighella	1

**Incentivo principale (per il personale non dirigente): Incentivo complessivo**

€ 2.361,86

**Incentivo da liquidare**

€ 2.361,86

Dirigente responsabile: Barchi Patrizia

Codice obiettivo annuale: **A.08.01**

Ambito: AREA STRATEGICA

Descrizione obiettivo:

Obiettivo dirigenziale: Sì

Appalto unico per tutti gli enti dell'Unione per gestione degli impianti termici pubblici: predisposizione progetto e atti di gara

Descrizione indicatore:

Predisposizione progetto e atti di gara per la gestione e manutenzione degli impianti pubblici sul territorio dell'Unione Romagna Faentina (sì/no)

Tipo: 2 (1= n. a crescere; 2= sì/no; 3= n. a diminuire)

Calcolo dell'aggregato: (4= somma; 5=media)

Livelli attesi	Brisighella	Casola V.	Castello B.	Faenza	Riolo T.	Solarolo	Unione	Aggregato
2019							sì	sì
risultato 2019							sì	sì
perform. 2019							100	100

Note a previs.: Documentazione tramite protocollo

Note a cons.: Nota prot. N. 100604 DEL 30/12/2019

### Note alla descrizione dell'obiettivo (falcotativo):

#### Quantificazione dei risparmi organizzativi e relativi incentivi

##### Personale impiegato:

Profilo giuridico	Cat. giur.	Servizio	%Tempo dedicato
1 Funzionario Tecnico	DG3	Amministrativo, Sostenibilità e Sicurezza sul lavoro	10
2 Istruttore Tecnico	C1	Progettazione Edifici	12
3 Istruttore Direttivo Tecnico	D1	Coordinamento LL.PP. Valle Senio (Castel Bolognese, Casola Valsenio, Riolo Terme)	1
4 Istruttore Direttivo Tecnico	D1	Coordinamento LL.PP. Brisighella	2
5 Istruttore Tecnico	C1	Coordinamento LL.PP. Valle Senio (Castel Bolognese, Casola Valsenio, Riolo Terme)	2
6 Istruttore Tecnico	C1	Coordinamento LL.PP. Valle Senio (Castel Bolognese, Casola Valsenio, Riolo Terme)	2
7 Istruttore Tecnico	C1	Coordinamento LL.PP. Solarolo e Faenza Edifici	2
8 Istruttore Direttivo Tecnico	D1	Coordinamento LL.PP. Solarolo e Faenza Edifici	1
9 Istruttore Direttivo Tecnico	D1	Coordinamento LL.PP. Brisighella	1
10 Istruttore Tecnico	C1	Coordinamento LL.PP. Brisighella	2

Incentivo principale (per il personale non dirigente): Incentivo complessivo  
€ 2.821,23

Incentivo da liquidare  
€ 2.821,23

**Codice obiettivo annuale: A.08.02**

Ambito: AREA STRATEGICA

**Descrizione obiettivo:**

Obiettivo dirigenziale: No

**Messi in sicurezza dei giochi dei parchi comunali dei Comuni dell'Unione della Romagna Faentina****Descrizione indicatore:****Messa in sicurezza del 60% del totale delle attrezzature a gioco dell'unione nei parchi comunali e aree scolastiche comunali (si/no)**

Tipo: 2 (1= n. a crescere; 2= sì/no; 3= n. a diminuire)

Calcolo dell'aggregato:

(4= somma; 5=media)

Livelli attesi	Brisighella	Casola V.	Castello B.	Faenza	Riolo T.	Solarolo	Unione	Aggregato
2019							sì	sì
risultato 2019							sì	sì
perform. 2019							100	100

**Note a previs.:****Note a cons.:****Note alla descrizione dell'obiettivo (falcotativo):****Quantificazione dei risparmi organizzativi e relativi incentivi****Personale impiegato:**

Profilo giuridico	Cat. giur.	Servizio	%Tempo dedicato
1 Collaboratore Tecnico	BG3	Ambiente e Manutenzione Verde Faenza	1
2 Esecutore Tecnico	B1	Ambiente e Manutenzione Verde Faenza	1
3 Istruttore Tecnico	C1	Ambiente e Manutenzione Verde Faenza	1
4 Esecutore Tecnico	B1	Ambiente e Manutenzione Verde Faenza	1
5 Esecutore Tecnico	B1	Ambiente e Manutenzione Verde Faenza	1
6 Esecutore Tecnico	B1	Ambiente e Manutenzione Verde Faenza	1
7 Collaboratore Tecnico	BG3	Ambiente e Manutenzione Verde Faenza	1
8 Esecutore Tecnico	B1	Ambiente e Manutenzione Verde Faenza	1
9 Istruttore Direttivo Culturale	D1	Ambiente e Manutenzione Verde Faenza	1
10 Collaboratore Tecnico	BG3	Ambiente e Manutenzione Verde Faenza	8
11 Esecutore Tecnico	B1	Ambiente e Manutenzione Verde Faenza	1
12 Istruttore Direttivo Tecnico	D1	Coordinamento LL.PP. Valle Senio (Castel Bolognese, Casola Valsenio, Riolo Terme)	5
13 Collaboratore Tecnico	BG3	Ambiente e Manutenzione Verde Faenza	8
14 Esecutore Tecnico	B1	Ambiente e Manutenzione Verde Faenza	1
15 Esecutore Tecnico	B1	Ambiente e Manutenzione Verde Faenza	1
16 Esecutore Tecnico	B1	Ambiente e Manutenzione Verde Faenza	1
17 Esecutore Tecnico	B1	Ambiente e Manutenzione Verde Faenza	1
18 Istruttore Direttivo Tecnico	D1	Ambiente e Manutenzione Verde Faenza	10
19 Istruttore Amministrativo Contabile	C1	Coordinamento LL.PP. Brisighella	1
20 Istruttore Direttivo Tecnico	D1	Coordinamento LL.PP. Brisighella	5

Dirigente responsabile: Barchi Patrizia



21 Istruttore Direttivo Tecnico	D1	Coordinamento LL.PP. Solarolo e Faenza Edifici	5
22 Esecutore Tecnico	B1	Ambiente e Manutenzione Verde Faenza	1

**Incentivo principale (per il personale non dirigente):** **Incentivo complessivo** **Incentivo da liquidare**  
€ 4.286,16 € 4.286,16

**Codice obiettivo annuale: A.08.03**

Ambito: AREA STRATEGICA

**Descrizione obiettivo:**

Obiettivo dirigenziale: No

**Messi in sicurezza delle alberature dei Comuni dell'Unione della Romagna Faentina****Descrizione indicatore:****Esecuzione degli interventi di abbattimento delle alberature risultate pericolose dall'indagine di stabilità (si/no)**

Tipo: 2 (1= n. a crescere; 2= sì/no; 3= n. a diminuire)

Calcolo dell'aggregato:

(4= somma; 5=media)

Livelli attesi	Brisighella	Casola V.	Castello B.	Faenza	Riolo T.	Solarolo	Unione	Aggregato
2019							sì	sì
risultato 2019							sì	sì
perform. 2019							100	100

**Note a previs.:****Note a cons.:****Note alla descrizione dell'obiettivo (facoltativo):****Quantificazione dei risparmi organizzativi e relativi incentivi****Personale impiegato:**

Profilo giuridico	Cat. giur.	Servizio	%Tempo dedicato
1 Collaboratore Tecnico	BG3	Ambiente e Manutenzione Verde Faenza	1
2 Esecutore Tecnico	B1	Ambiente e Manutenzione Verde Faenza	1
3 Istruttore Tecnico	C1	Ambiente e Manutenzione Verde Faenza	1
4 Esecutore Tecnico	B1	Ambiente e Manutenzione Verde Faenza	1
5 Esecutore Tecnico	B1	Ambiente e Manutenzione Verde Faenza	1
6 Esecutore Tecnico	B1	Ambiente e Manutenzione Verde Faenza	1
7 Collaboratore Tecnico	BG3	Ambiente e Manutenzione Verde Faenza	1
8 Esecutore Tecnico	B1	Ambiente e Manutenzione Verde Faenza	1
9 Istruttore Direttivo Culturale	D1	Ambiente e Manutenzione Verde Faenza	1
10 Collaboratore Tecnico	BG3	Ambiente e Manutenzione Verde Faenza	8
11 Esecutore Tecnico	B1	Ambiente e Manutenzione Verde Faenza	1
12 Istruttore Direttivo Tecnico	D1	Coordinamento LL.PP. Valle Senio (Castel Bolognese, Casola Valsenio, Riolo Terme)	5
13 Collaboratore Tecnico	BG3	Ambiente e Manutenzione Verde Faenza	8
14 Esecutore Tecnico	B1	Ambiente e Manutenzione Verde Faenza	1
15 Esecutore Tecnico	B1	Ambiente e Manutenzione Verde Faenza	1
16 Esecutore Tecnico	B1	Ambiente e Manutenzione Verde Faenza	1
17 Esecutore Tecnico	B1	Ambiente e Manutenzione Verde Faenza	1
18 Istruttore Direttivo Tecnico	D1	Ambiente e Manutenzione Verde Faenza	10
19 Istruttore Direttivo Tecnico	D1	Coordinamento LLPP Brisighella	5
20 Istruttore Direttivo Tecnico	D1	Coordinamento LL.PP. Solarolo e Faenza Edifici	5

Dirigente responsabile: Barchi Patrizia

21 Esecutore Tecnico

B1 Ambiente e Manutenzione Verde Faenza

1

<b>Incentivo principale (per il personale non dirigente):</b>	<b>Incentivo complessivo</b>	<b>Incentivo da liquidare</b>
	€ 4.214,38	€ 4.214,38

Codice obiettivo annuale: **A.08.04**

Ambito: AREA STRATEGICA

Descrizione obiettivo:

Obiettivo dirigenziale: No

Mappatura della vulnerabilità sismica degli edifici scolastici e strategici di proprietà comunale presso il territorio dell'Unione della Romagna Faentina

Descrizione indicatore:

Edifici scolastici e strategici di proprietà comunale mappati l'anno (N.)

Tipo: 1 (1= n. a crescere; 2= sì/no; 3= n. a diminuire)

Calcolo dell'aggregato: 4 (4= somma; 5=media)

Livelli attesi	Brisighella	Casola V.	Castello B.	Faenza	Riolo T.	Solarolo	Unione	Aggregato
2019	2	1	2	13	1	1		20
risultato 2019	1	2	2	14	1	1		21
perform. 2019	50	100	100	100	100	100		100

Note a previs.: -Mappatura della vulnerabilità sismica calcolata o stimata con metodi speditivi

-Si considerano, a questo fine, gli "edifici" come "unità strutturali"

Note a cons.:

### Note alla descrizione dell'obiettivo (facoltativo):

#### Quantificazione dei risparmi organizzativi e relativi incentivi

##### Personale impiegato:

Profilo giuridico	Cat. giur.	Servizio	%Tempo dedicato
1 Istruttore Direttivo Tecnico	D1	Coordinamento LL.PP. Valle Senio (Castel Bolognese, Casola Valsenio, Riolo Terme)	5
2 Istruttore Direttivo Tecnico	D1	Coordinamento LL.PP. Solarolo e Faenza Edifici	2
3 Istruttore Direttivo Tecnico	D1	Coordinamento LL.PP. Brisighella	4
4 Istruttore Direttivo Tecnico	D1	Ufficio di supporto (LL.PP.)	8
5 Istruttore Direttivo Tecnico	D1	Progettazione Edifici	15
6 Funzionario Tecnico	DG3	Progettazione Edifici	5

Incentivo principale (per il personale non dirigente): Incentivo complessivo  
€ 3.333,91

Incentivo da liquidare  
€ 3.333,91

Codice obiettivo annuale: **A.08.05**

Ambito: AREA STRATEGICA

Descrizione obiettivo:

Obiettivo dirigenziale: No

Messa in sicurezza anticendio degli edifici scolastici comunali presso il territorio dell'Unione della Romagna Faentina

Descrizione indicatore:

Edifici scolastici e strategici di proprietà comunale messi in sicurezza anticendio l'anno (N.)

Tipo: 1 (1= n. a crescere; 2= sì/no; 3= n. a diminuire)

Calcolo dell'aggregato: 4 (4= somma; 5=media)

Livelli attesi	Brisighella	Casola V.	Castello B.	Faenza	Riolo T.	Solarolo	Unione	Aggregato
2019	2	1	2	2	1	1		9
risultato 2019	2	1	0	2	1	1		7
perform. 2019	100	100	100	100	100	100		78

Note a previs.: Ottenimento CPI/scia/attestazione di conformità DM 10.03.1998

Note a cons.:

### Note alla descrizione dell'obiettivo (falcotativo):

#### Quantificazione dei risparmi organizzativi e relativi incentivi

#### Personale impiegato:

Profilo giuridico	Cat. giur.	Servizio	%Tempo dedicato
1 Istruttore Tecnico	C1	Progettazione Edifici	2
2 Istruttore Tecnico	C1	Progettazione Edifici	2
3 Istruttore Direttivo Tecnico	D1	Progettazione Edifici	2
4 Istruttore Tecnico	C1	Coordinamento LL.PP. Solarolo e Faenza Edifici	2
5 Istruttore Direttivo Tecnico	D1	Ufficio di supporto (LL.PP.)	2
6 Istruttore Direttivo Tecnico	D1	Progettazione Edifici	15
7 Funzionario Tecnico	DG3	Progettazione Edifici	5
8 Istruttore Direttivo Tecnico	D1	Coordinamento LL.PP. Valle Senio (Castel Bolognese, Casola Valsenio, Riolo Terme)	5
9 Istruttore Direttivo Tecnico	D1	Coordinamento LL.PP. Solarolo e Faenza Edifici	2
10 Istruttore Direttivo Tecnico	D1	Coordinamento LL.PP. Brisighella	4

Incentivo principale (per il personale non dirigente): Incentivo complessivo

€ 3.502,62

Incentivo da liquidare

€ 2.732,04

**Codice obiettivo annuale: A.08.09**

Ambito: AREA STRATEGICA

**Descrizione obiettivo:**

Obiettivo dirigenziale: No

**Esecuzione di azioni finalizzate alle opere pubbliche****Descrizione indicatore:****Azioni l'anno per le opere pubbliche dell'Unione della Romagna Faentina (N.)**

Tipo: 1 (1= n. a crescere; 2= sì/no; 3= n. a diminuire)

Calcolo dell'aggregato: 4 (4= somma; 5=media)

Livelli attesi	Brisighella	Casola V.	Castello B.	Faenza	Riolo T.	Solarolo	Unione	Aggregato
2019	1	1	1	3				6
risultato 2019	1	1	1	3				6
perform. 2019	100	100	100	100				100

**Note a previs.:** - Azione si intende: esecuzione lavori, studio di fattibilità approvata dagli organi competenti, progettazione definitiva, collaudo ecc....

Brisighella: Teatro Pedrini: approvazione progetto definitivo

Casola Valsenio: Impianto sportivo Furina approvazione progetto definitivo

Castel Bolognese: Opera non di competenza comunale: Circonvallazione di Castel Bolognese: approvazione progetto esecutivo

Faenza: 1) fine lavori 2° stralcio di riqualificazione Palazzo podestà 2) fine lavori 1° stralcio riadeguamento circonvallazione 3) Palabubani completamento opere di adeguamento

**Note a cons.:** Brisighella: approvato progetto definitivo Teatro Pedrini

Casola Valsenio: approvato progetto definitivo impianto sportivo

Castel Bolognese: approvato progetto definitivo ristrutturazione e messa in sicurezza strade e piazze comunali (azione aggiuntiva)

Faenza - completamento opere di adeguamento Palabubani (inaugurazione il 4 gennaio 2020)

Faenza - approvazione progetto esecutivo "Consolidamento ponti 2019 - Ponte Rosso" (azione aggiuntiva)

Faenza - approvazione progetto definitivo "Restauro Palazzo Laderchi" (azione aggiuntiva)

Castel Bolognese - opera non di competenza comunale - ANAS ha inviato progetto definitivo - progetto esecutivo non approvato

Faenza - fine lavori 2° stralcio riqualificazione Palazzo Podestà in corso (l'Amministrazione ha chiesto di non avviare i lavori nel periodo estivo per non danneggiare gli esercenti delle attività stagionali del centro storico) - lavori non terminati

Faenza - fine lavori 1° stralcio riadeguamento circonvallazione (lavori iniziati in data 18.11.19 per rallentamenti nella

procedura di aggiudicazione/stipula del contratto) - lavori non terminati

**Note alla descrizione dell'obiettivo (facoltativo):****Quantificazione dei risparmi organizzativi e relativi incentivi****Personale impiegato:**

Profilo giuridico	Cat. giur.	Servizio	%Tempo dedicato
1 Istruttore Amministrativo Contabile	C1	Coordinamento LL.PP. Valle Senio (Castel Bolognese, Casola Valsenio, Riolo Terme)	1
2 Collaboratore Tecnico	BG3	Coordinamento LL.PP. Valle Senio (Castel Bolognese, Casola Valsenio, Riolo Terme)	1
3 Collaboratore Tecnico-Autista	BG3	Coordinamento LL.PP. Valle Senio (Castel Bolognese, Casola Valsenio, Riolo Terme)	1
4 Collaboratore Tecnico-Autista	BG3	Coordinamento LL.PP. Valle Senio (Castel Bolognese, Casola Valsenio, Riolo Terme)	1
5 Collaboratore Tecnico	BG3	Coordinamento LL.PP. Valle Senio (Castel Bolognese, Casola Valsenio, Riolo Terme)	1

Dirigente responsabile: Barchi Patrizia

6	Collaboratore Tecnico	BG3	Coordinamento LL.PP. Valle Senio (Castel Bolognese, Casola Valsenio, Riolo Terme)	1
7	Istruttore Direttivo Tecnico	D1	Coordinamento LL.PP. Valle Senio (Castel Bolognese, Casola Valsenio, Riolo Terme)	10
8	Istruttore Direttivo Tecnico	D1	Coordinamento LL.PP. Valle Senio (Castel Bolognese, Casola Valsenio, Riolo Terme)	5
9	Istruttore Direttivo Tecnico	D1	Coordinamento LL.PP. Valle Senio (Castel Bolognese, Casola Valsenio, Riolo Terme)	5
10	Collaboratore Tecnico	BG3	Coordinamento LL.PP. Valle Senio (Castel Bolognese, Casola Valsenio, Riolo Terme)	1
11	Collaboratore Tecnico-Autista	BG3	Coordinamento LLPP Brisighella	1
12	Istruttore Tecnico	C1	Coordinamento LL.PP. Valle Senio (Castel Bolognese, Casola Valsenio, Riolo Terme)	5
13	Istruttore Tecnico	C1	Coordinamento LL.PP. Solarolo e Faenza Edifici	5
14	Collaboratore Tecnico	BG3	Coordinamento LL.PP. Valle Senio (Castel Bolognese, Casola Valsenio, Riolo Terme)	1
15	Esecutore Tecnico	B1	Coordinamento LL.PP. Valle Senio (Castel Bolognese, Casola Valsenio, Riolo Terme)	1
16	Collaboratore Tecnico	BG3	Coordinamento LL.PP. Valle Senio (Castel Bolognese, Casola Valsenio, Riolo Terme)	1
17	Esecutore Tecnico	B1	Coordinamento LL.PP. Valle Senio (Castel Bolognese, Casola Valsenio, Riolo Terme)	1
18	Collaboratore Tecnico	BG3	Coordinamento LL.PP. Valle Senio (Castel Bolognese, Casola Valsenio, Riolo Terme)	1
19	Collaboratore Tecnico	BG3	Coordinamento LL.PP. Valle Senio (Castel Bolognese, Casola Valsenio, Riolo Terme)	1
20	Istruttore Tecnico	C1	Progettazione infrastrutture, manutenzione Faenza	5
21	Istruttore Direttivo Tecnico	D1	Progettazione infrastrutture, manutenzione Faenza	5
22	Esecutore Tecnico	B1	Progettazione infrastrutture, manutenzione Faenza	1
23	Istruttore Direttivo Tecnico	D1	Progettazione infrastrutture, manutenzione Faenza	5
24	Istruttore Tecnico	C1	Coordinamento LL.PP. Valle Senio (Castel Bolognese, Casola Valsenio, Riolo Terme)	5
25	Istruttore Tecnico	C1	Coordinamento LL.PP. Solarolo e Faenza Edifici	5
26	Istruttore Tecnico	C1	Coordinamento LLPP Brisighella	5
27	Collaboratore Tecnico-Autista	BG3	Coordinamento LLPP Brisighella	1
28	Collaboratore Tecnico-Autista	BG3	Coordinamento LLPP Brisighella	1
29	Istruttore Direttivo Tecnico	D1	Coordinamento LLPP Brisighella	10
30	Collaboratore Tecnico	BG3	Coordinamento LLPP Brisighella	1
31	Esecutore Tecnico	B1	Coordinamento LLPP Brisighella	1
32	Collaboratore Tecnico	BG3	Coordinamento LLPP Brisighella	1
33	Collaboratore Tecnico-Autista	BG3	Coordinamento LLPP Brisighella	1
34	Collaboratore Tecnico-Autista	BG3	Coordinamento LLPP Brisighella	1
35	Collaboratore Tecnico	BG3	Coordinamento LL.PP. Brisighella	1
36	Collaboratore Tecnico	BG3	Coordinamento LL.PP. Valle Senio (Castel Bolognese, Casola Valsenio, Riolo Terme)	1
37	Collaboratore Tecnico	BG3	Coordinamento LL.PP. Solarolo e Faenza Edifici	1
38	Esecutore Tecnico	B1	Coordinamento LL.PP. Valle Senio (Castel Bolognese, Casola Valsenio, Riolo Terme)	1
39	Collaboratore Tecnico	BG3	Coordinamento LL.PP. Solarolo e Faenza Edifici	1
40	Esecutore Tecnico	B1	Coordinamento LL.PP. Solarolo e Faenza Edifici	1
41	Istruttore Tecnico	C1	Coordinamento LL.PP. Solarolo e Faenza Edifici	5
42	Istruttore Direttivo Tecnico	D1	Coordinamento LL.PP. Solarolo e Faenza Edifici	10

Dirigente responsabile: Barchi Patrizia

43	Collaboratore Tecnico	BG3	Coordinamento LL.PP. Solarolo e Faenza Edifici	1
44	Collaboratore Tecnico	BG3	Coordinamento LL.PP. Solarolo e Faenza Edifici	1
45	Collaboratore Tecnico	BG3	Coordinamento LL.PP. Solarolo e Faenza Edifici	1
46	Collaboratore Tecnico	BG3	Coordinamento LL.PP. Solarolo e Faenza Edifici	1
47	Collaboratore Tecnico	BG3	Coordinamento LL.PP. Solarolo e Faenza Edifici	1
48	Istruttore Direttivo Tecnico	D1	Progettazione infrastrutture, manutenzione Faenza	10
49	Esecutore Tecnico	B1	Coordinamento LL.PP. Solarolo e Faenza Edifici	1
50	Istruttore Amministrativo Contabile	C1	Amministrativo, Sostenibilità e Sicurezza sul lavoro	5
51	Collaboratore Tecnico	BG3	Progettazione infrastrutture, manutenzione Faenza	1
52	Funzionario Tecnico	DG3	Progettazione Edifici	10
53	Istruttore Direttivo Tecnico	D1	Progettazione Edifici	5
54	Istruttore Tecnico	C1	Progettazione Edifici	5
55	Esecutore Tecnico	B1	Progettazione Edifici	1
56	Istruttore Direttivo Tecnico	D1	Progettazione Edifici	5
57	Istruttore Tecnico	C1	Progettazione Edifici	5
58	Istruttore Tecnico	C1	Progettazione Edifici	5
59	Istruttore Amministrativo Contabile	C1	Amministrativo, Sostenibilità e Sicurezza sul lavoro	5
60	Istruttore Tecnico	C1	Amministrativo, Sostenibilità e Sicurezza sul lavoro	5
61	Istruttore Direttivo Tecnico	D1	Progettazione Edifici	5
62	Funzionario Tecnico	DG3	Amministrativo, Sostenibilità e Sicurezza sul lavoro	10
63	Istruttore Direttivo Tecnico	D1	Ambiente e Manutenzione Verde Faenza	10
64	Istruttore Amministrativo Contabile	C1	Amministrativo, Sostenibilità e Sicurezza sul lavoro	5
65	Istruttore Amministrativo Contabile	C1	Amministrativo, Sostenibilità e Sicurezza sul lavoro	5
66	Istruttore Direttivo Tecnico	D1	Amministrativo, Sostenibilità e Sicurezza sul lavoro	5
67	Istruttore Amministrativo Contabile	C1	Amministrativo, Sostenibilità e Sicurezza sul lavoro	5
68	Istruttore Amministrativo Contabile	C1	Amministrativo, Sostenibilità e Sicurezza sul lavoro	5
69	Istruttore Amministrativo Contabile	C1	Amministrativo, Sostenibilità e Sicurezza sul lavoro	5
70	Istruttore Direttivo Tecnico	D1	Ufficio di supporto (LL.PP.)	5
71	Istruttore Direttivo Tecnico	D1	Ufficio di supporto (LL.PP.)	5
72	Istruttore Tecnico	C1	Ufficio di supporto (LL.PP.)	5
73	Istruttore Tecnico	C1	Ufficio di supporto (LL.PP.)	5
74	Istruttore Amministrativo Contabile	C1	Amministrativo, Sostenibilità e Sicurezza sul lavoro	5
75	Collaboratore Tecnico	BG3	Ambiente e Manutenzione Verde Faenza	1
76	Istruttore Direttivo Tecnico	D1	Coordinamento LL.PP. Valle Senio (Castel Bolognese, Casola Valsenio, Riolo Terme)	5
77	Esecutore Tecnico	B1	Progettazione infrastrutture, manutenzione Faenza	1
78	Istruttore Tecnico	C1	Progettazione infrastrutture, manutenzione Faenza	5
79	Istruttore Amministrativo Contabile	C1	Coordinamento LLPP Brisighella	1
80	Collaboratore Tecnico	BG3	Coordinamento LL.PP. Valle Senio (Castel Bolognese, Casola Valsenio, Riolo Terme)	1
81	Collaboratore Tecnico	BG3	Coordinamento LL.PP. Valle Senio (Castel Bolognese, Casola Valsenio, Riolo Terme)	1
82	Collaboratore Tecnico	BG3	Ambiente e Manutenzione Verde Faenza	1
83	Esecutore Tecnico	B1	Ambiente e Manutenzione Verde Faenza	1
84	Istruttore Tecnico	C1	Ambiente e Manutenzione Verde Faenza	5
85	Esecutore Tecnico	B1	Ambiente e Manutenzione Verde Faenza	1

Dirigente responsabile: Barchi Patrizia



86 Istruttore Tecnico	C1	Progettazione Edifici	5
87 Esecutore Tecnico	B1	Ambiente e Manutenzione Verde Faenza	1
88 Esecutore Tecnico	B1	Progettazione infrastrutture, manutenzione Faenza	1
89 Esecutore Tecnico	B1	Ambiente e Manutenzione Verde Faenza	1
90 Istruttore Direttivo Culturale	D1	Ambiente e Manutenzione Verde Faenza	1
91 Esecutore Tecnico	B1	Ambiente e Manutenzione Verde Faenza	1
92 Esecutore Tecnico	B1	Ambiente e Manutenzione Verde Faenza	1
93 Collaboratore Tecnico	BG3	Ambiente e Manutenzione Verde Faenza	1
94 Collaboratore Tecnico	BG3	Ambiente e Manutenzione Verde Faenza	1
95 Esecutore Tecnico	B1	Ambiente e Manutenzione Verde Faenza	1
96 Esecutore Tecnico	B1	Ambiente e Manutenzione Verde Faenza	1
97 Esecutore Tecnico	B1	Ambiente e Manutenzione Verde Faenza	1
98 Esecutore Tecnico	B1	Ambiente e Manutenzione Verde Faenza	1
99 Esecutore Tecnico	B1	Ambiente e Manutenzione Verde Faenza	1

**Incentivo principale (per il personale non dirigente):** **Incentivo complessivo** **Incentivo da liquidare**  
€ 23.240,38 € 23.240,38

**Codice obiettivo annuale: A.08.12**

Ambito: AREA STRATEGICA

**Descrizione obiettivo:**

Obiettivo dirigenziale: No

**Predisposizione bozza regolamento di pulizia fossi per la prevenzione rischio meteorologico****Descrizione indicatore:****Trasmissione con nota protocollo agli Amministratori competenti bozza regolamento di pulizia fossi entro l'anno (sì/no)**

Tipo: 2 (1= n. a crescere; 2= sì/no; 3= n. a diminuire)

Calcolo dell'aggregato:

(4= somma; 5=media)

Livelli attesi	Brisighella	Casola V.	Castello B.	Faenza	Riolo T.	Solarolo	Unione	Aggregato
2019							sì	sì
risultato 2019							sì	sì
perform. 2019							100	100

**Note a previs.:****Note a cons.:** Nota a Sindaco Nicolardi prot. N. 100809 del 30/12/2019**Note alla descrizione dell'obiettivo (facoltativo):****Quantificazione dei risparmi organizzativi e relativi incentivi****Personale impiegato:**

Profilo giuridico	Cat. giur.	Servizio	%Tempo dedicato
1 Collaboratore Tecnico	BG3	Coordinamento LL.PP. Solarolo e Faenza Edifici	1
2 Istruttore Direttivo Tecnico	D1	Coordinamento LL.PP. Valle Senio (Castel Bolognese, Casola Valsenio, Riolo Terme)	1
3 Istruttore Direttivo Tecnico	D1	Coordinamento LL.PP. Valle Senio (Castel Bolognese, Casola Valsenio, Riolo Terme)	3
4 Collaboratore Tecnico	BG3	Coordinamento LL.PP. Valle Senio (Castel Bolognese, Casola Valsenio, Riolo Terme)	1
5 Collaboratore Tecnico	BG3	Coordinamento LL.PP. Valle Senio (Castel Bolognese, Casola Valsenio, Riolo Terme)	1
6 Collaboratore Tecnico-Autista	BG3	Coordinamento LL.PP. Valle Senio (Castel Bolognese, Casola Valsenio, Riolo Terme)	1
7 Collaboratore Tecnico-Autista	BG3	Coordinamento LL.PP. Valle Senio (Castel Bolognese, Casola Valsenio, Riolo Terme)	1
8 Collaboratore Tecnico	BG3	Coordinamento LL.PP. Valle Senio (Castel Bolognese, Casola Valsenio, Riolo Terme)	1
9 Collaboratore Tecnico	BG3	Coordinamento LL.PP. Valle Senio (Castel Bolognese, Casola Valsenio, Riolo Terme)	1
10 Esecutore Tecnico	B1	Coordinamento LL.PP. Valle Senio (Castel Bolognese, Casola Valsenio, Riolo Terme)	1
11 Istruttore Tecnico	C1	Coordinamento LL.PP. Solarolo e Faenza Edifici	1
12 Collaboratore Tecnico	BG3	Coordinamento LL.PP. Solarolo e Faenza Edifici	1
13 Istruttore Tecnico	C1	Progettazione infrastrutture, manutenzione Faenza	5
14 Collaboratore Tecnico	BG3	Coordinamento LL.PP. Solarolo e Faenza Edifici	1
15 Istruttore Tecnico	C1	Coordinamento LL.PP. Valle Senio (Castel Bolognese, Casola Valsenio, Riolo Terme)	1

Dirigente responsabile: Barchi Patrizia

16	Collaboratore Tecnico	BG3	Coordinamento LL.PP. Solarolo e Faenza Edifici	1
17	Istruttore Direttivo Tecnico	D1	Coordinamento LL.PP. Solarolo e Faenza Edifici	3
18	Istruttore Tecnico	C1	Coordinamento LL.PP. Solarolo e Faenza Edifici	1
19	Esecutore Tecnico	B1	Coordinamento LL.PP. Solarolo e Faenza Edifici	1
20	Collaboratore Tecnico	BG3	Coordinamento LL.PP. Solarolo e Faenza Edifici	1
21	Istruttore Tecnico	C1	Coordinamento LL.PP. Solarolo e Faenza Edifici	1
22	Collaboratore Tecnico	BG3	Coordinamento LL.PP. Solarolo e Faenza Edifici	1
23	Esecutore Tecnico	B1	Coordinamento LL.PP. Solarolo e Faenza Edifici	1
24	Collaboratore Tecnico	BG3	Coordinamento LL.PP. Brisighella	1
25	Collaboratore Tecnico-Autista	BG3	Coordinamento LL.PP. Brisighella	1
26	Esecutore Tecnico	B1	Progettazione infrastrutture, manutenzione Faenza	1,5
27	Istruttore Direttivo Tecnico	D1	Progettazione infrastrutture, manutenzione Faenza	5
28	Collaboratore Tecnico	BG3	Coordinamento LL.PP. Solarolo e Faenza Edifici	1
29	Istruttore Amministrativo Contabile	C1	Coordinamento LL.PP. Brisighella	1
30	Collaboratore Tecnico	BG3	Coordinamento LL.PP. Valle Senio (Castel Bolognese, Casola Valsenio, Riolo Terme)	1
31	Istruttore Direttivo Tecnico	D1	Coordinamento LL.PP. Valle Senio (Castelbolognese, Casola Valsenio, Riolo Terme)	1
32	Collaboratore Tecnico	BG3	Coordinamento LL.PP. Valle Senio (Castel Bolognese, Casola Valsenio, Riolo Terme)	1
33	Esecutore Tecnico	B1	Coordinamento LL.PP. Valle Senio (Castel Bolognese, Casola Valsenio, Riolo Terme)	1
34	Collaboratore Tecnico	BG3	Coordinamento LL.PP. Valle Senio (Castel Bolognese, Casola Valsenio, Riolo Terme)	1
35	Collaboratore Tecnico-Autista	BG3	Coordinamento LL.PP. Brisighella	1
36	Collaboratore Tecnico	BG3	Coordinamento LL.PP. Brisighella	1
37	Esecutore Tecnico	B1	Coordinamento LL.PP. Brisighella	1
38	Collaboratore Tecnico	BG3	Coordinamento LL.PP. Brisighella	1
39	Istruttore Direttivo Tecnico	D1	Coordinamento LL.PP. Brisighella	3
40	Collaboratore Tecnico-Autista	BG3	Coordinamento LL.PP. Brisighella	1
41	Collaboratore Tecnico-Autista	BG3	Coordinamento LL.PP. Brisighella	1
42	Istruttore Direttivo Tecnico	D1	Coordinamento LL.PP. Valle Senio (Castel Bolognese, Casola Valsenio, Riolo Terme)	1
43	Collaboratore Tecnico-Autista	BG3	Coordinamento LL.PP. Brisighella	1
44	Collaboratore Tecnico	BG3	Coordinamento LL.PP. Valle Senio (Castel Bolognese, Casola Valsenio, Riolo Terme)	1
45	Istruttore Tecnico	C1	Progettazione infrastrutture, manutenzione Faenza	5
46	Esecutore Tecnico	B1	Progettazione infrastrutture, manutenzione Faenza	1,5
47	Istruttore Direttivo Tecnico	D1	Progettazione infrastrutture, manutenzione Faenza	4
48	Esecutore Tecnico	B1	Progettazione infrastrutture, manutenzione Faenza	1,5
49	Collaboratore Tecnico	BG3	Progettazione infrastrutture, manutenzione Faenza	1,5
50	Collaboratore Tecnico	BG3	Coordinamento LL.PP. Valle Senio (Castel Bolognese, Casola Valsenio, Riolo Terme)	1
51	Collaboratore Tecnico	BG3	Coordinamento LL.PP. Valle Senio (Castel Bolognese, Casola Valsenio, Riolo Terme)	1
52	Esecutore Tecnico	B1	Coordinamento LL.PP. Valle Senio (Castel Bolognese, Casola Valsenio, Riolo Terme)	1
53	Collaboratore Tecnico	BG3	Coordinamento LL.PP. Valle Senio (Castel Bolognese, Casola Valsenio, Riolo Terme)	1

Dirigente responsabile: Barchi Patrizia

54 Istruttore Amministrativo Contabile	C1	Coordinamento LL.PP. Valle Senio (Castel Bolognese, Casola Valsenio, Riolo Terme)	1
55 Istruttore Tecnico	C1	Coordinamento LL.PP. Valle Senio (Castel Bolognese, Casola Valsenio, Riolo Terme)	1
56 Istruttore Direttivo Tecnico	D1	Progettazione infrastrutture, manutenzione Faenza	5
57 Istruttore Tecnico	C1	Coordinamento LL.PP. Brisighella	3

<b>Incentivo principale (per il personale non dirigente):</b>	<b>Incentivo complessivo</b>	<b>Incentivo da liquidare</b>
	€ 6.146,96	€ 6.146,96

Codice obiettivo annuale: **A.08.13**

Ambito: AREA STRATEGICA

Descrizione obiettivo:

Obiettivo dirigenziale: No

Verifica di sicurezza periodica di ponti e cavalcavia

Descrizione indicatore:

N. ponti oggetto di verifica certificata / Totale ponti di verificare n.123 (%)

Tipo: 1 (1= n. a crescere; 2= sì/no; 3= n. a diminuire)

Calcolo dell'aggregato: 5 (4= somma; 5=media)

Livelli attesi	Brisighella	Casola V.	Castello B.	Faenza	Riolo T.	Solarolo	Unione	Aggregato
2019							54	54
risultato 2019							43	43
perform. 2019							80	80

Note a previs.: Per ponte si intendono ponti e cavalcavia sul territorio dell'Unione Romagna Faentina

Note a cons.:

### Note alla descrizione dell'obiettivo (falcotativo):

#### Quantificazione dei risparmi organizzativi e relativi incentivi

#### Personale impiegato:

Profilo giuridico	Cat. giur.	Servizio	%Tempo dedicato
1 Collaboratore Tecnico-Autista	BG3	Coordinamento LL.PP. Brisighella	1
2 Istruttore Tecnico	C1	Progettazione infrastrutture, manutenzione Faenza	5
3 Istruttore Tecnico	C1	Coordinamento LL.PP. Solarolo e Faenza Edifici	1
4 Esecutore Tecnico	B1	Coordinamento LL.PP. Solarolo e Faenza Edifici	1
5 Collaboratore Tecnico	BG3	Coordinamento LL.PP. Solarolo e Faenza Edifici	1
6 Istruttore Tecnico	C1	Coordinamento LL.PP. Solarolo e Faenza Edifici	1
7 Collaboratore Tecnico	BG3	Coordinamento LL.PP. Solarolo e Faenza Edifici	1
8 Esecutore Tecnico	B1	Coordinamento LL.PP. Solarolo e Faenza Edifici	1
9 Collaboratore Tecnico	BG3	Coordinamento LL.PP. Brisighella	1
10 Collaboratore Tecnico-Autista	BG3	Coordinamento LL.PP. Brisighella	1
11 Collaboratore Tecnico-Autista	BG3	Coordinamento LL.PP. Brisighella	1
12 Collaboratore Tecnico	BG3	Coordinamento LL.PP. Brisighella	1
13 Esecutore Tecnico	B1	Coordinamento LL.PP. Brisighella	1
14 Collaboratore Tecnico	BG3	Coordinamento LL.PP. Solarolo e Faenza Edifici	1
15 Istruttore Direttivo Tecnico	D1	Coordinamento LL.PP. Brisighella	3
16 Collaboratore Tecnico	BG3	Coordinamento LL.PP. Solarolo e Faenza Edifici	1
17 Collaboratore Tecnico-Autista	BG3	Coordinamento LL.PP. Brisighella	1
18 Istruttore Tecnico	C1	Coordinamento LL.PP. Brisighella	3
19 Collaboratore Tecnico-Autista	BG3	Coordinamento LL.PP. Brisighella	1
20 Istruttore Amministrativo Contabile	C1	Coordinamento LL.PP. Brisighella	1
21 Istruttore Tecnico	C1	Progettazione infrastrutture, manutenzione Faenza	5

Dirigente responsabile: Barchi Patrizia

22	Esecutore Tecnico	B1	Progettazione infrastrutture, manutenzione Faenza	1,5
23	Istruttore Direttivo Tecnico	D1	Progettazione infrastrutture, manutenzione Faenza	4
24	Esecutore Tecnico	B1	Progettazione infrastrutture, manutenzione Faenza	1,5
25	Collaboratore Tecnico	BG3	Progettazione infrastrutture, manutenzione Faenza	1,5
26	Istruttore Direttivo Tecnico	D1	Progettazione infrastrutture, manutenzione Faenza	5
27	Esecutore Tecnico	B1	Progettazione infrastrutture, manutenzione Faenza	1,5
28	Istruttore Direttivo Tecnico	D1	Progettazione infrastrutture, manutenzione Faenza	5
29	Collaboratore Tecnico	BG3	Coordinamento LL.PP. Brisighella	1
30	Collaboratore Tecnico	BG3	Coordinamento LL.PP. Valle Senio (Castel Bolognese, Casola Valsenio, Riolo Terme)	1
31	Collaboratore Tecnico	BG3	Coordinamento LL.PP. Valle Senio (Castel Bolognese, Casola Valsenio, Riolo Terme)	1
32	Collaboratore Tecnico	BG3	Coordinamento LL.PP. Valle Senio (Castel Bolognese, Casola Valsenio, Riolo Terme)	1
33	Esecutore Tecnico	B1	Coordinamento LL.PP. Valle Senio (Castel Bolognese, Casola Valsenio, Riolo Terme)	1
34	Istruttore Tecnico	C1	Coordinamento LL.PP. Solarolo e Faenza Edifici	1
35	Collaboratore Tecnico	BG3	Coordinamento LL.PP. Solarolo e Faenza Edifici	1
36	Collaboratore Tecnico	BG3	Coordinamento LL.PP. Solarolo e Faenza Edifici	1
37	Collaboratore Tecnico	BG3	Coordinamento LL.PP. Solarolo e Faenza Edifici	1
38	Istruttore Direttivo Tecnico	D1	Ufficio di supporto (LL.PP.)	8
39	Collaboratore Tecnico	BG3	Coordinamento LL.PP. Valle Senio (Castel Bolognese, Casola Valsenio, Riolo Terme)	1
40	Collaboratore Tecnico	BG3	Coordinamento LL.PP. Valle Senio (Castel Bolognese, Casola Valsenio, Riolo Terme)	1
41	Collaboratore Tecnico	BG3	Coordinamento LL.PP. Valle Senio (Castel Bolognese, Casola Valsenio, Riolo Terme)	1
42	Istruttore Direttivo Tecnico	D1	Coordinamento LL.PP. Valle Senio (Castel Bolognese, Casola Valsenio, Riolo Terme)	1
43	Istruttore Direttivo Tecnico	D1	Coordinamento LL.PP. Solarolo e Faenza Edifici	3
44	Esecutore Tecnico	B1	Coordinamento LL.PP. Valle Senio (Castel Bolognese, Casola Valsenio, Riolo Terme)	1
45	Collaboratore Tecnico-Autista	BG3	Coordinamento LL.PP. Valle Senio (Castel Bolognese, Casola Valsenio, Riolo Terme)	1
46	Esecutore Tecnico	B1	Coordinamento LL.PP. Valle Senio (Castel Bolognese, Casola Valsenio, Riolo Terme)	1
47	Collaboratore Tecnico	BG3	Coordinamento LL.PP. Valle Senio (Castel Bolognese, Casola Valsenio, Riolo Terme)	1
48	Istruttore Amministrativo Contabile	C1	Coordinamento LL.PP. Valle Senio (Castel Bolognese, Casola Valsenio, Riolo Terme)	1
49	Istruttore Tecnico	C1	Coordinamento LL.PP. Valle Senio (Castel Bolognese, Casola Valsenio, Riolo Terme)	1
50	Istruttore Tecnico	C1	Coordinamento LL.PP. Valle Senio (Castel Bolognese, Casola Valsenio, Riolo Terme)	1
51	Collaboratore Tecnico	BG3	Coordinamento LL.PP. Valle Senio (Castel Bolognese, Casola Valsenio, Riolo Terme)	1
52	Istruttore Direttivo Tecnico	D1	Coordinamento LL.PP. Valle Senio (Castel Bolognese, Casola Valsenio, Riolo Terme)	1
53	Istruttore Direttivo Tecnico	D1	Coordinamento LL.PP. Valle Senio (Castel Bolognese, Casola Valsenio, Riolo Terme)	1
54	Istruttore Direttivo Tecnico	D1	Coordinamento LL.PP. Valle Senio (Castel Bolognese, Casola Valsenio, Riolo Terme)	3
55	Collaboratore Tecnico	BG3	Coordinamento LL.PP. Valle Senio (Castel Bolognese, Casola Valsenio, Riolo Terme)	1

Dirigente responsabile: Barchi Patrizia

56	Collaboratore Tecnico	BG3	Coordinamento LL.PP. Valle Senio (Castel Bolognese, Casola Valsenio, Riolo Terme)	1
57	Collaboratore Tecnico-Autista	BG3	Coordinamento LL.PP. Valle Senio (Castel Bolognese, Casola Valsenio, Riolo Terme)	1
58	Collaboratore Tecnico	BG3	Coordinamento LL.PP. Valle Senio (Castel Bolognese, Casola Valsenio, Riolo Terme)	1

<b>Incentivo principale (per il personale non dirigente):</b>	<b>Incentivo complessivo</b>	<b>Incentivo da liquidare</b>
	€ 6.750,68	€ 5.400,55

Codice obiettivo annuale: **A.10.13**

Ambito: AREA STRATEGICA

Descrizione obiettivo:

Obiettivo dirigenziale: Sì

Predisposizione piano sovracomunale di protezione civile

Descrizione indicatore:

Invio con nota protocollo agli Amministratori competenti della proposta di piano sovracomunale di protezione civile (sì/no)

Tipo: 2 (1= n. a crescere; 2= sì/no; 3= n. a diminuire)

Calcolo dell'aggregato:

(4= somma; 5=media)

Livelli attesi	Brisighella	Casola V.	Castello B.	Faenza	Riolo T.	Solarolo	Unione	Aggregato
2019							sì	sì
risultato 2019							sì	sì
perform. 2019							100	100

Note a previs.:

Note a cons.: Deliberazione Consiglio Unione N. 21 del 27/03/2019

### Note alla descrizione dell'obiettivo (facoltativo):

#### Quantificazione dei risparmi organizzativi e relativi incentivi

##### Personale impiegato:

Profilo giuridico	Cat. giur.	Servizio	%Tempo dedicato
1 Istruttore Direttivo Tecnico	D1	Ambiente e Manutenzione Verde Faenza	3
2 Istruttore Tecnico	C1	Ufficio di supporto (LL.PP.)	3
3 Istruttore Direttivo Tecnico	D1	Progettazione infrastrutture, manutenzione Faenza	3
4 Funzionario Tecnico	DG3	Progettazione Edifici	3
5 Istruttore Direttivo Tecnico	D1	Coordinamento LL.PP. Valle Senio (Castel Bolognese, Casola Valsenio, Riolo Terme)	3
6 Istruttore Direttivo Tecnico	D1	Coordinamento LL.PP. Solarolo e Faenza Edifici	3
7 Istruttore Direttivo Tecnico	D1	Coordinamento LL.PP. Brisighella	3
8 Funzionario Tecnico	DG3	Amministrativo, Sostenibilità e Sicurezza sul lavoro	15

<b>Incentivo principale (per il personale non dirigente):</b>	<b>Incentivo complessivo</b>	<b>Incentivo da liquidare</b>
	€ 3.282,13	€ 3.282,13



Codice obiettivo annuale: **A.10.14**

Ambito: AREA STRATEGICA

Descrizione obiettivo:

Obiettivo dirigenziale: Sì

Predisposizione proposta di esternalizzazione di concessione per il recupero delle entrate da canoni di concessione suolo pubblico del Comune di Faenza.

Descrizione indicatore:

Invio con nota protocollo agli Amministratori competenti della proposta di esternalizzazione di concessione per il recupero delle entrate da canoni di concessione suolo pubblico del Comune di Faenza (sì/no)

Tipo: 2 (1= n. a crescere; 2= sì/no; 3= n. a diminuire)

Calcolo dell'aggregato:

(4= somma; 5=media)

Livelli attesi	Brisighella	Casola V.	Castello B.	Faenza	Riolo T.	Solarolo	Unione	Aggregato
2019				sì				sì
risultato 2019				sì				sì
perform. 2019				100				100

Note a previs.:

Note a cons.: Nota ad Ass. Zivieri prot. N. 100805 del 30/12/2019

### Note alla descrizione dell'obiettivo (falcotativo):

#### Quantificazione dei risparmi organizzativi e relativi incentivi

##### Personale impiegato:

Profilo giuridico	Cat. giur.	Servizio	%Tempo dedicato
1 Istruttore Direttivo Tecnico	D1	Ufficio di supporto (LL.PP.)	8
2 Istruttore Tecnico	C1	Progettazione infrastrutture, manutenzione Faenza	2
3 Esecutore Tecnico	B1	Progettazione infrastrutture, manutenzione Faenza	10
4 Collaboratore Tecnico	BG3	Progettazione infrastrutture, manutenzione Faenza	2
5 Istruttore Tecnico	C1	Progettazione infrastrutture, manutenzione Faenza	3
6 Istruttore Direttivo Tecnico	D1	Progettazione infrastrutture, manutenzione Faenza	2
7 Istruttore Amministrativo Contabile	C1	Amministrativo, Sostenibilità e Sicurezza sul lavoro	2
8 Istruttore Amministrativo Contabile	C1	Amministrativo, Sostenibilità e Sicurezza sul lavoro	1
9 Funzionario Tecnico	DG3	Amministrativo, Sostenibilità e Sicurezza sul lavoro	4
10 Istruttore Amministrativo Contabile	C1	Amministrativo, Sostenibilità e Sicurezza sul lavoro	2
11 Istruttore Amministrativo Contabile	C1	Amministrativo, Sostenibilità e Sicurezza sul lavoro	8
12 Istruttore Amministrativo Contabile	C1	Amministrativo, Sostenibilità e Sicurezza sul lavoro	1
13 Istruttore Amministrativo Contabile	C1	Ambiente e Manutenzione Verde Faenza	12

Incentivo principale (per il personale non dirigente): Incentivo complessivo

€ 4.271,40

Incentivo da liquidare

€ 4.271,40

# **Destinazione di risorse variabili al "fondo risorse decentrate" di cui all'art. 67, comma 5 b), del CCNL del 21/05/2018 - Rendicontazione Unione della Romagna Faentina**

**Dirigente responsabile: Cavalli Chiara**

Con la redazione della scheda di dettaglio di ogni singolo obiettivo annuale strategico il dirigente responsabile dichiara quanto segue:

-a seguito dei risultati accertati a consuntivo, sulla base delle intese recepite in contrattazione decentrata e delle risultanze del sistema di valutazione della singola prestazione ovvero del sistema legato agli obiettivi ex art. 67, comma 5 b), del CCNL del 21/05/2018, si propone al personale l'assegnazione degli incentivi definiti in questo obiettivo di PEG secondo i parametri previsti dalla contrattazione integrativa;

-gli stanziamenti per la realizzazione del progetto sono previsti a bilancio;

-la scheda di dettaglio viene redatta al fine di concorrere alla destinazione di risorse variabili al "fondo risorse decentrate" di cui all'art. 67, comma 5 b), del CCNL del 21/05/2018 "gli enti possono destinare apposite risorse alla componente variabile di cui al comma 3, per il conseguimento di obiettivi dell'ente, anche di mantenimento, definiti nel piano della performance o in altri analoghi strumenti di programmazione della gestione, al fine di sostenere i correlati oneri dei trattamenti accessori del personale; in tale ambito sono ricomprese anche le risorse di cui all'art. 56-quater, comma 1, lett. c)."

Codice obiettivo annuale: **A.10.02**

Ambito: AREA STRATEGICA

Descrizione obiettivo:

Obiettivo dirigenziale: Sì

**Nuovi applicativi attivati nell'anno**

Descrizione indicatore:

**N. applicativi/servizi informatici attivati**

Tipo: 1 (1= n. a crescere; 2= sì/no; 3= n. a diminuire)

Calcolo dell'aggregato: 4 (4= somma; 5=media)

Livelli attesi	Brisighella	Casola V.	Castello B.	Faenza	Riolo T.	Solarolo	Unione	Aggregato
2019							1	1
risultato 2019							2	2
perform. 2019							100	100

**Note a previs.:** Per nuovi applicativi si intendono quelli oggetto dispiegamento agli enti dell'Unione e quelli di nuova installazione anche in sostituzione di precedenti, tranne casi particolari la programmazione è unica per tutti gli enti

**Note a cons.:** E' stato attivato l'applicativo e-civis per la gestione dei servizi scolastici e dell'infanzia per tutti i Comuni (portale al cittadino e backoffice) ed è stato completato il dispiegamento per programma di gestione dei servizi cimiteriali sui Comuni di Brisighella, Casola Valsenio, Castel Bolognese e Solarolo

### Note alla descrizione dell'obiettivo (falcottativo):

#### Quantificazione dei risparmi organizzativi e relativi incentivi

##### Personale impiegato:

Profilo giuridico	Cat. giur.	Servizio	%Tempo dedicato
1 Istruttore Informatico	C1	Informatica	3
2 Istruttore direttivo informatico	D1	Informatica	25
3 Istruttore direttivo informatico	D1	Informatica	7
4 Istruttore Informatico	C1	Informatica	2
5 Istruttore Amministrativo Contabile	C1	Informatica	5
6 Funzionario Amministrativo Contabile	DG3	Informatica	17
7 Istruttore direttivo informatico	D1	Informatica	21

**Incentivo principale (per il personale non dirigente):** Incentivo complessivo  
€ 6.369,61

Incentivo da liquidare  
€ 6.369,61

**Codice obiettivo annuale: A.10.03**

Ambito: AREA STRATEGICA

**Descrizione obiettivo:**

Obiettivo dirigenziale: Sì

**Numero di sportelli attivati sul territorio****Descrizione indicatore:****Numero di postazioni adibite a sportello polifunzionale (N.)**

Tipo: 1 (1= n. a crescere; 2= sì/no; 3= n. a diminuire)

Calcolo dell'aggregato: 4 (4= somma; 5=media)

Livelli attesi	Brisighella	Casola V.	Castello B.	Faenza	Riolo T.	Solarolo	Unione	Aggregato
2019	3	2	3	9	2	2		21
risultato 2019	3	2	3	9	2	2		21
perform. 2019	100	100	100	100	100	100		100

**Note a previs.:****Note a cons.:****Note alla descrizione dell'obiettivo (facoltativo):**

Si è considerato l'apporto individuale per la realizzazione degli obiettivi legati all'attivazione dei nuovi procedimenti gestiti dagli sportelli polifunzionali previsti all'indicatore strategico pluriennale P.10.03

**Quantificazione dei risparmi organizzativi e relativi incentivi****Personale impiegato:**

Profilo giuridico	Cat. giur.	Servizio	%Tempo dedicato
1 Istruttore Direttivo Amministrat./Contabile	D1	Servizio Polifunzionale (Castel Bolognese, Faenza e Solarolo)	4
2 Istruttore Direttivo Amministrat./Contabile	D1	Personale e Organizzazione	4
3 Esecutore Amministrativo	B1	Servizio Polifunzionale (Castel Bolognese, Faenza e Solarolo)	2
4 Istruttore Amministrativo Contabile	C1	Servizio Polifunzionale (Castel Bolognese, Faenza e Solarolo)	2
5 Istruttore Amministrativo Contabile	C1	Servizio Polifunzionale (Castel Bolognese, Faenza e Solarolo)	2
6 Istruttore Amministrativo Contabile	C1	Servizio Polifunzionale (Castel Bolognese, Faenza e Solarolo)	2
7 Istruttore Amministrativo Contabile	C1	Servizio Polifunzionale (Castel Bolognese, Faenza e Solarolo)	2
8 Istruttore Amministrativo Contabile	C1	Servizio Polifunzionale (Castel Bolognese, Faenza e Solarolo)	10
9 Istruttore Amministrativo Contabile	C1	Servizio Polifunzionale (Castel Bolognese, Faenza e Solarolo)	2
10 Istruttore Amministrativo Contabile	C1	Servizio Polifunzionale (Castel Bolognese, Faenza e Solarolo)	2
11 Istruttore Amministrativo Contabile	C1	Servizio Polifunzionale (Castel Bolognese, Faenza e Solarolo)	2
12 Istruttore Amministrativo Contabile	C1	Servizio Polifunzionale (Castel Bolognese, Faenza e Solarolo)	10
13 Istruttore Direttivo Amministrat./Contabile	D1	Servizio Polifunzionale (Castel Bolognese, Faenza e Solarolo)	5
14 Istruttore Direttivo Amministrat./Contabile	D1	Elettorale, Stato civile e Statistica (Faenza)	2

Dirigente responsabile: Cavalli Chiara

15	Istruttore Direttivo Amministrat./Contabile	D1	Servizio Polifunzionale (Castel Bolognese, Faenza e Solarolo)	4
16	Istruttore Amministrativo Contabile	C1	Servizio Polifunzionale (Castel Bolognese, Faenza e Solarolo)	2
17	Istruttore Direttivo Amministrat./Contabile	D1	Elettorale, Stato civile e Statistica (Faenza)	10
18	Istruttore Direttivo Amministrat./Contabile	D1	Tributi	4
19	Istruttore Direttivo Amministrat./Contabile	D1	Programmazione e Controllo	4
20	Funzionario Amministrativo Contabile	DG3	Ufficio di Piano	4
21	Istruttore Direttivo Amministrat./Contabile	D1	Contenzioso	4
22	Istruttore Direttivo Amministrat./Contabile	D1	Programmazione e Controllo	4
23	Istruttore Direttivo Amministrat./Contabile	D1	Cultura e Sport	4
24	Funzionario Tecnico	DG3	Programmazione Casa	4
25	Istruttore Amministrativo Contabile	C1	Istruzione	4
26	Istruttore Tecnico	C1	Ufficio di supporto (LL.PP.)	4
27	Funzionario Amministrativo Contabile	DG3	Mobilità e Decoro urbano	4
28	Funzionario Tecnico	DG3	Amministrativo, Sostenibilità e Sicurezza sul lavoro	2
29	Istruttore Direttivo Amministrat./Contabile	D1	Servizio Polifunzionale (Castel Bolognese, Faenza e Solarolo)	10
30	Istruttore Amministrativo Contabile	C1	Servizio Polifunzionale (Brisighella, Casola Valsenio e Riolo Terme)	2
31	Istruttore Amministrativo Contabile	C1	Elettorale, Stato civile e Statistica (Faenza)	2
32	Esecutore Amministrativo	B1	Servizio Polifunzionale (Castel Bolognese, Faenza e Solarolo)	10
33	Istruttore Amministrativo Contabile	C1	Servizio Polifunzionale (Castel Bolognese, Faenza e Solarolo)	5
34	Istruttore Amministrativo Contabile	C1	Servizio Polifunzionale (Castel Bolognese, Faenza e Solarolo)	5
35	Istruttore Amministrativo Contabile	C1	Servizio Polifunzionale (Castel Bolognese, Faenza e Solarolo)	8
36	Istruttore Amministrativo Contabile	C1	Elettorale, Stato civile e Statistica (Faenza)	2
37	Collaboratore Amministrativo	BG3	Servizio Polifunzionale (Castel Bolognese, Faenza e Solarolo)	2
38	Istruttore Amministrativo Contabile	C	Servizio Polifunzionale (Brisighella, Casola Valsenio e Riolo Terme)	10
39	Istruttore Direttivo Amministrat./Contabile	D1	Servizio Polifunzionale (Castel Bolognese, Faenza e Solarolo)	10
40	Esecutore Amministrativo	B1	Servizio Polifunzionale (Brisighella, Casola Valsenio e Riolo Terme)	2
41	Istruttore Amministrativo Contabile	C	Servizio Polifunzionale (Brisighella, Casola Valsenio e Riolo Terme)	2
42	Istruttore Amministrativo Contabile	C1	Servizio Polifunzionale (Brisighella, Casola Valsenio e Riolo Terme)	2
43	Funzionario Amministrativo Contabile	DG3	Elettorale, Stato civile e Statistica (Faenza)	2
44	Istruttore Amministrativo Contabile	C1	Servizio Polifunzionale (Brisighella, Casola Valsenio e Riolo Terme)	2
45	Istruttore Direttivo Amministrat./Contabile	D1	Affari istituzionali	4
46	Istruttore Direttivo Amministrat./Contabile	D1	Servizio Polifunzionale (Brisighella, Casola Valsenio e Riolo Terme)	4
47	Istruttore Direttivo Amministrat./Contabile	D1	Servizio Polifunzionale (Brisighella, Casola Valsenio e Riolo Terme)	4
48	Istruttore Direttivo Amministrat./Contabile	D1	Servizio Polifunzionale (Brisighella, Casola Valsenio e Riolo Terme)	15
49	Istruttore Amministrativo Contabile	C1	Elettorale, Stato civile e Statistica (Faenza)	2

Dirigente responsabile: Cavalli Chiara

50	Istruttore Amministrativo Contabile	C1	Elettorale, Stato civile e Statistica (Faenza)	2
51	Istruttore Amministrativo Contabile	C1	Elettorale, Stato civile e Statistica (Faenza)	2
52	Istruttore Amministrativo Contabile	C1	Elettorale, Stato civile e Statistica (Faenza)	2
53	Istruttore Amministrativo Contabile	C1	Informatica	4
54	Istruttore Educativo Culturale	C1	Ufficio Comunicazione istituzionale	6
55	Istruttore direttivo informatico	D1	Informatica	4
56	Funzionario Amministrativo Contabile	DG3	Informatica	4
57	Istruttore Direttivo Amministrat./Contabile	D1	Ufficio Politiche europee	4
58	Istruttore Amministrativo Contabile	C1	Servizio Polifunzionale (Brisighella, Casola Valsenio e Riolo Terme)	2

**Incentivo principale (per il personale non dirigente):**

<b>Incentivo complessivo</b>	<b>Incentivo da liquidare</b>
€ 19.043,82	€ 19.043,82

Codice obiettivo annuale: **A.10.04**

Ambito: AREA STRATEGICA

Descrizione obiettivo:

Obiettivo dirigenziale: Sì

Individuazione del piano di comunicazione interna-esterna per il biennio 2019-2020

Descrizione indicatore:

Proposta di piano comunicazione interna-esterna entro i primi 7 mesi dell'anno (n. mesi)

Tipo: 3 (1= n. a crescere; 2= sì/no; 3= n. a diminuire)

Calcolo dell'aggregato: 5 (4= somma; 5=media)

Livelli attesi	Brisighella	Casola V.	Castello B.	Faenza	Riolo T.	Solarolo	Unione	Aggregato
2019							7	7
risultato 2019							5	5
perform. 2019							100	100

Note a previs.:

Note a cons.: Deliberazione n. 80 del 09/05/2019

### Note alla descrizione dell'obiettivo (falcotativo):

Si è considerato anche l'apporto individuale degli addetti teso a porre in atto i nuovi obiettivi previsti nel piano di comunicazione interna ed esterna contemplati all'indicatore strategico pluriennale: P.10.04

### Quantificazione dei risparmi organizzativi e relativi incentivi

#### Personale impiegato:

Profilo giuridico	Cat. giur.	Servizio	%Tempo dedicato
1 Istruttore Amministrativo Contabile	C1	Ufficio Comunicazione istituzionale	3
2 Istruttore Educativo Culturale	C1	Ufficio Comunicazione istituzionale	5
3 Istruttore Direttivo Amministrat./Contabile	D1	Ufficio Comunicazione istituzionale	20
4 Istruttore Amministrativo Contabile	C1	Tributi	3
5 Istruttore Amministrativo Contabile	C1	Servizio Polifunzionale (Brisighella, Casola Valsenio e Riolo Terme)	3
6 Istruttore Direttivo Amministrat./Contabile	D1	Affari istituzionali	5
7 Istruttore Direttivo Amministrat./Contabile	D1	Personale e Organizzazione	3

Incentivo principale (per il personale non dirigente):

Incentivo complessivo

Incentivo da liquidare

€ 3.523,93

€ 3.523,93

Codice obiettivo annuale: **A.10.05**

Ambito: AREA STRATEGICA

Descrizione obiettivo:

Obiettivo dirigenziale: Sì

Individuazione del piano annuale "Agenda digitale locale" e attuazione delle iniziative in esso contenute

Descrizione indicatore:

Proposta di piano entro i primi 7 mesi dell'anno (n. mesi)

Tipo: 3 (1= n. a crescere; 2= sì/no; 3= n. a diminuire)

Calcolo dell'aggregato: 5 (4= somma; 5=media)

Livelli attesi	Brisighella	Casola V.	Castello B.	Faenza	Riolo T.	Solarolo	Unione	Aggregato
2019							7	7
risultato 2019							5	5
perform. 2019							100	100

Note a previs.:

Note a cons.: Piano Attuativo 2019-2020 dell'Agenda Digitale Locale dell'Unione della Romagna Faentina approvato con delibera di Giunta dell'Unione n. 91 del 23/05/2019.

<http://www.romagnafaentina.it/Progetti-strategici/Agenda-Digitale-Locale/Piani-attuativi>

### Note alla descrizione dell'obiettivo (falcotativo):

Si è considerato l'apporto per la realizzazione degli obiettivi non ricompresi in A.10.02

### Quantificazione dei risparmi organizzativi e relativi incentivi

#### Personale impiegato:

Profilo giuridico	Cat. giur.	Servizio	%Tempo dedicato
1 Istruttore direttivo informatico	D1	Informatica	7
2 Istruttore direttivo informatico	D1	Informatica	11
3 Funzionario Amministrativo Contabile	DG3	Informatica	15
4 Istruttore Informatico	C1	Informatica	11
5 Istruttore Informatico	C1	Informatica	3
6 Istruttore Informatico	C1	Informatica	10
7 Istruttore Informatico	C1	Informatica	14
8 Istruttore Amministrativo Contabile	C1	Informatica	9
9 Istruttore direttivo informatico	D1	Informatica	20

Incentivo principale (per il personale non dirigente): Incentivo complessivo

€ 7.615,95

Incentivo da liquidare

€ 7.615,95



Codice obiettivo annuale: **A.10.08**

Ambito: AREA STRATEGICA

Descrizione obiettivo:

Obiettivo dirigenziale: No

Attivazione sistemi di misura per lo sportello polifunzionale

Descrizione indicatore:

Attivazione sistemi di misura dei tempi di attesa presso lo sportello polifunzionale di ogni Comune dell'Unione della Romagna Faentina (N. comuni attivati)

Tipo: 1 (1= n. a crescere; 2= sì/no; 3= n. a diminuire)

Calcolo dell'aggregato: 4 (4= somma; 5=media)

Livelli attesi	Brisighella	Casola V.	Castello B.	Faenza	Riolo T.	Solarolo	Unione	Aggregato
2019		1	1	1	1	1		5
risultato 2019		1	1	1	1	1		5
perform. 2019		100	100	100	100	100		100

Note a previs.:

Note a cons.:

### Note alla descrizione dell'obiettivo (falcotativo):

#### Quantificazione dei risparmi organizzativi e relativi incentivi

#### Personale impiegato:

Profilo giuridico	Cat. giur.	Servizio	%Tempo dedicato
1 Funzionario Amministrativo Contabile	DG3	Elettorale, Stato civile e Statistica (Faenza)	2
2 Istruttore Direttivo Amministrat./Contabile	D1	Servizio Polifunzionale (Castel Bolognese, Faenza e Solarolo)	2
3 Istruttore Direttivo Amministrat./Contabile	D1	Servizio Polifunzionale (Brisighella, Casola Valsenio e Riolo Terme)	2
4 Istruttore Direttivo Amministrat./Contabile	D1	Elettorale, Stato civile e Statistica (Faenza)	2
5 Istruttore Amministrativo Contabile	C1	Servizio Polifunzionale (Castel Bolognese, Faenza e Solarolo)	2
6 Istruttore Amministrativo Contabile	C1	Servizio Polifunzionale (Brisighella, Casola Valsenio e Riolo Terme)	2
7 Istruttore Direttivo Amministrat./Contabile	D1	Servizio Polifunzionale (Brisighella, Casola Valsenio e Riolo Terme)	2
8 Istruttore Direttivo Amministrat./Contabile	D1	Servizio Polifunzionale (Brisighella, Casola Valsenio e Riolo Terme)	2
9 Istruttore Amministrativo Contabile	C1	Servizio Polifunzionale (Castel Bolognese, Faenza e Solarolo)	2
10 Istruttore Amministrativo Contabile	C1	Elettorale, Stato civile e Statistica (Faenza)	2
11 Istruttore Direttivo Amministrat./Contabile	D1	Elettorale, Stato civile e Statistica (Faenza)	2
12 Istruttore Amministrativo Contabile	C1	Servizio Polifunzionale (Castel Bolognese, Faenza e Solarolo)	2
13 Istruttore Amministrativo Contabile	C1	Informatica	2
14 Funzionario Amministrativo Contabile	DG3	Informatica	2

Incentivo principale (per il personale non dirigente): Incentivo complessivo

€ 2.213,81

Incentivo da liquidare

€ 2.213,81

Dirigente responsabile: Cavalli Chiara

# **Destinazione di risorse variabili al "fondo risorse decentrate" di cui all'art. 67, comma 5 b), del CCNL del 21/05/2018 - Rendicontazione Unione della Romagna Faentina**

**Dirigente responsabile: Randi Cristina**

Con la redazione della scheda di dettaglio di ogni singolo obiettivo annuale strategico il dirigente responsabile dichiara quanto segue:

-a seguito dei risultati accertati a consuntivo, sulla base delle intese recepite in contrattazione decentrata e delle risultanze del sistema di valutazione della singola prestazione ovvero del sistema legato agli obiettivi ex art. 67, comma 5 b), del CCNL del 21/05/2018, si propone al personale l'assegnazione degli incentivi definiti in questo obiettivo di PEG secondo i parametri previsti dalla contrattazione integrativa;

-gli stanziamenti per la realizzazione del progetto sono previsti a bilancio;

-la scheda di dettaglio viene redatta al fine di concorrere alla destinazione di risorse variabili al "fondo risorse decentrate" di cui all'art. 67, comma 5 b), del CCNL del 21/05/2018 "gli enti possono destinare apposite risorse alla componente variabile di cui al comma 3, per il conseguimento di obiettivi dell'ente, anche di mantenimento, definiti nel piano della performance o in altri analoghi strumenti di programmazione della gestione, al fine di sostenere i correlati oneri dei trattamenti accessori del personale; in tale ambito sono ricomprese anche le risorse di cui all'art. 56-quater, comma 1, lett. c)."

Codice obiettivo annuale: **A.10.20**

Ambito: AREA STRATEGICA

Descrizione obiettivo:

Obiettivo dirigenziale: Sì

Sistema Unione-Comuni: progetto controllo di gestione. Conclusione studio di fattibilità e fase di test e attivazione controllo

Descrizione indicatore:

Adeguamento del bilancio 2019 alla nuova codifica dei centri di costo analitici entro 31/12/2019

Tipo: 2 (1= n. a crescere; 2= sì/no; 3= n. a diminuire)

Calcolo dell'aggregato: (4= somma; 5=media)

Livelli attesi	Brisighella	Casola V.	Castello B.	Faenza	Riolo T.	Solarolo	Unione	Aggregato
2019							sì	sì
risultato 2019							sì	sì
perform. 2019							100	100

**Note a previs.:** In questo momento si ipotizza l'adeguamento del solo bilancio dell'Unione. In corso d'anno si valuterà se sussistono le condizioni per un allargamento del dispiegamento sui bilanci dei Comuni

**Note a cons.:** Entro il 31/12/2019 è stata caricata la nuova codifica dei centri analitici nel bilancio URF

### Note alla descrizione dell'obiettivo (falcotativo):

#### Quantificazione dei risparmi organizzativi e relativi incentivi

##### Personale impiegato:

Profilo giuridico	Cat. giur.	Servizio	%Tempo dedicato
1 Istruttore Direttivo Amministrat./Contabile	D1	Programmazione e Controllo	18
2 Istruttore Direttivo Amministrat./Contabile	D1	Contabilità Unione e Presidio Faenza	5
3 Istruttore Amministrativo Contabile	C1	Contabilità Unione e Presidio Faenza	3
4 Istruttore Direttivo Amministrat./Contabile	D1	Contabilità Unione e Presidio Faenza	3
5 Istruttore Direttivo Amministrat./Contabile	D1	Contabilità Unione e Presidio Faenza	3
6 Istruttore Direttivo Amministrat./Contabile	D1	Contabilità Unione e Presidio Faenza	3
7 Funzionario Amministrativo Contabile	DG3	Contabilità Unione e Presidio Faenza	5
8 Istruttore Direttivo Amministrat./Contabile	D1	Programmazione e Controllo	7
9 Istruttore direttivo informatico	D1	Informatica	5
10 Funzionario Amministrativo Contabile	DG3	Contabilità Presidio Castel Bolognese e Riolo Terme	3
11 Istruttore Direttivo Amministrat./Contabile	D1	Contabilità Presidio Solarolo	3
12 Istruttore Direttivo Amministrat./Contabile	D1	Contabilità Presidio Brisighella	3
13 Istruttore Direttivo Amministrat./Contabile	D1	Contabilità Presidio Casola Valsenio	3
14 Istruttore Amministrativo Contabile	C1	Contabilità Unione e Presidio Faenza	3
15 Istruttore Amministrativo Contabile	C1	Contabilità Unione e Presidio Faenza	3
16 Istruttore Amministrativo Contabile	C1	Contabilità Unione e Presidio Faenza	3

**Incentivo principale (per il personale non dirigente):** Incentivo complessivo

€ 5.863,12

**Incentivo da liquidare**

€ 5.863,12

Dirigente responsabile: Randi Cristina

Codice obiettivo annuale: **A.10.21**

Ambito: AREA STRATEGICA

Descrizione obiettivo:

Obiettivo dirigenziale: Sì

Sistema Unione-Comuni: progetto controllo di gestione. Conclusione studio di fattibilità e fase di test e attivazione controllo

Descrizione indicatore:

Definizione nuova codifica dei centri di costo analitici 2019/2021 e conseguente invio studio di fattibilità su progetto controllo di gestione entro il 30/6/2019

Tipo: 2 (1= n. a crescere; 2= sì/no; 3= n. a diminuire)

Calcolo dell'aggregato: (4= somma; 5=media)

Livelli attesi	Brisighella	Casola V.	Castello B.	Faenza	Riolo T.	Solarolo	Unione	Aggregato
2019							sì	sì
risultato 2019							sì	sì
perform. 2019							100	100

Note a previs.: Invio tramite mail al Presidente e al Coordinatore

Note a cons.:

### Note alla descrizione dell'obiettivo (falcottativo):

#### Quantificazione dei risparmi organizzativi e relativi incentivi

##### Personale impiegato:

Profilo giuridico	Cat. giur.	Servizio	%Tempo dedicato
1 Istruttore Direttivo Amministrat./Contabile	D1	Contabilità Unione e Presidio Faenza	5
2 Istruttore Direttivo Amministrat./Contabile	D1	Programmazione e Controllo	10
3 Istruttore Direttivo Amministrat./Contabile	D1	Programmazione e Controllo	8

**Incentivo principale (per il personale non dirigente):** Incentivo complessivo € 1.907,70      Incentivo da liquidare € 1.907,70

Codice obiettivo annuale: **A.10.22**

Ambito: AREA STRATEGICA

Descrizione obiettivo:

Obiettivo dirigenziale: Sì

Attuazione obiettivi PRT – Definizione regolamento omogeneo istituti deflattivi del contenzioso, reclamo e mediazione, rateazione e regime sanzionatorio entrate tributarie

Descrizione indicatore:

Percentuale di Comuni che approveranno il regolamento istituti deflattivi entro il termine fissato dalla legge per l'approvazione del bilancio 2019

Tipo: 1 (1= n. a crescere; 2= sì/no; 3= n. a diminuire)

Calcolo dell'aggregato:

(4= somma; 5=media)

Livelli attesi	Brisighella	Casola V.	Castello B.	Faenza	Riolo T.	Solarolo	Unione	Aggregato
2019								100
risultato 2019								100
perform. 2019								100

Note a previs.:

Note a cons.:

Brisighella: C.C. N. 16 del 22/03/2019 -Casola V.: C.C. N. 17 del 26/03/2019 -Castel B.: C.C. N. 14 del 26/03/2019 - Faenza: C.C. N. 24 del 21/03/2019 -Riolo T.: C.C. N. 15 del 26/03/2019 -Solarolo: C.C. N. 15 del 22/03/2019

## Note alla descrizione dell'obiettivo (falcotativo):

### Quantificazione dei risparmi organizzativi e relativi incentivi

#### Personale impiegato:

Profilo giuridico	Cat. giur.	Servizio	%Tempo dedicato
1 Istruttore Direttivo Amministrat./Contabile	D1	Tributi	5
2 Istruttore Amministrativo Contabile	C1	Tributi	2
3 Funzionario Amministrativo Contabile	DG3	Tributi	15
4 Istruttore Amministrativo Contabile	C1	Tributi	5
5 Istruttore Tecnico	C1	Tributi	2
6 Istruttore Amministrativo Contabile	C1	Tributi	2
7 Istruttore Amministrativo Contabile	C1	Tributi	2
8 Istruttore Tecnico	C1	Tributi	2
9 Istruttore Direttivo Amministrat./Contabile	D1	Tributi	8
10 Istruttore Direttivo Amministrat./Contabile	D1	Tributi	8
11 Istruttore Amministrativo Contabile	C1	Tributi	8
12 Istruttore Tecnico	C1	Tributi	2
13 Esecutore Amministrativo	B1	Tributi	1
14 Istruttore Amministrativo Contabile	C1	Tributi	2
15 Istruttore Direttivo Amministrat./Contabile	D1	Tributi	5

Incentivo principale (per il personale non dirigente): Incentivo complessivo

€ 5.526,74

Incentivo da liquidare

€ 5.526,74

Dirigente responsabile: Randi Cristina

**Codice obiettivo annuale: A.10.23**

Ambito: AREA STRATEGICA

**Descrizione obiettivo:**

Obiettivo dirigenziale: Sì

Individuazione delle priorità in materia patrimoniale di diversi enti per una efficiente ed efficace programmazione delle attività del Servizio Patrimonio nell'anno 2019.

**Descrizione indicatore:**

Predisposizione e invio alla Giunta dell'Unione di un programma quadrimestrale delle priorità con individuazione - per singolo ente - di N. 2 o N. 6 pratiche fondamentali da presidiare nel periodo successivo (sì/no)

Tipo: 2 (1= n. a crescere; 2= sì/no; 3= n. a diminuire)

Calcolo dell'aggregato:

(4= somma; 5=media)

Livelli attesi	Brisighella	Casola V.	Castello B.	Faenza	Riolo T.	Solarolo	Unione	Aggregato
2019							sì	sì
risultato 2019							sì	sì
perform. 2019							100	100

**Note a previs.:** Il numero di tali pratiche è fissato in 6 per il comune di faenza e in 2 per ciascuno degli altri comuni in considerazione della consistenza patrimoniale e delle rilevanza intrinseca delle pratiche. Il Servizio proporrà l'individuazione delle pratiche che si considerano di massima rilevanza e di cui risulti fondamentale il presidio e la conclusione nei termini del quadrimestre successivo. Le singole amministrazioni potranno confermare quanto proposto o modificarlo nel rispetto di quanto sopra. Al termine del quadrimestre il servizio patrimonio relazionerà su quanto avvenuto nel quadrimestre precedente e chiederà nuove indicazioni per il quadrimestre successivo. Qualora nel quadrimestre sia necessario inserire una nuova priorità quest'ultima dovrà sostituire una priorità già prevista. Data l'impostazione dell'indicatore, il medesimo non ha la natura di esaurire l'attività svolta dal servizio per il singolo ente e nel suo insieme: esso è focalizzato a favorire l'emersione delle priorità di lavoro e concentrare, quindi, l'attività, del servizio negli ambiti di maggiore interesse per le singole amministrazioni.

Avvio del nuovo indicatore dal 01/09/2019 per il terzo quadrimestre 2019.

**Note a cons.:** creata apposita cartella intersettoriale per inserire le relative tabelle distinte per ogni Comune dell' URF

### Note alla descrizione dell'obiettivo (falcotativo):

#### Quantificazione dei risparmi organizzativi e relativi incentivi

##### Personale impiegato:

Profilo giuridico	Cat. giur.	Servizio	%Tempo dedicato
1 Istruttore Direttivo Amministrat./Contabile	D1	Patrimonio	15
2 Funzionario Amministrativo Contabile	DG3	Patrimonio	30
3 Istruttore Tecnico	C1	Patrimonio	5
4 Istruttore Tecnico	C1	Patrimonio	5
5 Istruttore Amministrativo Contabile	C1	Patrimonio	10
6 Istruttore Tecnico	C1	Patrimonio	5

**Incentivo principale (per il personale non dirigente):** Incentivo complessivo  
€ 5.688,63

Incentivo da liquidare  
€ 5.688,63

# **Destinazione di risorse variabili al "fondo risorse decentrate" di cui all'art. 67, comma 5 b), del CCNL del 21/05/2018 - Rendicontazione Unione della Romagna Faentina**

**Dirigente responsabile: Angelini Lucio**

Con la redazione della scheda di dettaglio di ogni singolo obiettivo annuale strategico il dirigente responsabile dichiara quanto segue:

-a seguito dei risultati accertati a consuntivo, sulla base delle intese recepite in contrattazione decentrata e delle risultanze del sistema di valutazione della singola prestazione ovvero del sistema legato agli obiettivi ex art. 67, comma 5 b), del CCNL del 21/05/2018, si propone al personale l'assegnazione degli incentivi definiti in questo obiettivo di PEG secondo i parametri previsti dalla contrattazione integrativa;

-gli stanziamenti per la realizzazione del progetto sono previsti a bilancio;

-la scheda di dettaglio viene redatta al fine di concorrere alla destinazione di risorse variabili al "fondo risorse decentrate" di cui all'art. 67, comma 5 b), del CCNL del 21/05/2018 "gli enti possono destinare apposite risorse alla componente variabile di cui al comma 3, per il conseguimento di obiettivi dell'ente, anche di mantenimento, definiti nel piano della performance o in altri analoghi strumenti di programmazione della gestione, al fine di sostenere i correlati oneri dei trattamenti accessori del personale; in tale ambito sono ricomprese anche le risorse di cui all'art. 56-quater, comma 1, lett. c)."

Codice obiettivo annuale: **A.02.01**

Ambito: AREA STRATEGICA

Descrizione obiettivo:

Obiettivo dirigenziale: Sì

Attività di rilascio dei permessi di costruzioni produttive da espletare con una tempestica inferiore al 20% di quella di legge (90gg)

Descrizione indicatore:

% del termine massimo in giorni, previsto dalla normativa, di rilascio dei permessi di costruzioni produttive (%)

Tipo: 1 (1= n. a crescere; 2= sì/no; 3= n. a diminuire)

Calcolo dell'aggregato: 5 (4= somma; 5=media)

Livelli attesi	Brisighella	Casola V.	Castello B.	Faenza	Riolo T.	Solarolo	Unione	Aggregato
2019							20	20
risultato 2019							33	33
perform. 2019							100	100

Note a previs.: -90gg termine massimo previsto dalla normativa

-I procedimenti sono trasversali per tutti N. 6 Comuni dell'Unione della Romagna Faentina

Note a cons.: Previsione confermata in quanto il tempo medio di rilascio è stato di 60gg pari al 33% dei tempi medi anziché di 72 previsti (pari al 20% dei tempi di legge)

### Note alla descrizione dell'obiettivo (falcotativo):

#### Quantificazione dei risparmi organizzativi e relativi incentivi

##### Personale impiegato:

Profilo giuridico	Cat. giur.	Servizio	%Tempo dedicato
1 Istruttore Tecnico	C1	SUE Castel Bolognese e Solarolo	2
2 Istruttore Tecnico	C1	SUE Castel Bolognese e Solarolo	2
3 Istruttore Direttivo Tecnico	D1	SUE Castel Bolognese e Solarolo	2
4 Istruttore Direttivo Tecnico	D1	Sportello Unico per le Attività Produttive	20
5 Istruttore Amministrativo Contabile	C1	Sportello Unico per le Attività Produttive	20
6 Funzionario Amministrativo Contabile	DG3	Sportello Unico per le Attività Produttive	5
7 Istruttore Tecnico	C1	SUE Faenza e Brisighella (Controllo del Territorio)	7
8 Istruttore Tecnico	C1	SUE Faenza e Brisighella (Gestione edilizia)	5
9 Istruttore Direttivo Tecnico	D1	SUE Faenza e Brisighella (Gestione edilizia)	10
10 Istruttore Tecnico	C1	SUE Faenza e Brisighella (Gestione edilizia)	10
11 Istruttore Direttivo Tecnico	D1	SUE Riolo Terme e Casola Valsenio	40
12 Istruttore Direttivo Tecnico	D1	SUE Faenza e Brisighella (Controllo del Territorio)	10
13 Funzionario Tecnico	DG3	SUE Faenza e Brisighella (Gestione edilizia)	10

Incentivo principale (per il personale non dirigente): Incentivo complessivo € 11.773,28      Incentivo da liquidare € 11.773,28



Codice obiettivo annuale: **A.02.02**

Ambito: AREA STRATEGICA

Descrizione obiettivo:

Obiettivo dirigenziale: Sì

Attività di controllo delle SCIA commerciali da effettuare entro 23 giorni (legge 60gg)

Descrizione indicatore:

Tempi medi di attività di controllo delle SCIA commerciali (gg)

Tipo: 3 (1= n. a crescere; 2= sì/no; 3= n. a diminuire)

Calcolo dell'aggregato: 5 (4= somma; 5=media)

Livelli attesi	Brisighella	Casola V.	Castello B.	Faenza	Riolo T.	Solarolo	Unione	Aggregato
2019							23	23
risultato 2019							4,75	4,75
perform. 2019							100	100

Note a previs.: -60gg termine massimo previsto dalla normativa

-I procedimenti sono trasversali per tutti N. 6 Comuni dell'Unione della Romagna Faentina

Note a cons.: Previsione confermata: i tempi medi e la conseguente percentuale viene calcolata senza i giorni di sospensione della pratica dovuta a carenze riscontrate e notificate

## Note alla descrizione dell'obiettivo (falcotativo):

### Quantificazione dei risparmi organizzativi e relativi incentivi

#### Personale impiegato:

Profilo giuridico	Cat. giur.	Servizio	%Tempo dedicato
1 Esecutore Amministrativo	B1	Sportello Unico per le Attività Produttive	11
2 Istruttore Amministrativo Contabile	C1	Sportello Unico per le Attività Produttive	11
3 Istruttore Amministrativo Contabile	C1	Sportello Unico per le Attività Produttive	11
4 Funzionario Amministrativo Contabile	DG3	Sportello Unico per le Attività Produttive	7
5 Istruttore Amministrativo Contabile	C1	Sportello Unico per le Attività Produttive	13
6 Istruttore Amministrativo Contabile	C1	Sportello Unico per le Attività Produttive	11
7 Istruttore Direttivo Tecnico	D1	Sportello Unico per le Attività Produttive	14
8 Istruttore Amministrativo Contabile	C1	Sportello Unico per le Attività Produttive	14
9 Istruttore Direttivo Amministrat./Contabile	D1	Sportello Unico per le Attività Produttive	13
10 Istruttore Amministrativo Contabile	C1	Sportello Unico per le Attività Produttive	11
11 Istruttore Direttivo Amministrat./Contabile	D1	Sportello Unico per le Attività Produttive	5

Incentivo principale (per il personale non dirigente): Incentivo complessivo  
€ 9.204,10

Incentivo da liquidare  
€ 9.204,10

Codice obiettivo annuale: **A.05.01** Ambito: AREA STRATEGICA

Descrizione obiettivo: Obiettivo dirigenziale: No

Realizzare il nuovo campo di calcio di Casola Valsenio

Descrizione indicatore:

Attivazione delle procedure urbanistiche e trasmissione alla Conferenza di servizi della documentazione per l'approvazione del campo di calcio (sì/No)

Tipo: 2 (1= n. a crescere; 2= sì/no; 3= n. a diminuire) Calcolo dell'aggregato: (4= somma; 5=media)

Livelli attesi	Brisighella	Casola V.	Castello B.	Faenza	Riolo T.	Solarolo	Unione	Aggregato
2019							sì	sì
risultato 2019							sì	sì
perform. 2019							100	100

Note a previs.:

Note a cons.: Con nota prot. 99266 del 20/12/2019 è stata attivata la conferenza dei servizi per l'approvazione del progetto. Inoltro della documentazione ai vari enti

**Note alla descrizione dell'obiettivo (falcotativo):**

#### Quantificazione dei risparmi organizzativi e relativi incentivi

Personale impiegato:

Profilo giuridico	Cat. giur.	Servizio	%Tempo dedicato
1 Istruttore Tecnico	C1	Urbanistica	10
2 Istruttore Direttivo Tecnico	D1	Programmazione Casa	5
3 Istruttore Direttivo Tecnico	D1	Urbanistica	5
4 Funzionario Tecnico	DG3	Urbanistica	10

Incentivo principale (per il personale non dirigente): Incentivo complessivo € 2.295,36 Incentivo da liquidare € 2.295,36

Codice obiettivo annuale: **A.07.05**

Ambito: AREA STRATEGICA

Descrizione obiettivo:

Obiettivo dirigenziale: Sì

Attuazione del PAES (Piano azione per energia sostenibile) attraverso la validazione dei parametri di monitoraggio finalizzati alla statistica

Descrizione indicatore:

Pubblicazione del bando finalizzato alla incentivazione all'uso delle biciclette elettriche (sì/no)

Tipo: 2 (1= n. a crescere; 2= sì/no; 3= n. a diminuire)

Calcolo dell'aggregato: (4= somma; 5=media)

Livelli attesi	Brisighella	Casola V.	Castello B.	Faenza	Riolo T.	Solarolo	Unione	Aggregato
2019							sì	sì
risultato 2019							sì	sì
perform. 2019							100	100

Note a previs.:

Note a cons.: Approvazione della graduatoria con DD n. 895 del 10/04/2019 e successiva liquidazione delle somme messe a disposizione dall'Amministrazione

### Note alla descrizione dell'obiettivo (facoltativo):

#### Quantificazione dei risparmi organizzativi e relativi incentivi

#### Personale impiegato:

Profilo giuridico	Cat. giur.	Servizio	%Tempo dedicato
1 Istruttore Direttivo Amministrat./Contabile	D1	Elettorale, Stato civile e Statistica (Faenza)	3
2 Istruttore Amministrativo Contabile	C1	Elettorale, Stato civile e Statistica (Faenza)	3
3 Istruttore Direttivo Amministrat./Contabile	D1	Archivio e Protocollo	3
4 Istruttore Tecnico	C1	Programmazione Casa	3
5 Istruttore Direttivo Tecnico	D1	Programmazione Casa	12
6 Funzionario Tecnico	DG3	Programmazione Casa	5

Incentivo principale (per il personale non dirigente): Incentivo complessivo € 2.316,21      Incentivo da liquidare € 2.316,21

Codice obiettivo annuale: **A.08.06**

Ambito: AREA STRATEGICA

Descrizione obiettivo:

Obiettivo dirigenziale: No

Presidio costante sulla attivazione accordo urbanistico riguardo l'avvio del nuovo centro archivistico dell'Unione della Romagna Faentina

Descrizione indicatore:

Relazione semestrale da inviare al Presidente dell'Unione della Romagna Faentina riguardo al nuovo centro archivistico dell'Unione della Romagna Faentina (sì/no)

Tipo: 2 (1= n. a crescere; 2= sì/no; 3= n. a diminuire)

Calcolo dell'aggregato:

(4= somma; 5=media)

Livelli attesi	Brisighella	Casola V.	Castello B.	Faenza	Riolo T.	Solarolo	Unione	Aggregato
2019							sì	sì
risultato 2019							sì	sì
perform. 2019							100	100

Note a previs.:

Note a cons.: Le relazioni semestrali sono prot. N. 48479 del 01/07/2019 e prot. N. 100778 del 30/12/2019

### Note alla descrizione dell'obiettivo (falcotativo):

#### Quantificazione dei risparmi organizzativi e relativi incentivi

Personale impiegato:

Profilo giuridico	Cat. giur.	Servizio	%Tempo dedicato
1 Istruttore Direttivo Tecnico	D1	Urbanistica	5
2 Istruttore Direttivo Tecnico	D1	Urbanistica	5
3 Funzionario Tecnico	DG3	Urbanistica	5

Incentivo principale (per il personale non dirigente): Incentivo complessivo  
€ 1.241,47

Incentivo da liquidare  
€ 1.241,47

Codice obiettivo annuale: **A.08.11** Ambito: AREA STRATEGICA

Descrizione obiettivo: Obiettivo dirigenziale: Sì

Adozione della variante al Regolamento Urbanistico ed Edilizio entro il 2019

Descrizione indicatore:

Inoltro alla Provincia della Variante AI RUE adottata (sì/no)

Tipo: 2 (1= n. a crescere; 2= sì/no; 3= n. a diminuire) Calcolo dell'aggregato: (4= somma; 5=media)

Livelli attesi	Brisighella	Casola V.	Castello B.	Faenza	Riolo T.	Solarolo	Unione	Aggregato
2019							sì	sì
risultato 2019							sì	sì
perform. 2019							100	100

Note a previs.:

Note a cons.: Variante RUE intercomunale con atto Consiglio URF n. 24 del 27/03/2019 e successivo inoltro alla Provincia documento prot. Gen. N. 23227/2019 del 02/04/2019

**Note alla descrizione dell'obiettivo (facoltativo):**

#### Quantificazione dei risparmi organizzativi e relativi incentivi

Personale impiegato:

Profilo giuridico	Cat. giur.	Servizio	%Tempo dedicato
1 Istruttore Tecnico	C1	Urbanistica	15
2 Istruttore Direttivo Tecnico	D1	Programmazione Casa	17
3 Istruttore Direttivo Tecnico	D1	Urbanistica	5
4 Funzionario Tecnico	DG3	Urbanistica	15

Incentivo principale (per il personale non dirigente): Incentivo complessivo € 3.937,81 Incentivo da liquidare € 3.937,81

# **Destinazione di risorse variabili al "fondo risorse decentrate" di cui all'art. 67, comma 5 b), del CCNL del 21/05/2018 - Rendicontazione Unione della Romagna Faentina**

**Dirigente responsabile: Sistigu Daniela**

Con la redazione della scheda di dettaglio di ogni singolo obiettivo annuale strategico il dirigente responsabile dichiara quanto segue:

-a seguito dei risultati accertati a consuntivo, sulla base delle intese recepite in contrattazione decentrata e delle risultanze del sistema di valutazione della singola prestazione ovvero del sistema legato agli obiettivi ex art. 67, comma 5 b), del CCNL del 21/05/2018, si propone al personale l'assegnazione degli incentivi definiti in questo obiettivo di PEG secondo i parametri previsti dalla contrattazione integrativa;

-gli stanziamenti per la realizzazione del progetto sono previsti a bilancio;

-la scheda di dettaglio viene redatta al fine di concorrere alla destinazione di risorse variabili al "fondo risorse decentrate" di cui all'art. 67, comma 5 b), del CCNL del 21/05/2018 "gli enti possono destinare apposite risorse alla componente variabile di cui al comma 3, per il conseguimento di obiettivi dell'ente, anche di mantenimento, definiti nel piano della performance o in altri analoghi strumenti di programmazione della gestione, al fine di sostenere i correlati oneri dei trattamenti accessori del personale; in tale ambito sono ricomprese anche le risorse di cui all'art. 56-quater, comma 1, lett. c)."

Codice obiettivo annuale: **A.02.04**

Ambito: AREA STRATEGICA

Descrizione obiettivo:

Obiettivo dirigenziale: No

Assicurare la presenza dell'assistenza sociale a Casola Valsenio

Descrizione indicatore:

Mantenimento della postazione di lavoro per l'Assistente sociale nel contesto della Residenza Municipale di Casola Valsenio (sì/no)

Tipo: 2 (1= n. a crescere; 2= sì/no; 3= n. a diminuire)

Calcolo dell'aggregato:

(4= somma; 5=media)

Livelli attesi	Brisighella	Casola V.	Castello B.	Faenza	Riolo T.	Solarolo	Unione	Aggregato
2019		sì						sì
risultato 2019		sì						sì
perform. 2019		100						100

Note a previs.:

Note a cons.:

### Note alla descrizione dell'obiettivo (facoltativo):

#### Quantificazione dei risparmi organizzativi e relativi incentivi

#### Personale impiegato:

Profilo giuridico	Cat. giur.	Servizio	%Tempo dedicato
1 Funzionario Amministrativo Contabile	DG3	Ufficio di Piano	5

#### Incentivo principale (per il personale non dirigente):

Incentivo complessivo  
€ 431,26

Incentivo da liquidare  
€ 431,26

Codice obiettivo annuale: **A.03.02**

Ambito: AREA STRATEGICA

Descrizione obiettivo:

Obiettivo dirigenziale: No

Programmazione distrettuale volta ad ampliare la gamma delle opzioni mediante cooprogettazione di servizi innovativi per persone con disabilità, tramite progetti individualizzati da avviare nell'anno

Descrizione indicatore:

Individuazione dei destinatari dei progetti per l'anno 2019 (si/no)

Tipo: 2 (1= n. a crescere; 2= sì/no; 3= n. a diminuire)

Calcolo dell'aggregato: (4= somma; 5=media)

Livelli attesi	Brisighella	Casola V.	Castello B.	Faenza	Riolo T.	Solarolo	Unione	Aggregato
2019								sì
risultato 2019								sì
perform. 2019								100

Note a previs.:

Note a cons.:

### Note alla descrizione dell'obiettivo (facoltativo):

#### Quantificazione dei risparmi organizzativi e relativi incentivi

##### Personale impiegato:

Profilo giuridico	Cat. giur.	Servizio	%Tempo dedicato
1 Istruttore Amministrativo Contabile	C1	Minori	5
2 Istruttore Direttivo Sociale	D1	Adulti, Disabili e Anziani	5
3 Istruttore Direttivo Sociale	D1	Adulti, Disabili e Anziani	5
4 Istruttore Direttivo Sociale	D1	Adulti, Disabili e Anziani	5
5 Istruttore Educativo Culturale	C1	Ufficio di Piano	8
6 Istruttore Direttivo Sociale	D1	Adulti, Disabili e Anziani	5
7 Istruttore Direttivo Amministrat./Contabile	D1	Adulti, Disabili e Anziani	5

Incentivo principale (per il personale non dirigente): Incentivo complessivo  
€ 2.878,27

Incentivo da liquidare  
€ 2.878,27



**Codice obiettivo annuale: A.03.03**

Ambito: AREA STRATEGICA

**Descrizione obiettivo:**

Obiettivo dirigenziale: No

Riprogettare la complessiva offerta dei servizi alla persona, valorizzando l'apporto di tutte le parti interessate, tra cui il terzo settore e il volontariato

**Descrizione indicatore:**

**Numero incontri con Terzo Settore e volontariato finalizzati alla riprogettazione di servizi alla persona**

Tipo: 1 (1= n. a crescere; 2= sì/no; 3= n. a diminuire)

Calcolo dell'aggregato: 4 (4= somma; 5=media)

Livelli attesi	Brisighella	Casola V.	Castello B.	Faenza	Riolo T.	Solarolo	Unione	Aggregato
2019							5	5
risultato 2019							5	5
perform. 2019							100	100

**Note a previs.:****Note a cons.:****Note alla descrizione dell'obiettivo (facoltativo):****Quantificazione dei risparmi organizzativi e relativi incentivi****Personale impiegato:**

Profilo giuridico	Cat. giur.	Servizio	%Tempo dedicato
1 Istruttore Amministrativo Contabile	C1	Minori	10
2 Istruttore Direttivo Sociale	D1	Minori	5
3 Istruttore Direttivo Educativo	D1	Infanzia e Servizi educativi integrativi	10
4 Istruttore Direttivo Sociale	D1	Minori	5
5 Istruttore Direttivo Amministrat./Contabile	D1	Minori	15
6 Istruttore Amministrativo Contabile	C1	Adulti, Disabili e Anziani	5
7 Istruttore Direttivo Sociale	D1	Minori	6
8 Istruttore Direttivo Sociale	D1	Minori	10
9 Funzionario Amministrativo Contabile	DG3	Ufficio di Piano	20
10 Istruttore Educativo Culturale	C1	Ufficio di Piano	20
11 Istruttore Direttivo Sociale	D1	Adulti, Disabili e Anziani	5
12 Istruttore Direttivo Sociale	D1	Adulti, Disabili e Anziani	5
13 Istruttore Direttivo Sociale	D1	Adulti, Disabili e Anziani	5
14 Istruttore Direttivo Sociale	D1	Minori	7
15 Istruttore Direttivo Sociale	D1	Adulti, Disabili e Anziani	5
16 Istruttore Direttivo Sociale	D1	Minori	5
17 Istruttore Direttivo Amministrat./Contabile	D1	Ufficio di Piano	10
18 Istruttore Amministrativo Contabile	C1	Minori	15
19 Istruttore Amministrativo Contabile	C1	Minori	5
20 Istruttore Amministrativo Contabile	C1	Adulti, Disabili e Anziani	5

Dirigente responsabile: Sistigu Daniela

21 Istruttore Direttivo Amministrat./Contabile	D1	Adulti, Disabili e Anziani	15
22 Istruttore Amministrativo Contabile	C1	Adulti, Disabili e Anziani	5

**Incentivo principale (per il personale non dirigente):** Incentivo complessivo      Incentivo da liquidare  
€ 15.225,34      € 15.225,34

Codice obiettivo annuale: **A.03.04**

Ambito: AREA STRATEGICA

Descrizione obiettivo:

Obiettivo dirigenziale: No

Assicurare la prossimità di intervento in ambito sociale in tutto il territorio dell'Unione, mediante la presenza dell'assistente sociale e delle funzioni di sportello sociale

Descrizione indicatore:

Numero medio utenti in carico alle singole assistenti sociali=>100 (sì/no)

Tipo: 2 (1= n. a crescere; 2= sì/no; 3= n. a diminuire)

Calcolo dell'aggregato: (4= somma; 5=media)

Livelli attesi	Brisighella	Casola V.	Castello B.	Faenza	Riolo T.	Solarolo	Unione	Aggregato
2019							sì	sì
risultato 2019							sì	sì
perform. 2019							100	100

Note a previs.:

Note a cons.:

### Note alla descrizione dell'obiettivo (facoltativo):

#### Quantificazione dei risparmi organizzativi e relativi incentivi

##### Personale impiegato:

Profilo giuridico	Cat. giur.	Servizio	%Tempo dedicato
1 Istruttore Direttivo Sociale	D1	Adulti, Disabili e Anziani	15
2 Istruttore Direttivo Sociale	D1	Adulti, Disabili e Anziani	15
3 Istruttore Amministrativo Contabile	C1	Adulti, Disabili e Anziani	15
4 Istruttore Amministrativo Contabile	C1	Minori	15
5 Funzionario Amministrativo Contabile	DG3	Ufficio di Piano	10

Incentivo principale (per il personale non dirigente): Incentivo complessivo  
€ 5.388,66

Incentivo da liquidare  
€ 5.388,66

Codice obiettivo annuale: **A.03.06**

Ambito: AREA STRATEGICA

Descrizione obiettivo:

Obiettivo dirigenziale: No

Capacità di rispondere alle richieste di servizi alla persona in strutture residenziali per disabili

Descrizione indicatore:

Tempi medi istruttoria interna finalizzata alla sostituzione di posti in strutture residenziali per disabili: numero giorni intercorrenti dalla ricezione della notizia del posto reso disponibile all'invio all'AUSL della richiesta di attivazione della Commissione per la valutazione inserimento (n.)

Tipo: 3 (1= n. a crescere; 2= sì/no; 3= n. a diminuire)

Calcolo dell'aggregato: 4 (4= somma; 5=media)

Livelli attesi	Brisighella	Casola V.	Castello B.	Faenza	Riolo T.	Solarolo	Unione	Aggregato
2019							7	7
risultato 2019							7	7
perform. 2019							100	100

Note a previs.:

Note a cons.: Non si sono resi disponibili posti nel 2019

### Note alla descrizione dell'obiettivo (facoltativo):

#### Quantificazione dei risparmi organizzativi e relativi incentivi

Personale impiegato:

Profilo giuridico	Cat. giur.	Servizio	%Tempo dedicato
1 Istruttore Direttivo Amministrat./Contabile	D1	Adulti, Disabili e Anziani	15
2 Funzionario Amministrativo Contabile	DG3	Ufficio di Piano	18
3 Istruttore Direttivo Sociale	D1	Minori	5

Incentivo principale (per il personale non dirigente): Incentivo complessivo  
€ 3.206,90

Incentivo da liquidare  
€ 3.206,90

Codice obiettivo annuale: **A.03.07**

Ambito: AREA STRATEGICA

Descrizione obiettivo:

Obiettivo dirigenziale: No

Capacità di rispondere alle richieste di servizi alla persona in strutture residenziali per anziani

Descrizione indicatore:

Strutture residenziali per anziani: numero degli ingressi in Casa residenza anziani rispetto al numero delle domande presenti in lista (%)

Tipo: 1 (1= n. a crescere; 2= sì/no; 3= n. a diminuire)

Calcolo dell'aggregato: 5 (4= somma; 5=media)

Livelli attesi	Brisighella	Casola V.	Castello B.	Faenza	Riolo T.	Solarolo	Unione	Aggregato
2019							9	9
risultato 2019							6,6	6,6
perform. 2019							73	73

Note a previs.:

Note a cons.:

### Note alla descrizione dell'obiettivo (facoltativo):

#### Quantificazione dei risparmi organizzativi e relativi incentivi

##### Personale impiegato:

Profilo giuridico	Cat. giur.	Servizio	%Tempo dedicato
1 Istruttore Direttivo Sociale	D1	Adulti, Disabili e Anziani	10
2 Collaboratore Tecnico Specializzato	BG3	Adulti, Disabili e Anziani	10
3 Istruttore Direttivo Sociale	D1	Adulti, Disabili e Anziani	10
4 Istruttore Direttivo Sociale	D1	Adulti, Disabili e Anziani	10
5 Istruttore Direttivo Sociale	D1	Adulti, Disabili e Anziani	10

Incentivo principale (per il personale non dirigente): Incentivo complessivo

€ 3.779,05

Incentivo da liquidare

€ 2.758,70

Codice obiettivo annuale: **A.04.02**

Ambito: AREA STRATEGICA

Descrizione obiettivo:

Obiettivo dirigenziale: No

Progetto "lavori in Unione"

Descrizione indicatore:

Posti ricoperti sul totale dei posti disponibili nel progetto "lavori in Unione" (%)

Tipo: 1 (1= n. a crescere; 2= sì/no; 3= n. a diminuire)

Calcolo dell'aggregato:

(4= somma; 5=media)

Livelli attesi	Brisighella	Casola V.	Castello B.	Faenza	Riolo T.	Solarolo	Unione	Aggregato
2019								100
risultato 2019								100
perform. 2019								100

Note a previs.:

Note a cons.: 168/168

### Note alla descrizione dell'obiettivo (facoltativo):

#### Quantificazione dei risparmi organizzativi e relativi incentivi

Personale impiegato:

Profilo giuridico	Cat. giur.	Servizio	%Tempo dedicato
1 Istruttore Amministrativo Contabile	C1	Minori	20
2 Istruttore Direttivo Amministrat./Contabile	D1	Minori	5

Incentivo principale (per il personale non dirigente): Incentivo complessivo  
€ 1.917,23

Incentivo da liquidare  
€ 1.917,23

Codice obiettivo annuale: **A.04.05**

Ambito: AREA STRATEGICA

Descrizione obiettivo:

Obiettivo dirigenziale: No

Promuovere tra i giovani la sensibilità alla parità di genere

Descrizione indicatore:

Rapporto tra risorse spese su quelle assegnate per progetti sulla parità di genere nelle scuole pari o maggiore a 90% (sì/no)

Tipo: 2 (1= n. a crescere; 2= sì/no; 3= n. a diminuire)

Calcolo dell'aggregato:

(4= somma; 5=media)

Livelli attesi	Brisighella	Casola V.	Castello B.	Faenza	Riolo T.	Solarolo	Unione	Aggregato
2019								sì
risultato 2019								sì
perform. 2019								100

Note a previs.:

Note a cons.:

### Note alla descrizione dell'obiettivo (facoltativo):

#### Quantificazione dei risparmi organizzativi e relativi incentivi

#### Personale impiegato:

Profilo giuridico	Cat. giur.	Servizio	%Tempo dedicato
1 Istruttore Amministrativo Contabile	C1	Minori	10
2 Istruttore Direttivo Amministrat./Contabile	D1	Minori	20
3 Istruttore Direttivo Amministrat./Contabile	D1	Minori	8

Incentivo principale (per il personale non dirigente):

Incentivo complessivo

€ 2.927,21

Incentivo da liquidare

€ 2.927,21

Codice obiettivo annuale: **A.04.06**

Ambito: AREA STRATEGICA

Descrizione obiettivo:

Obiettivo dirigenziale: No

Mantenimento della riduzione delle rette di frequenza nei nidi comunali e/o convenzionati del Comune di Faenza

Descrizione indicatore:

Mantenimento della riduzione delle rette di frequenza nei nidi comunali e/o convenzionati del Comune di Faenza mediante impiego di risorse regionali e statali all'uopo stanziare, operata nel 2018 (sì/no)

Tipo: 2 (1= n. a crescere; 2= sì/no; 3= n. a diminuire)

Calcolo dell'aggregato:

(4= somma; 5=media)

Livelli attesi	Brisighella	Casola V.	Castello B.	Faenza	Riolo T.	Solarolo	Unione	Aggregato
2019				sì				sì
risultato 2019				sì				sì
perform. 2019				100				100

Note a previs.:

Note a cons.:

### Note alla descrizione dell'obiettivo (facoltativo):

#### Quantificazione dei risparmi organizzativi e relativi incentivi

##### Personale impiegato:

Profilo giuridico	Cat. giur.	Servizio	%Tempo dedicato
1 Istruttore Direttivo Educativo	D1	Infanzia e Servizi educativi integrativi	10
2 Istruttore Direttivo Amministrat./Contabile	D1	Infanzia e Servizi educativi integrativi	10
3 Istruttore Direttivo Amministrat./Contabile	D1	Infanzia e Servizi educativi integrativi	10
4 Istruttore Amministrativo Contabile	C1	Infanzia e Servizi educativi integrativi	20

Incentivo principale (per il personale non dirigente):

Incentivo complessivo

€ 3.836,84

Incentivo da liquidare

€ 3.836,84



Codice obiettivo annuale: **A.04.07**

Ambito: AREA STRATEGICA

Descrizione obiettivo:

Obiettivo dirigenziale: No

Pianificazione condivisa con le scuole sull'alternanza/scuola lavoro e tirocini formativi

Descrizione indicatore:

Progetti condivisi di inserimento nell'alternanza/scuola lavoro (N.)

Tipo: 1 (1= n. a crescere; 2= sì/no; 3= n. a diminuire)

Calcolo dell'aggregato: (4= somma; 5=media)

Livelli attesi	Brisighella	Casola V.	Castello B.	Faenza	Riolo T.	Solarolo	Unione	Aggregato
2019								19
risultato 2019								29
perform. 2019								100

Note a previs.:

Note a cons.:

### Note alla descrizione dell'obiettivo (facoltativo):

#### Quantificazione dei risparmi organizzativi e relativi incentivi

##### Personale impiegato:

Profilo giuridico	Cat. giur.	Servizio	%Tempo dedicato
1 Funzionario Amministrativo Contabile	DG3	Istruzione	15
2 Istruttore Direttivo Amministrat./Contabile	D1	Infanzia e Servizi educativi integrativi	15
3 Istruttore Amministrativo Contabile	C1	Infanzia e Servizi educativi integrativi	10

**Incentivo principale (per il personale non dirigente):** Incentivo complessivo € 3.322,25      Incentivo da liquidare € 3.322,25

Codice obiettivo annuale: **A.09.01**

Ambito: AREA STRATEGICA

Descrizione obiettivo:

Obiettivo dirigenziale: No

Attivazione progetti per l'inclusione sociale

Descrizione indicatore:

Progetti per l'inclusione sociale: progetti attivati su totale dei progetti proposti dalle assistenti sociali (%)

Tipo: 1 (1= n. a crescere; 2= sì/no; 3= n. a diminuire)

Calcolo dell'aggregato:

(4= somma; 5=media)

Livelli attesi	Brisighella	Casola V.	Castello B.	Faenza	Riolo T.	Solarolo	Unione	Aggregato
2019								80
risultato 2019								100
perform. 2019								100

Note a previs.:

Note a cons.: 57/57

### Note alla descrizione dell'obiettivo (falcotativo):

#### Quantificazione dei risparmi organizzativi e relativi incentivi

#### Personale impiegato:

Profilo giuridico	Cat. giur.	Servizio	%Tempo dedicato
1 Istruttore Direttivo Sociale	D1	Adulti, Disabili e Anziani	5
2 Istruttore Direttivo Sociale	D1	Minori	5
3 Istruttore Direttivo Sociale	D1	Minori	5
4 Istruttore Amministrativo Contabile	C1	Minori	5
5 Istruttore Direttivo Sociale	D1	Minori	5
6 Istruttore Direttivo Sociale	D1	Minori	5
7 Istruttore Amministrativo Contabile	C1	Minori	5
8 Istruttore Amministrativo Contabile	C1	Minori	5
9 Istruttore Direttivo Amministrat./Contabile	D1	Minori	5
10 Istruttore Direttivo Sociale	D1	Minori	5
11 Istruttore Amministrativo Contabile	C1	Adulti, Disabili e Anziani	5
12 Istruttore Direttivo Sociale	D1	Minori	5
13 Istruttore Direttivo Sociale	D1	Adulti, Disabili e Anziani	5
14 Istruttore Direttivo Amministrat./Contabile	D1	Minori	5
15 Collaboratore Tecnico Specializzato	BG3	Adulti, Disabili e Anziani	5
16 Collaboratore Tecnico Specializzato	BG3	Adulti, Disabili e Anziani	5
17 Istruttore Direttivo Sociale	D1	Adulti, Disabili e Anziani	5
18 Istruttore Amministrativo Contabile	C1	Adulti, Disabili e Anziani	5
19 Funzionario Amministrativo Contabile	DG3	Adulti, Disabili e Anziani	5
20 Istruttore Direttivo Sociale	D1	Adulti, Disabili e Anziani	5
21 Istruttore Direttivo Sociale	D1	Minori	5

Dirigente responsabile: Sistigu Daniela

22 Istruttore Direttivo Sociale	D1	Minori	5
23 Collaboratore Tecnico Specializzato	BG3	Minori	5
24 Istruttore Direttivo Sociale	D1	Minori	5
25 Istruttore Direttivo Sociale	D1	Minori	5
26 Istruttore Direttivo Amministrat./Contabile	D1	Adulti, Disabili e Anziani	5

<b>Incentivo principale (per il personale non dirigente):</b>	<b>Incentivo complessivo</b>	<b>Incentivo da liquidare</b>
	€ 9.922,63	€ 9.922,63

Codice obiettivo annuale: **A.09.04**

Ambito: AREA STRATEGICA

Descrizione obiettivo:

Obiettivo dirigenziale: No

Inclusione sociale e lavorativa di persone in condizione di fragilità

Descrizione indicatore:

Numero progetti attivati in applicazione della L.R. n 14/2015 (N.)

Tipo: 1 (1= n. a crescere; 2= sì/no; 3= n. a diminuire)

Calcolo dell'aggregato:

(4= somma; 5=media)

Livelli attesi	Brisighella	Casola V.	Castello B.	Faenza	Riolo T.	Solarolo	Unione	Aggregato
2019								43
risultato 2019								84
perform. 2019								100

Note a previs.: Alle persone vengono proposti dei progetti condivisi tra il Settore e il centro per l'impiego, per tirocini lavorativi

Note a cons.:

### Note alla descrizione dell'obiettivo (falcotativo):

#### Quantificazione dei risparmi organizzativi e relativi incentivi

##### Personale impiegato:

Profilo giuridico	Cat. giur.	Servizio	%Tempo dedicato
1 Istruttore Direttivo Sociale	D1	Adulti, Disabili e Anziani	10
2 Funzionario Amministrativo Contabile	DG3	Adulti, Disabili e Anziani	5
3 Istruttore Amministrativo Contabile	C1	Adulti, Disabili e Anziani	5
4 Istruttore Direttivo Sociale	D1	Adulti, Disabili e Anziani	10
5 Collaboratore Tecnico Specializzato	BG3	Adulti, Disabili e Anziani	5
6 Collaboratore Tecnico Specializzato	BG3	Adulti, Disabili e Anziani	5
7 Istruttore Direttivo Sociale	D1	Adulti, Disabili e Anziani	10
8 Istruttore Direttivo Sociale	D1	Adulti, Disabili e Anziani	10
9 Istruttore Direttivo Amministrat./Contabile	D1	Adulti, Disabili e Anziani	5
10 Istruttore Amministrativo Contabile	C1	Adulti, Disabili e Anziani	5

Incentivo principale (per il personale non dirigente): Incentivo complessivo  
€ 5.418,62

Incentivo da liquidare  
€ 5.418,62

Codice obiettivo annuale: **A.10.12**

Ambito: AREA STRATEGICA

Descrizione obiettivo:

Obiettivo dirigenziale: Sì

Informatizzazione dei procedimenti dei servizi alla persona

Descrizione indicatore:

Attivazione dei procedimenti informatici per gestione residenzialità, disabili, assistenza domiciliare, integrazione scolastica (sì/no)

Tipo: 2 (1= n. a crescere; 2= sì/no; 3= n. a diminuire)

Calcolo dell'aggregato:

(4= somma; 5=media)

Livelli attesi	Brisighella	Casola V.	Castello B.	Faenza	Riolo T.	Solarolo	Unione	Aggregato
2019							sì	sì
risultato 2019							sì	sì
perform. 2019							100	100

Note a previs.: L'avvenuta attivazione è riscontrabile dall'inserimento nel desktop dei dipendenti abilitati dell'icona dell'applicativo

Note a cons.:

### Note alla descrizione dell'obiettivo (facoltativo):

#### Quantificazione dei risparmi organizzativi e relativi incentivi

##### Personale impiegato:

Profilo giuridico	Cat. giur.	Servizio	%Tempo dedicato
1 Istruttore Direttivo Amministrat./Contabile	D1	Minori	5
2 Collaboratore Tecnico Specializzato	BG3	Adulti, Disabili e Anziani	5
3 Collaboratore Tecnico Specializzato	BG3	Adulti, Disabili e Anziani	5
4 Istruttore Amministrativo Contabile	C1	Adulti, Disabili e Anziani	5
5 Funzionario Amministrativo Contabile	DG3	Adulti, Disabili e Anziani	5
6 Collaboratore Tecnico Specializzato	BG3	Minori	5
7 Istruttore Amministrativo Contabile	C1	Minori	5
8 Istruttore Amministrativo Contabile	C1	Adulti, Disabili e Anziani	5
9 Istruttore Amministrativo Contabile	C1	Minori	5
10 Istruttore Amministrativo	C1	Ufficio di supporto (SAC)	5
11 Istruttore Educativo Culturale	C1	Ufficio di Piano	20
12 Istruttore Direttivo Amministrat./Contabile	D1	Ufficio di Piano	5
13 Istruttore Direttivo Amministrat./Contabile	D1	Ufficio di supporto (SAC)	5
14 Istruttore Amministrativo Contabile	C1	Ufficio di supporto (SAC)	5
15 Istruttore Amministrativo Contabile	C1	Ufficio di supporto (SAC)	5
16 Istruttore Direttivo Amministrat./Contabile	D1	Ufficio di supporto (SAC)	30
17 Istruttore Tecnico	C1	Ufficio di supporto (SAC)	5
18 Istruttore Amministrativo Contabile	C1	Minori	5

Incentivo principale (per il personale non dirigente): Incentivo complessivo  
€ 9.533,70

Incentivo da liquidare  
€ 9.533,70

Dirigente responsabile: Sistigu Daniela

Codice obiettivo annuale: **A.10.15**

Ambito: AREA STRATEGICA

Descrizione obiettivo:

Obiettivo dirigenziale: Sì

Approvazione della carta dei servizi alla persona

Descrizione indicatore:

Pubblicazione della carta dei servizi alla persona sul sito istituzionale dell'Unione entro il 31/12/2019 (sì/no)

Tipo: 2 (1= n. a crescere; 2= sì/no; 3= n. a diminuire)

Calcolo dell'aggregato:

(4= somma; 5=media)

Livelli attesi	Brisighella	Casola V.	Castello B.	Faenza	Riolo T.	Solarolo	Unione	Aggregato
2019							sì	sì
risultato 2019							no	no
perform. 2019							0	0

Note a previs.:

Note a cons.:

### Note alla descrizione dell'obiettivo (facoltativo):

#### Quantificazione dei risparmi organizzativi e relativi incentivi

##### Personale impiegato:

Profilo giuridico	Cat. giur.	Servizio	%Tempo dedicato
1 Istruttore Direttivo Amministrat./Contabile	D1	Adulti, Disabili e Anziani	10
2 Funzionario Amministrativo Contabile	DG3	Ufficio di Piano	10
3 Funzionario Amministrativo Contabile	DG3	Istruzione	20
4 Istruttore Direttivo Amministrat./Contabile	D1	Infanzia e Servizi educativi integrativi	10
5 Istruttore Direttivo Amministrat./Contabile	D1	Ufficio di supporto (SAC)	30
6 Istruttore Direttivo Amministrat./Contabile	D1	Minori	20
7 Istruttore Amministrativo Contabile	C1	Istruzione	5

Incentivo principale (per il personale non dirigente): Incentivo complessivo  
€ 8.903,63

Incentivo da liquidare  
€ 0,00

Codice obiettivo annuale: **A.10.16**

Ambito: AREA STRATEGICA

Descrizione obiettivo:

Obiettivo dirigenziale: Sì

Servizi all'infanzia: migrazione dei capitoli di bilancio di entrata e spesa dai bilanci comunali a quello dell'unione

Descrizione indicatore:

Trasmissione all'ufficio ragioneria degli importi di bilancio da migrare entro il 31/12/2019 (sì/no)

Tipo: 2 (1= n. a crescere; 2= sì/no; 3= n. a diminuire)

Calcolo dell'aggregato: (4= somma; 5=media)

Livelli attesi	Brisighella	Casola V.	Castello B.	Faenza	Riolo T.	Solarolo	Unione	Aggregato
2019							sì	sì
risultato 2019							sì	sì
perform. 2019							100	100

**Note a previs.:** Si tratta della migrazione dei capitoli di bilancio di entrata e spesa dai bilanci comunali a quello dell'unione, relativamente ai servizi all'infanzia

**Note a cons.:**

### Note alla descrizione dell'obiettivo (falcotativo):

#### Quantificazione dei risparmi organizzativi e relativi incentivi

##### Personale impiegato:

Profilo giuridico	Cat. giur.	Servizio	%Tempo dedicato
1 Esecutore Tecnico	B1	Infanzia e Servizi educativi integrativi	0,5
2 Istruttore Educativo Culturale	C1	Infanzia e Servizi educativi integrativi	0,5
3 Istruttore Educativo Culturale	C1	Infanzia e Servizi educativi integrativi	0,5
4 Istruttore Amministrativo	C1	Ufficio di supporto (SAC)	10
5 Istruttore Tecnico	C1	Ufficio di supporto (SAC)	10
6 Istruttore Amministrativo Contabile	C1	Ufficio di supporto (SAC)	10
7 Istruttore Amministrativo Contabile	C1	Ufficio di supporto (SAC)	10
8 Istruttore Direttivo Amministrat./Contabile	D1	Ufficio di supporto (SAC)	10
9 Istruttore Direttivo Amministrat./Contabile	D1	Ufficio di supporto (SAC)	20
10 Istruttore Direttivo Amministrat./Contabile	D1	Infanzia e Servizi educativi integrativi	15

**Incentivo principale (per il personale non dirigente):** Incentivo complessivo

€ 6.534,77

Incentivo da liquidare

€ 6.534,77

Codice obiettivo annuale: **A.10.17**

Ambito: AREA STRATEGICA

Descrizione obiettivo:

Obiettivo dirigenziale: Sì

Servizi all'istruzione: migrazione dei capitoli di bilancio di entrata e spesa dai bilanci comunali a quello dell'unione

Descrizione indicatore:

Trasmissione all'ufficio ragioneria degli importi di bilancio da migrare entro il 31/12/2019 (sì/no)

Tipo: 2 (1= n. a crescere; 2= sì/no; 3= n. a diminuire)

Calcolo dell'aggregato: (4= somma; 5=media)

Livelli attesi	Brisighella	Casola V.	Castello B.	Faenza	Riolo T.	Solarolo	Unione	Aggregato
2019							sì	sì
risultato 2019							sì	sì
perform. 2019							100	100

**Note a previs.:** Si tratta della migrazione dei capitoli di bilancio di entrata e spesa dai bilanci comunali a quello dell'unione, relativamente ai servizi all'istruzione

**Note a cons.:**

### Note alla descrizione dell'obiettivo (falcotativo):

#### Quantificazione dei risparmi organizzativi e relativi incentivi

##### Personale impiegato:

Profilo giuridico	Cat. giur.	Servizio	%Tempo dedicato
1 Istruttore Amministrativo	C1	Ufficio di supporto (SAC)	10
2 Collaboratore Tecnico-Autista	BG3	Istruzione	0,5
3 Collaboratore Tecnico-Autista	BG3	Istruzione	0,5
4 Collaboratore Tecnico-Autista	BG3	Istruzione	0,5
5 Istruttore Amministrativo Contabile	C1	Istruzione	15
6 Istruttore Tecnico	C1	Ufficio di supporto (SAC)	10
7 Istruttore Amministrativo Contabile	C1	Ufficio di supporto (SAC)	10
8 Istruttore Amministrativo Contabile	C1	Ufficio di supporto (SAC)	10
9 Istruttore Direttivo Amministrat./Contabile	D1	Ufficio di supporto (SAC)	10
10 Istruttore Direttivo Amministrat./Contabile	D1	Ufficio di supporto (SAC)	20
11 Funzionario Amministrativo Contabile	DG3	Istruzione	15

**Incentivo principale (per il personale non dirigente):** Incentivo complessivo

€ 7.661,65

Incentivo da liquidare

€ 7.661,65